

# BEMANNINGSFÖRETAGENS KVARTALSRAPPORT

Q2 2016

Bemanningsföretagen  
• alpha

Statistiken är framtagen i samarbete med



---

## Ett starkt kvartal för bemanningsbranschen

Bemanningsbranschen fortsätter att utvecklas starkt. Tillväxten i branschen för andra kvartalet 2016 var 9,8 procent jämfört med samma period året innan.

Omsättningen uppgick till 7 miljarder kronor för kvartalet.

Kompetensförsörjning är fortfarande en flaskhals för både industrin och tjänstesektorn. Bemanningsföretagen fortsätter att vara en strategisk HR-resurs för konsulter i bristyrken och vid snabb omställning i produktion. Också efterfrågan på rekryteringstjänster och omställning växer.

Kvartalsrapportens statistik bygger på ett urval bestående av de 35 största medlemsföretagen, sett till total omsättning föregående år. Tillsammans stod dessa 35 företag för cirka 85 procent av branschens totala omsättning 2015. Ett av de i urvalet nya bemanningsföretagen för 2016 har en stor andel omsättning inom omställning vilket bör tas i beaktning när man tolkar tillväxtsiffrorna för tjänsteområdet.

Stockholm i september 2016.

**Ann-Kari Edenius**

Förbundsdirektör, Bemanningsföretagen

## Innehållsförteckning

Bemanningsföretagens utveckling andra kvartalet 2016.....	4
Tjänsteområden.....	6
Yrkesområden.....	7
Regional omsättning.....	9
Norra Sverige.....	10
Mellansverige.....	12
Stockholm.....	14
Västra Sverige.....	16
Södra Sverige.....	18
Om statistiken.....	20
Definitioner och begrepp.....	21
Om Bemanningsföretagen.....	23
Kontakt.....	23

## Sammanfattning

Insamlingen av omsättningsuppgifter från Bemanningsföretagens medlemsföretag visar på en positiv tillväxt med 9,8 procent under det andra kvartalet 2016, jämfört med samma period förra året.

Samtliga regioner uppvisade en positiv utveckling under andra kvartalet 2016. Södra Sverige var den region som utvecklades starkast med en omsättningsökning på 19,3 procent jämfört med andra kvartalet 2015. Västra Sverige ökade med 12,0 procent. Den svagaste omsättningsutvecklingen finns i Norra Sverige som ökade med 3,5 procent. Stockholm ökade med 7,5 procent och Mellansverige ökade med 4,0 procent.

Under andra kvartalet 2016 ökade omsättningen i Omställning med 36,8 procent jämfört med samma period föregående år. Rekrytering ökade med 18,4 procent från föregående år och Uthyrning ökade med 8,8 procent från föregående år. Entreprenad minskade med 1,1 procent. Tjänsteområdet Uthyrning är fortsatt klart störst med en omsättningsandel på 87 procent av den totala omsättningen i branschen. Näst störst omsättningsandel har Omställning på 4,9 procent följt av Entreprenad på 4,4 procent och Rekrytering på 3,8 procent.

De till omsättningen största yrkesområdena under andra kvartalet 2016 var Industri/Tillverkning med 28 procent av omsättningen, Lager/Logistik med 17 procent av omsättningen samt Kontor/Administration och Ekonomi/Finans med 13 respektive 9 procent av omsättningen.

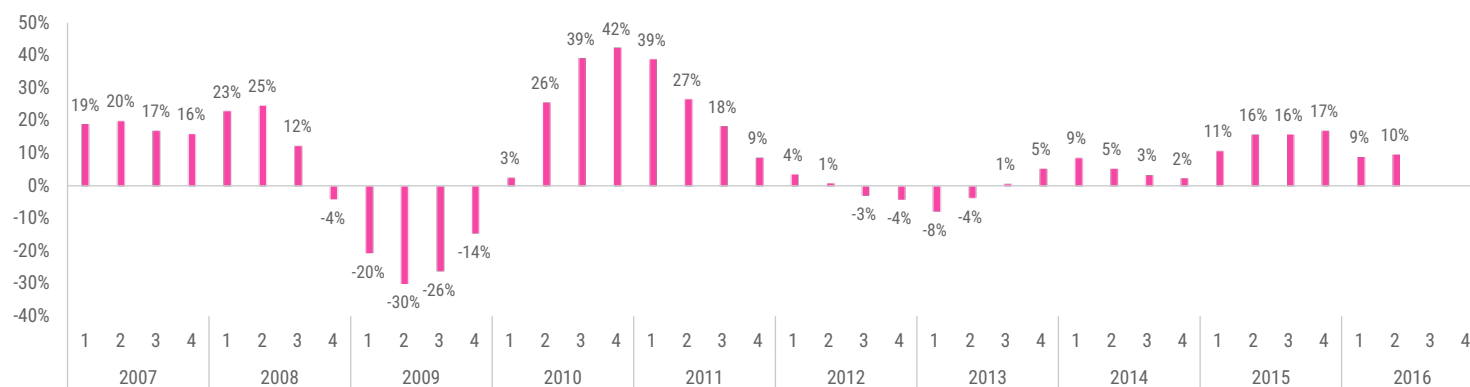
## Bemanningsföretagens utveckling andra kvartalet 2016

Insamlingen av omsättningsuppgifter från Bemanningsföretagens medlemsföretag visar på en positiv utveckling under det andra kvartalet 2016. Omsättningen har ökat med 9,8 procent jämfört med samma period förra året.

Positiv utveckling i bemanningsbranschen under årets andra kvartal.

Omsättningen i Bemanningsföretagens medlemsföretag uppgick under andra kvartalet 2016 till 7,0 miljarder kronor.

Omsättningsutveckling för bemanningsföretagen - Förändring i procent jämfört med samma kvartal föregående år

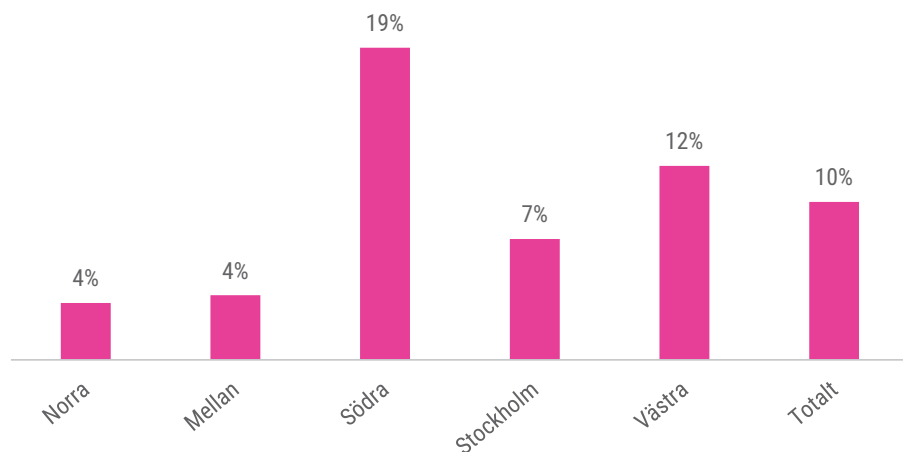


Bemanningsföretagens omsättning (mkr)



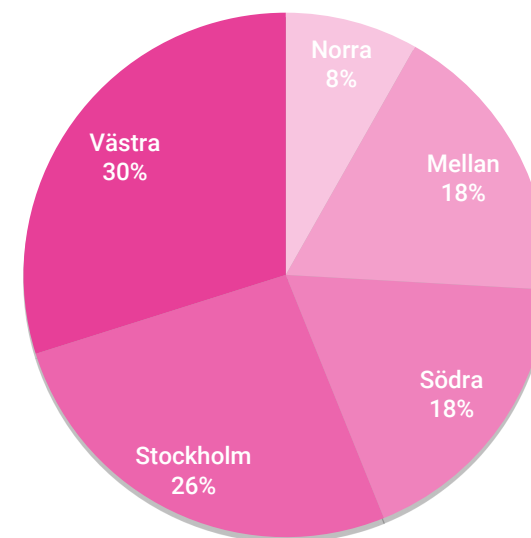
Samtliga regioner uppvisade en positiv utveckling under andra kvartalet 2016. Södra Sverige var den region som utvecklades starkast med en omsättningsökning på 19,3 procent jämfört med andra kvartalet 2015. Västra Sverige ökade med 12,0 procent. Den svagaste omsättningsutvecklingen finns i Norra Sverige som ökade med 3,5 procent. Stockholm ökade med 7,5 procent och Mellansverige ökade med 4,0 procent.

#### Omsättningsutveckling - Andra kvartalet 2016



Grafen visar de olika geografiska områdenas omsättningsutveckling andra kvartalet 2016, jämfört med andra kvartalet 2015. Områdena är sorterade från vänster till höger, med det minsta området till vänster och det största till höger.

#### Omsättningens fördelning per region - Andra kvartalet 2016

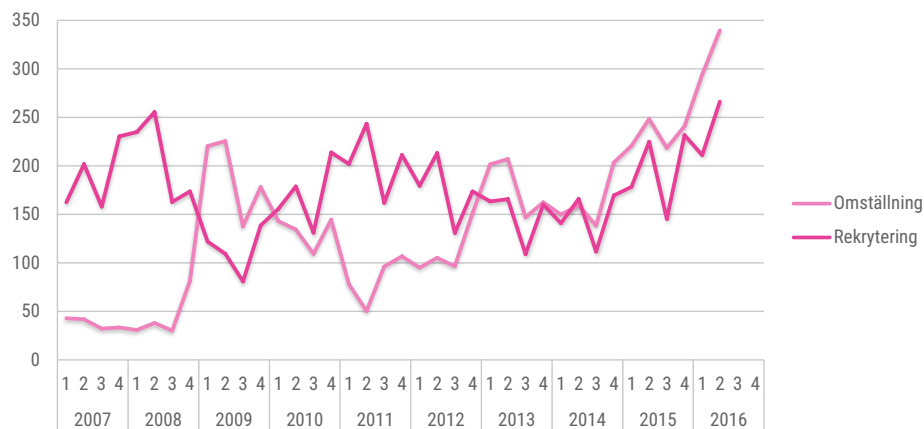


Ser vi på omsättningen per region är Västra Sverige den största regionen med 30 procent av den nationella omsättningen under andra kvartalet 2016. Stockholm hade den näst största omsättningsandelen med 26 procent. I kronor uppgick omsättningen för Västra Sverige till 2090 miljoner kronor medan Stockholm hade en total omsättning på 1836 miljoner kronor. Södra Sverige hade en omsättning på 1259 miljoner kronor. Mellansveriges omsättning uppgick till 1238 miljoner kronor. Norra Sverige var den minsta regionen, med en omsättning på 574 miljoner kronor.

## Tjänsteområden

Bemanningsföretagens medlemmar erbjuder sina kunder en rad olika tjänster och i statistiken sårredovisas uppgifter för fyra olika tjänsteområden: Uthyrning, Rekrytering, Entreprenad och Omställning. Genom att studera de olika tjänsteområdenas omfattning och utveckling ges en bild av vilka tjänster som efterfrågas av de företag som anlitar bemanningsföretag.

### Omsättningsutveckling för tjänsteområdena rekrytering och omställning (mkr)



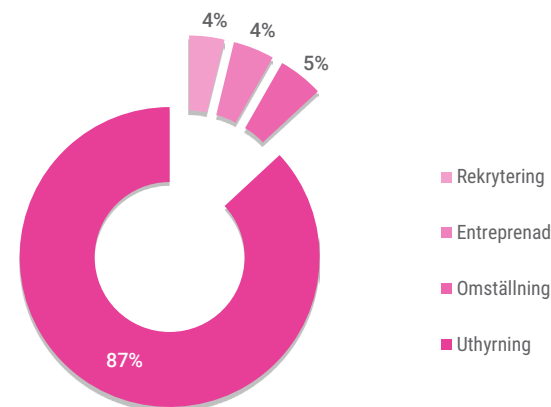
Under andra kvartalet 2016 minskade omsättningen i Entreprenad med 1,1 procent. Omställning ökade med 36,8 procent från föregående år och omsättningen inom Rekrytering ökade med 18,4 procent.<sup>1</sup> Uthyrning ökade med 8,8 procent. Tjänsteområdet Uthyrning är fortsatt klart störst med en omsättningsandel på 87 procent av den totala omsättningen i branschen. Näst störst omsättningsandel har Omställning på 4,9 procent följt av Entreprenad på 4,4 procent och Rekrytering på 3,8 procent.

<sup>1</sup> Ett av de, i urvalet, nya bemanningsföretagen för 2016 har en stor andel omsättning inom omställning vilket bör tas i beaktning när man tolkar tillväxtsiffrorna för tjänsteområdet.

### Omsättning per tjänsteområde 2016

	Entreprenad	Omställning	Rekrytering	Uthyrning	Totalt
<b>Omsättning i urvalet, Mkr</b>					
Kv 1	314	294	211	5 364	6 183
Kv 2	311	340	266	6 081	6 998
Kv 3					
Kv 4					
<b>Ack.</b>	<b>625</b>	<b>634</b>	<b>477</b>	<b>11 445</b>	<b>13 181</b>
<b>Jämförelse mot 2015</b>					
Kv 1	-8%	33%	18%	9%	9%
Kv 2	-1%	37%	18%	9%	10%
Kv 3					
Kv 4					
<b>Ack.</b>	<b>-5%</b>	<b>35%</b>	<b>18%</b>	<b>9%</b>	<b>9%</b>
<b>Andel av total omsättning</b>					
Kv 1	5%	5%	3%	87%	100%
Kv 2	4%	5%	4%	87%	100%
Kv 3					
Kv 4					
<b>Ack.</b>	<b>5%</b>	<b>5%</b>	<b>4%</b>	<b>87%</b>	<b>100%</b>

### Omsättning per tjänsteområde - Andra kvartalet 2016



## Yrkesområden

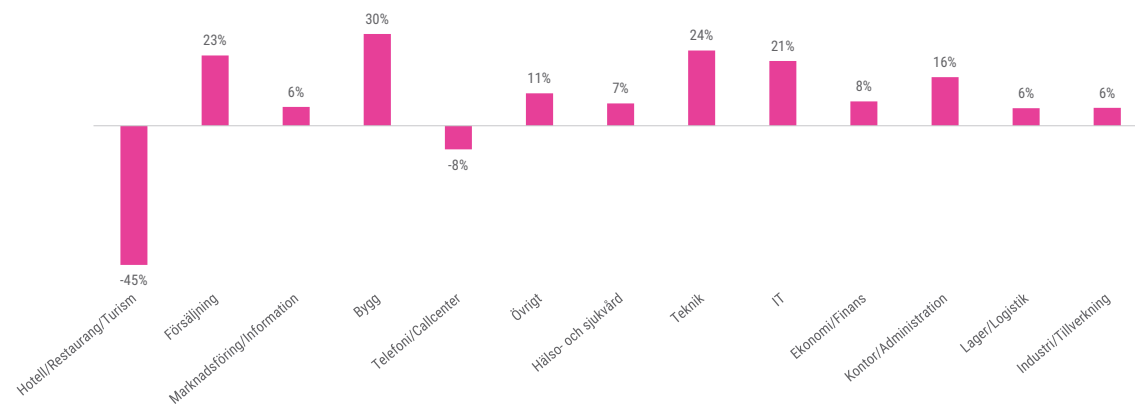
Bemanningsföretagens medlemmar levererar inte bara statistik för sina tjänsteområden utan redogör även för omsättningen inom 13 olika yrkesområden. De till omsättningen största yrkesområdena under andra kvartalet 2016 var Industri/Tillverkning med 28 procent av omsättningen, Lager/Logistik med 17 procent av omsättningen samt Kontor/Administration och Ekonomi/Finans med 13 respektive 9 procent av omsättningen. Dessa fyra områden stod tillsammans för 68 procent av den totala omsättningen. Det minsta yrkesområdet var Hotell/Restaurang/Turism, som hade en omsättningsandel på 0,1 procent<sup>2</sup>, vilket ger en klart marginell påverkan på urvalet.

I yrkesområdet Övrigt innefattas uppdrag som inte kan kategoriseras inom något av de övriga 12 områdena och som tillhör en kategori som bedöms vara för liten för att bilda ett eget yrkesområde. Inom området Övrigt återfinns exempelvis pedagogik, bevakning, vaktmästeri och städning.

Omsättning per yrkesområde 2016														
	Bygg	Ekonomi/Finans	Försäljning	Hotell/Rest.	Hälsa/Sjukvård	Industri/Tillverk.	IT	Kontor/Admin.	Lager/Logistik	Mf/Info	Teknik	Tele/Callcenter	Övrigt	Totalt
<b>Omsättning i urvalet, Mkr</b>														
Kv 1	73	613	62	6	423	1 635	531	864	1 081	84	353	162	295	6 183
Kv 2	104	649	69	4	449	1 978	580	895	1 208	87	452	173	348	6 998
Kv 3														
Kv 4														
Ack.	177	1 262	132	10	873	3 613	1 112	1 759	2 289	172	805	335	643	13 181
<b>Jämförelse mot 2015</b>														
Kv 1	19%	6%	30%	-26%	-7%	18%	13%	8%	9%	-4%	4%	-10%	11%	9%
Kv 2	30%	8%	23%	-45%	7%	6%	21%	16%	6%	6%	24%	-8%	11%	10%
Kv 3														
Kv 4														
Ack.	25%	7%	26%	-34%	0%	11%	17%	12%	7%	1%	15%	-9%	11%	9%
<b>Andel av total omsättning</b>														
Kv 1	1%	10%	1%	0%	7%	26%	9%	14%	17%	1%	6%	3%	5%	100%
Kv 2	1%	9%	1%	0%	6%	28%	8%	13%	17%	1%	6%	2%	5%	100%
Kv 3														
Kv 4														
Ack.	1%	10%	1%	0%	7%	27%	8%	13%	17%	1%	6%	3%	5%	100%

<sup>2</sup> Ett antal yrkesområden har en väldigt liten omsättningsandel och utvecklingsförändringar bör därför tolkas med kategorins storlek i åtanke.

## Omsättnings utveckling per yrkesområde - Andra kvartalet 2016



# 11

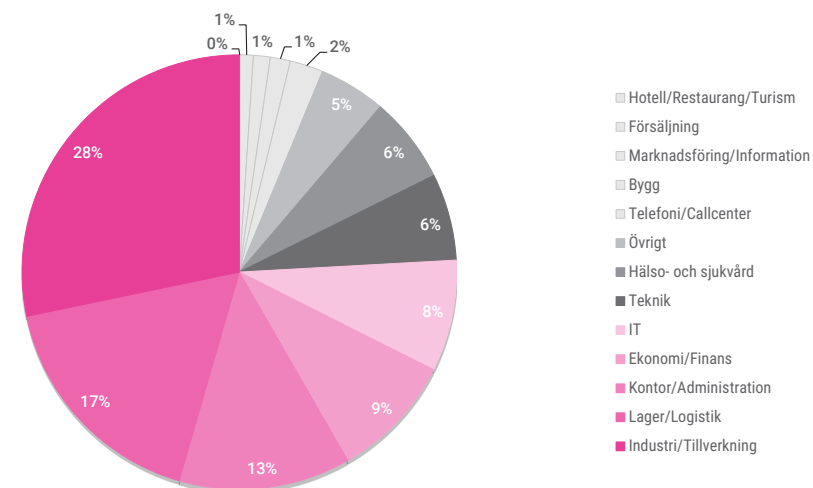
Elva yrkesområden visar på en positiv tillväxt i Sverige.

Grafen visar de olika yrkesområdenas omsättningsutveckling andra kvartalet 2016, jämfört med andra kvartalet 2015. Yrkesområdena är sorterade från vänster till höger, med det minsta området till vänster och det största till höger.

# +6%

Sveriges största yrkesområde Industri/Tillverkning har vuxit med 6 procent.

## Omsättnings andel per yrkesområde - Andra kvartalet 2016

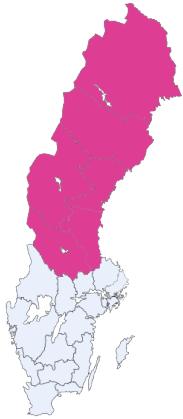




## Regional omsättning

Bemanningsföretagens omsättningsstatistik presenteras också regionalt fördelad på både tjänsteområden och yrkesområden. Det statistiska underlaget kan då i vissa regioner, yrkesområden och tjänsteområden bli förhållandevis litet. En mindre förändring i kronor kan få ett kraftigt procentuellt genomslag. Yrkesområdet Hotell/Restaurang/Turism är exempel på en yrkeskategori som är liten i flera regioner.

Om ett företag startar eller avslutar verksamhet inom ett visst område eller i en viss region lämnar det också tydliga spår i statistiken genom stora procentuella ökning eller minskningar i omsättningen. De avsnitt som beskriver regional utveckling fördelad på yrkesområden eller tjänsteområden bör därför alltid tolkas med kategorins storlek i åtanke.



## Norra Sverige

Norra Sverige ökade sin omsättning med 3,5 procent under andra kvartalet 2016 jämfört med samma period 2015.

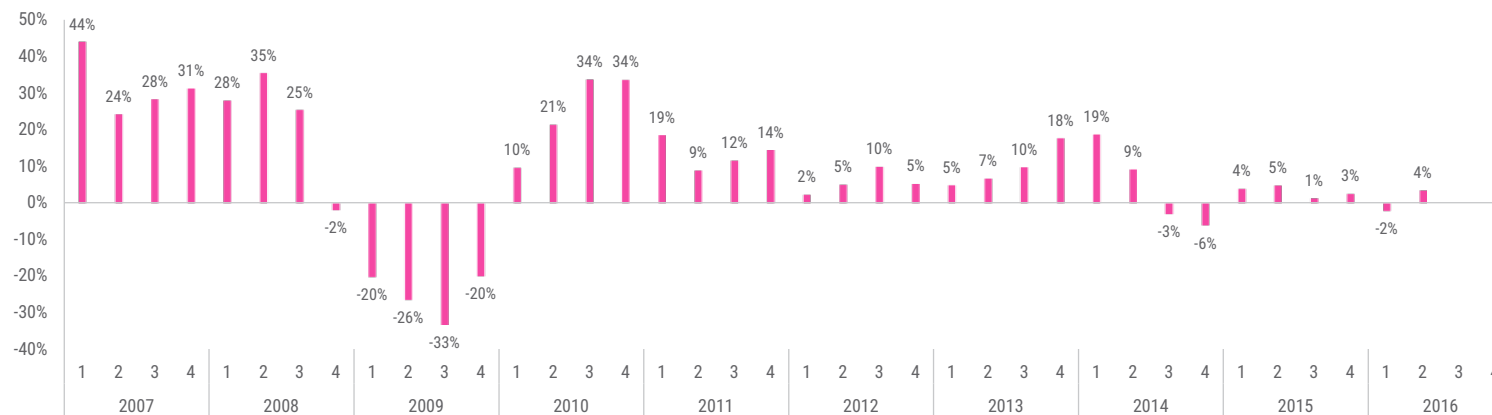
Regionen omsatte 574 miljoner kronor under andra kvartalet 2016, vilket motsvarar 8 procent av rikets totala omsättning.

Tjänsteområdet Uthyrning dominerar marknaden i Norra Sverige. De största yrkesområdena är Industri/Tillverkning samt Hälso- och sjukvård.

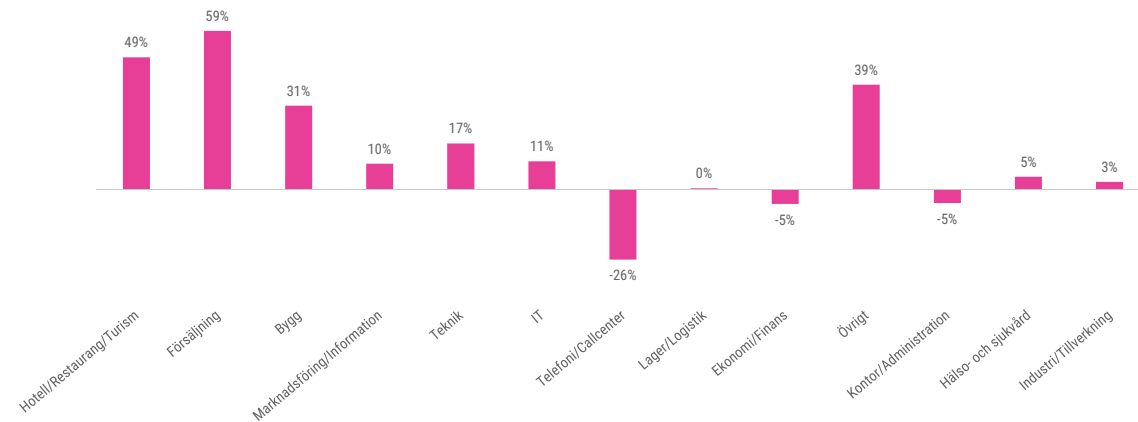
## Omsättning Norra Sverige 2016

	Entreprenad	Omställning	Rekrytering	Uthyrning	Totalt
<b>Omsättning i urvalet, Mkr</b>					
Kv 1	4	59	19	427	508
Kv 2	4	56	20	495	574
Kv 3					
Kv 4					
<b>Ack.</b>	<b>7</b>	<b>114</b>	<b>39</b>	<b>922</b>	<b>1 082</b>
<b>Jämförelse mot 2015</b>					
Kv 1	-37%	53%	2%	-7%	-2%
Kv 2	-42%	54%	-16%	1%	4%
Kv 3					
Kv 4					
<b>Ack.</b>	<b>-40%</b>	<b>54%</b>	<b>-8%</b>	<b>-2%</b>	<b>1%</b>
<b>Andel av total omsättning</b>					
Kv 1	1%	12%	4%	84%	100%
Kv 2	1%	10%	3%	86%	100%
Kv 3					
Kv 4					
<b>Ack.</b>	<b>1%</b>	<b>11%</b>	<b>4%</b>	<b>85%</b>	<b>100%</b>

## Omsättningsutveckling i Norra Sverige - Förändring i procent jämfört med samma kvartal föregående år



Omsättningens utveckling per yrkesområde i Norra Sverige - Andra kvartalet 2016

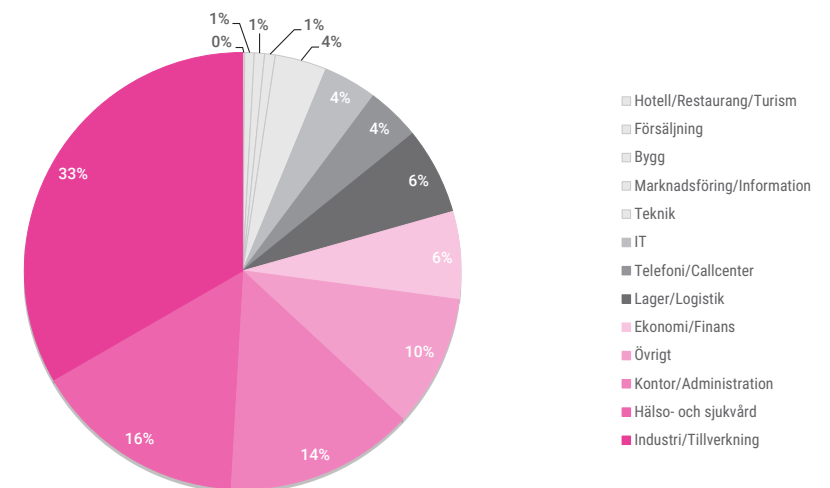


**10**  
Tio yrkesområden visar på en positiv tillväxt i Norra Sverige.

Grafen visar de olika yrkesområdenas omsättningsutveckling andra kvartalet 2016, jämfört med andra kvartalet 2015. Yrkesområdena är sorterade från vänster till höger, med det minsta området till vänster och det största till höger.

Omsättningens andel per yrkesområde i Norra Sverige - Andra kvartalet 2016

**+3%**  
Norra Sveriges största yrkesområde Industri/ Tillverkning har vuxit med 3 procent.



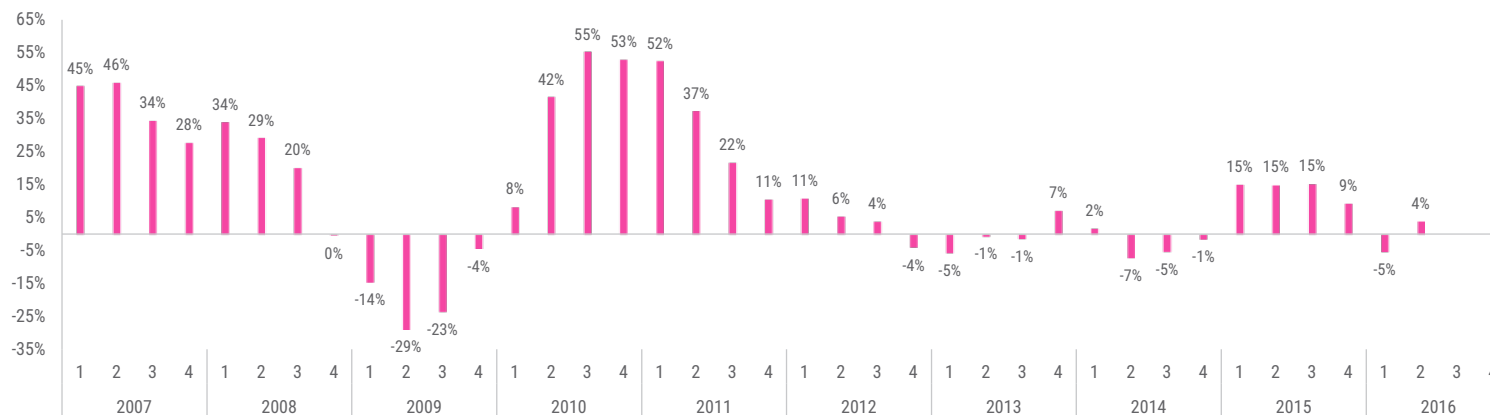


## Mellansverige

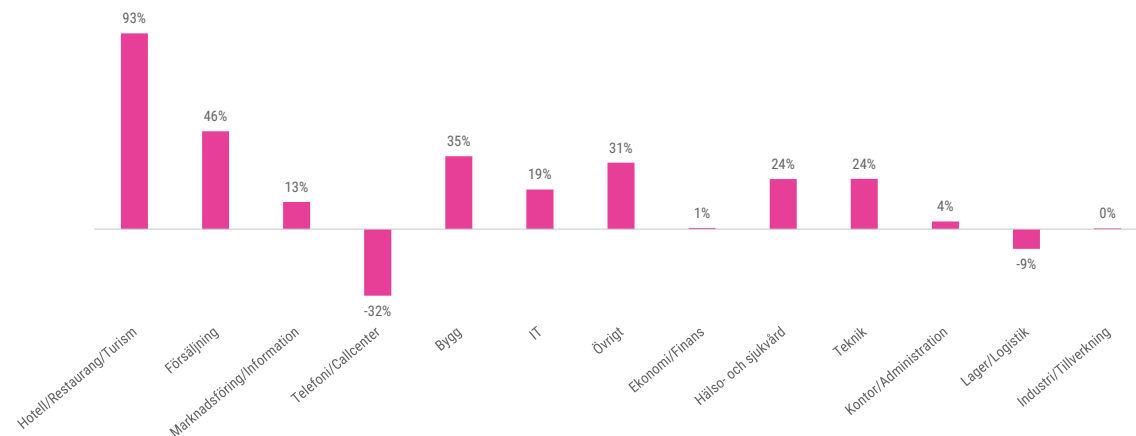
Mellansverige ökade sin omsättning med 4,0 procent under andra kvartalet 2016 jämfört med samma period förra året. I regionen var omsättningen 1238 miljoner kronor, vilket uppgick till 18 procent av rikets totala omsättning. 86 procent av omsättningen i Mellansverige redovisas under Uthyrning. Det största yrkesområdet är Industri/Tillverkning följt av Lager/Logistik.

Omsättning Mellansverige 2016					
	Entreprenad	Omställning	Rekrytering	Uthyrning	Totalt
<b>Omsättning i urvalet, Mkr</b>					
Kv 1	67	60	27	917	1 070
Kv 2	73	67	37	1 062	1 238
Kv 3					
Kv 4					
<b>Ack.</b>	<b>140</b>	<b>127</b>	<b>63</b>	<b>1 979</b>	<b>2 309</b>
<b>Jämförelse mot 2015</b>					
Kv 1	-15%	31%	11%	-7%	-5%
Kv 2	-2%	65%	20%	2%	4%
Kv 3					
Kv 4					
<b>Ack.</b>	<b>-9%</b>	<b>47%</b>	<b>16%</b>	<b>-2%</b>	<b>0%</b>
<b>Andel av total omsättning</b>					
Kv 1	6%	6%	2%	86%	100%
Kv 2	6%	5%	3%	86%	100%
Kv 3					
Kv 4					
<b>Ack.</b>	<b>6%</b>	<b>5%</b>	<b>3%</b>	<b>86%</b>	<b>100%</b>

## Omsättningsutveckling i Mellansverige - Förändring i procent jämfört med samma kvartal föregående år



### Omsättningens utveckling per yrkesområde i Mellansverige - Andra kvartalet 2016

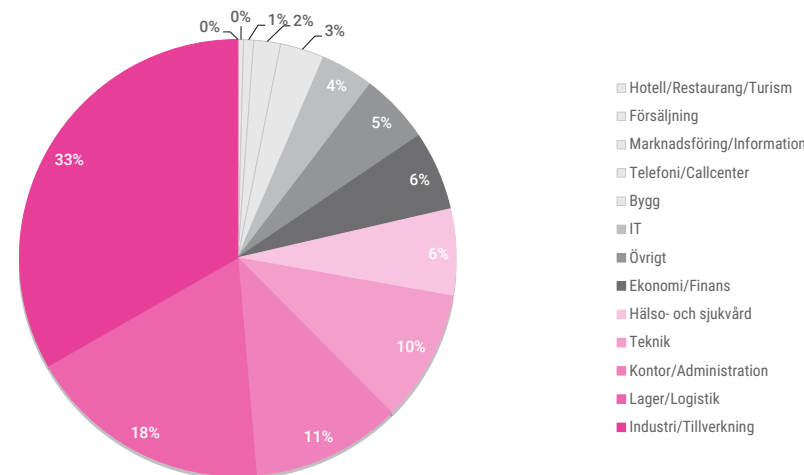


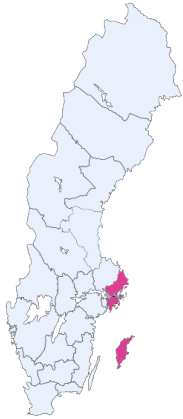
**11**  
Elva yrkesområden visar på en positiv tillväxt i Mellansverige.

Grafen visar de olika yrkesområdenas omsättningsutveckling andra kvartalet 2016, jämfört med andra kvartalet 2015. Yrkesområdena är sorterade från vänster till höger, med det minsta området till vänster och det största till höger.

### Omsättningens andel per yrkesområde i Mellansverige - Andra kvartalet 2016

**0%**  
Mellansveriges största yrkesområde Industri/Tillverkning är oförändrat.



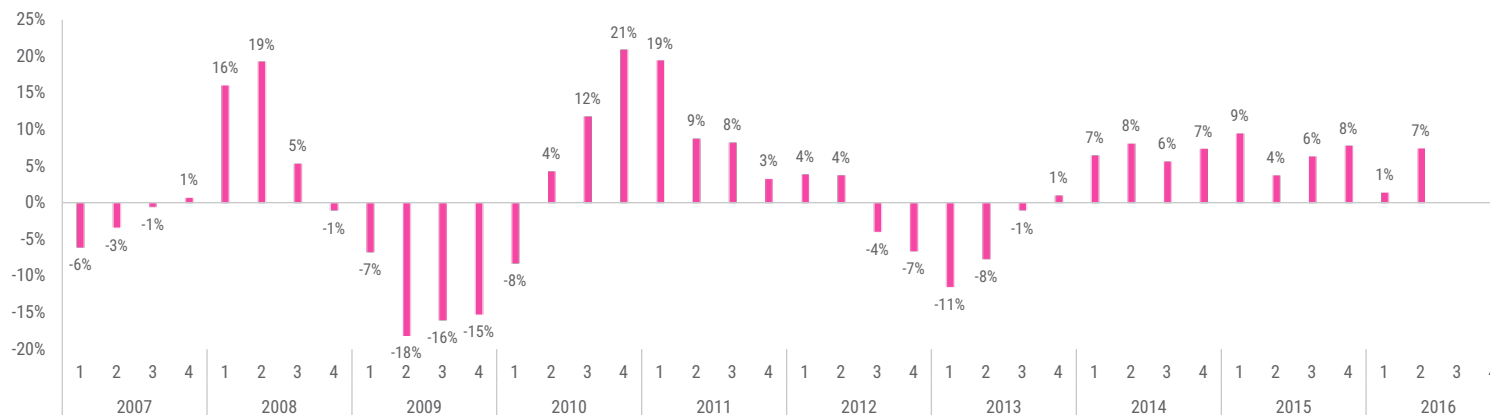


## Stockholm

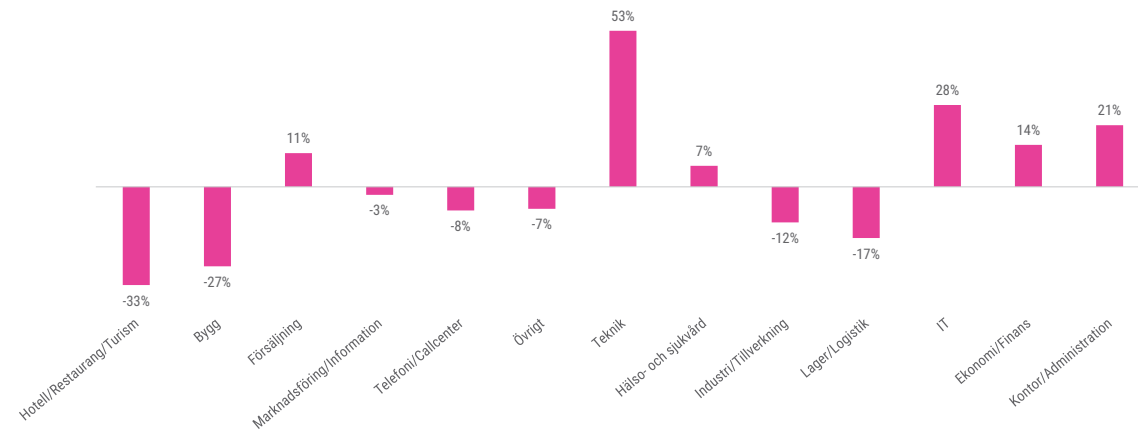
Stockholm hade, med 26 procent, den näst största omsättningsandelen av regionerna under andra kvartalet 2016. Den totala omsättningen i regionen var 1836 miljoner kronor. Omsättningen ökade med 7,5 procent jämfört med motsvarande kvartal 2015. Uthyrning utgör 86 procent av omsättningen. Bland yrkesområdena är Kontor/Administration och Ekonomi/Finans störst.

Omsättning Stockholm 2016					
	Entreprenad	Omställning	Rekrytering	Uthyrning	Totalt
<b>Omsättning i urvalet, Mkr</b>					
Kv 1	118	52	89	1 492	1 750
Kv 2	90	62	112	1 573	1 836
Kv 3					
Kv 4					
<b>Ack.</b>	<b>207</b>	<b>113</b>	<b>201</b>	<b>3 065</b>	<b>3 587</b>
<b>Jämförelse mot 2015</b>					
Kv 1	-15%	-3%	30%	2%	1%
Kv 2	-6%	23%	27%	7%	7%
Kv 3					
Kv 4					
<b>Ack.</b>	<b>-11%</b>	<b>9%</b>	<b>29%</b>	<b>4%</b>	<b>4%</b>
<b>Andel av total omsättning</b>					
Kv 1	7%	3%	5%	85%	100%
Kv 2	5%	3%	6%	86%	100%
Kv 3					
Kv 4					
<b>Ack.</b>	<b>6%</b>	<b>3%</b>	<b>6%</b>	<b>85%</b>	<b>100%</b>

### Omsättningsutveckling i Stockholm - Förändring i procent jämfört med samma kvartal föregående år



Omsättningens utveckling per yrkesområde i Stockholm - Andra kvartalet 2016

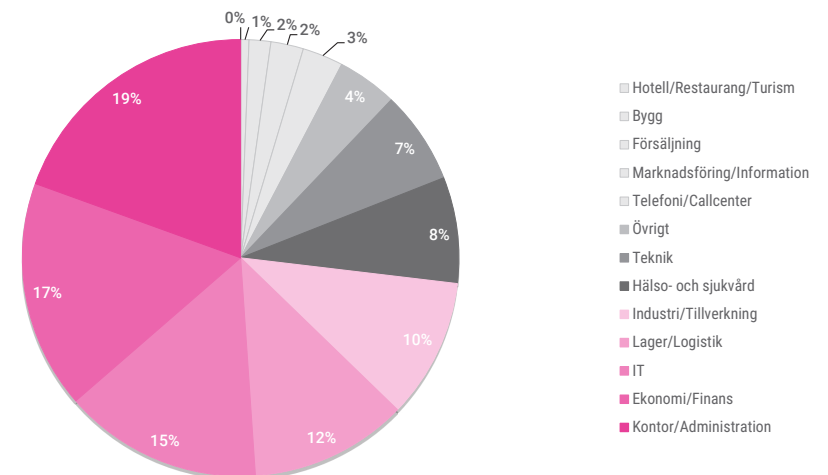


**6**  
Sex yrkesområden visar på en positiv tillväxt i Stockholm.

Grafen visar de olika yrkesområdenas omsättningsutveckling andra kvartalet 2016, jämfört med andra kvartalet 2015. Yrkesområdena är sorterade från vänster till höger, med det minsta området till vänster och det största till höger.

Omsättningens andel per yrkesområde i Stockholm - Andra kvartalet 2016

**+21%**  
Stockholm största yrkesområde Kontor/ Administration har vuxit med 21 procent.



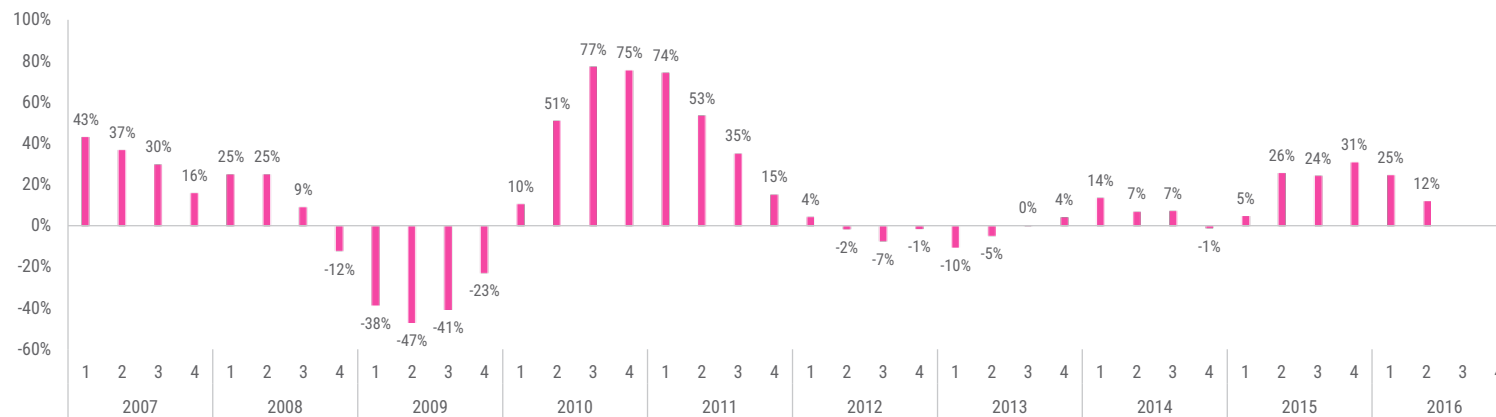


## Västra Sverige

Västra Sverige, som bland annat omfattar Göteborg med omnejd, ökade under andra kvartalet 2016 med 12,0 procent. I Västra Sverige omsattes 2090 miljoner kronor under kvartalet, vilket motsvarade 30 procent av rikets totala omsättning. I regionen dominerar, precis som i övriga regioner, tjänsteområdet Uthyrning med 90 procent av omsättningen. Det största yrkesområdet är Industri/Tillverkning följt av Lager/Logistik.

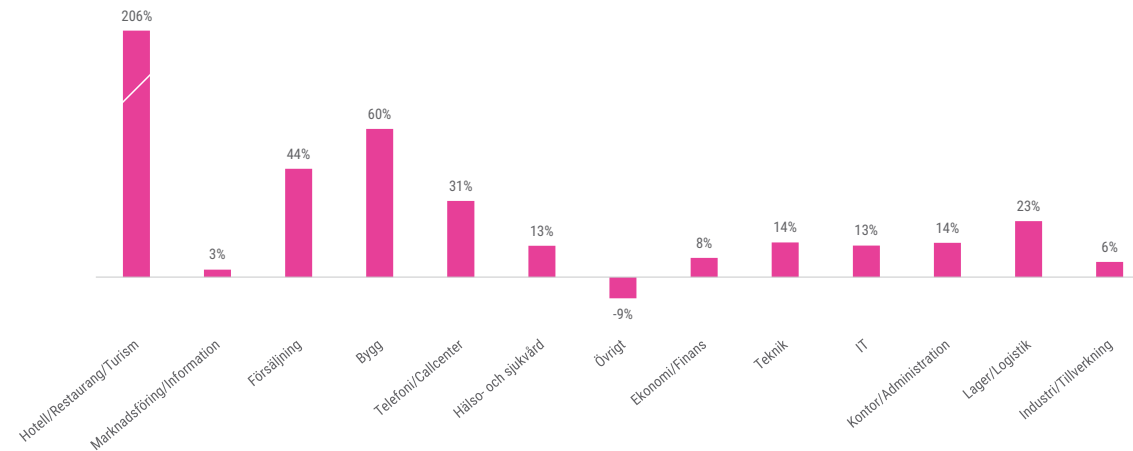
Omsättning Västra Sverige 2016					
	Entreprenad	Omställning	Rekrytering	Uthyrning	Totalt
<b>Omsättning i urvalet, Mkr</b>					
Kv 1	84	53	45	1 598	1 780
Kv 2	95	69	55	1 871	2 090
Kv 3					
Kv 4					
<b>Ack.</b>	<b>179</b>	<b>122</b>	<b>100</b>	<b>3 469</b>	<b>3 870</b>
<b>Jämförelse mot 2015</b>					
Kv 1	-9%	34%	13%	27%	25%
Kv 2	-9%	20%	13%	13%	12%
Kv 3					
Kv 4					
<b>Ack.</b>	<b>-9%</b>	<b>26%</b>	<b>13%</b>	<b>19%</b>	<b>17%</b>
<b>Andel av total omsättning</b>					
Kv 1	5%	3%	3%	90%	100%
Kv 2	5%	3%	3%	90%	100%
Kv 3					
Kv 4					
<b>Ack.</b>	<b>5%</b>	<b>3%</b>	<b>3%</b>	<b>90%</b>	<b>100%</b>

## Omsättningsutveckling i Västra Sverige - Förändring i procent jämfört med samma kvartal föregående år





Omsättningens utveckling per yrkesområde i Västra Sverige - Andra kvartalet 2016

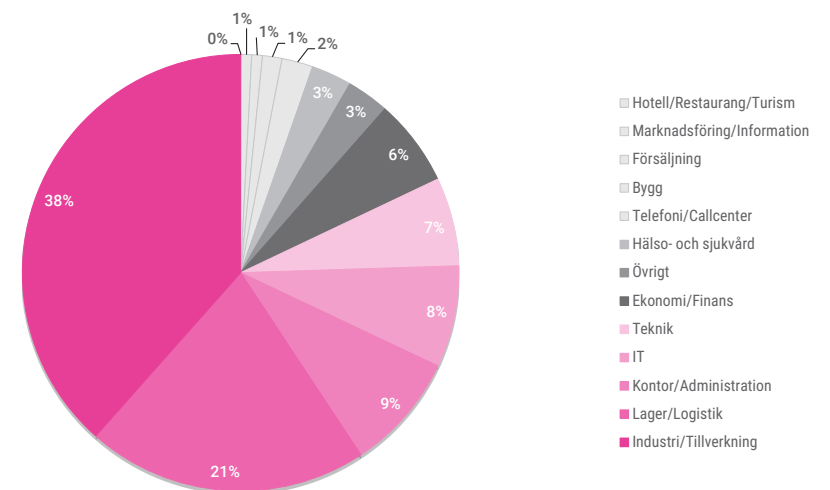


**12**  
Tolv yrkesområden visar på en positiv tillväxt i Västra Sverige.

Grafen visar de olika yrkesområdenas omsättningsutveckling andra kvartalet 2016, jämfört med andra kvartalet 2015. Yrkesområdena är sorterade från vänster till höger, med det minsta området till vänster och det största till höger.

**+6%**  
Västra Sveriges största yrkesområde Industri/ Tillverkning har vuxit med 6 procent.

Omsättningens andel per yrkesområde i Västra Sverige - Andra kvartalet 2016





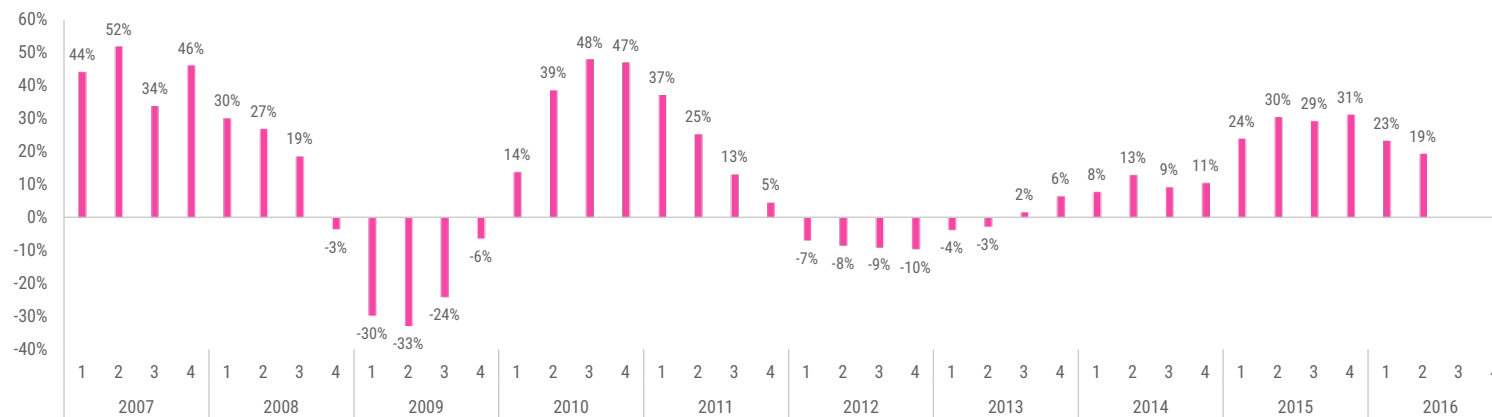
## Södra Sverige

Södra Sverige ökade med 19,3 procent under andra kvartalet 2016. Omsättningen uppgick till 1259 miljoner kronor och utgjorde 18 procent av rikets totala omsättning. Även i denna region står tjänsteområdet Uthyrning för den största andelen av omsättningen med 86 procent. Industri/Tillverkning och Lager/Logistik är de största yrkesområdena i regionen.

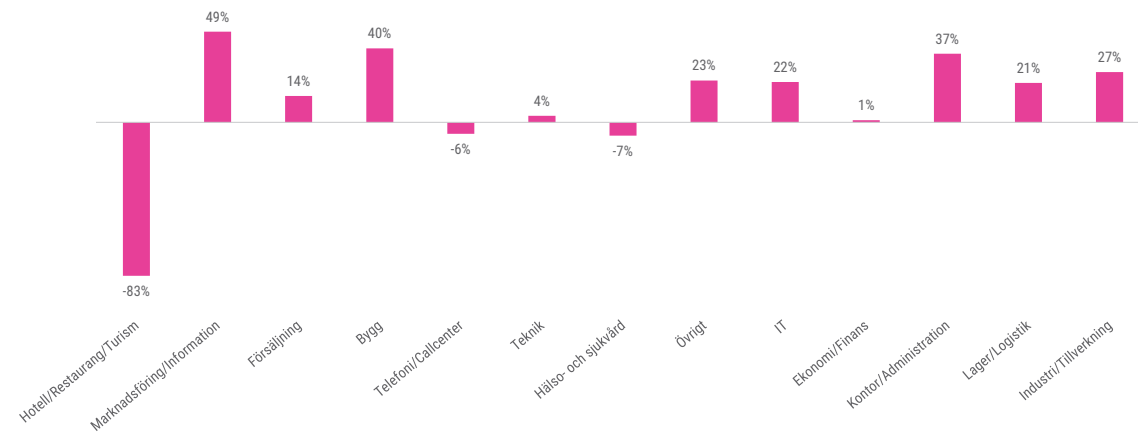
### Omsättning Södra Sverige 2016

	Entreprenad	Omställning	Rekrytering	Uthyrning	Totalt
<b>Omsättning i urvalet, Mkr</b>					
Kv 1	42	71	32	930	1 074
Kv 2	49	87	43	1 080	1 259
Kv 3					
Kv 4					
<b>Ack.</b>	<b>91</b>	<b>157</b>	<b>74</b>	<b>2 011</b>	<b>2 333</b>
<b>Jämförelse mot 2015</b>					
Kv 1	58%	62%	13%	20%	23%
Kv 2	45%	35%	25%	17%	19%
Kv 3					
Kv 4					
<b>Ack.</b>	<b>50%</b>	<b>46%</b>	<b>20%</b>	<b>18%</b>	<b>21%</b>
<b>Andel av total omsättning</b>					
Kv 1	4%	7%	3%	87%	100%
Kv 2	4%	7%	3%	86%	100%
Kv 3					
Kv 4					
<b>Ack.</b>	<b>4%</b>	<b>7%</b>	<b>3%</b>	<b>86%</b>	<b>100%</b>

### Omsättningsutveckling i Södra Sverige - Förändring i procent jämfört med samma kvartal föregående år



Omsättningens utveckling per yrkesområde i Södra Sverige - Andra kvartalet 2016

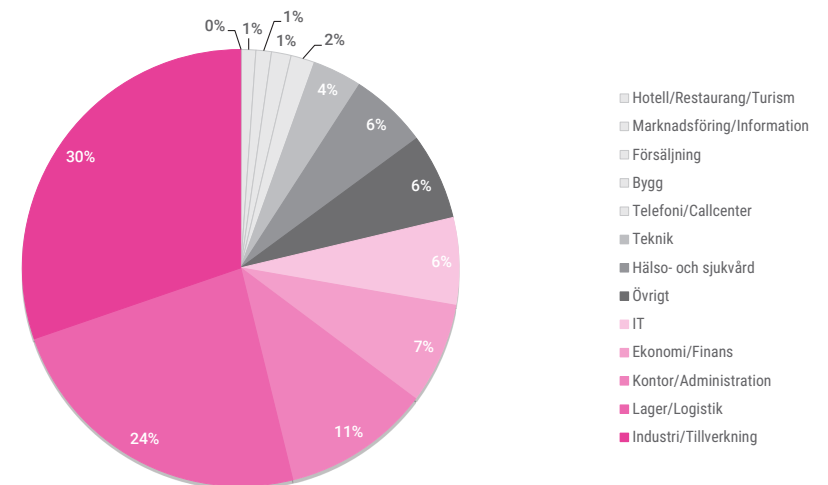


**10**  
Tio yrkesområden visar på en positiv tillväxt i Södra Sverige.

Grafen visar de olika yrkesområdenas omsättningsutveckling andra kvartalet 2016, jämfört med andra kvartalet 2015. Yrkesområdena är sorterade från vänster till höger, med det minsta området till vänster och det största till höger.

Omsättningens andel per yrkesområde i Södra Sverige - Andra kvartalet 2016

**+27%**  
Södra Sveriges största yrkesområde Industri/ Tillverkning har vuxit med 27 procent.



---

## Om statistiken

Sedan år 2000 har Bemanningsföretagen löpande samlat in information från sina medlemsföretag. Omfattning, metoder för insamling och återrapportering har varierat något över tiden, men syftet har alltid varit detsamma:

Bemanningsföretagens statistik skall ge omvärlden en enhetlig bild av branschen och dess utveckling i siffror. Statistiken syftar även till att ge medlemsföretagen ett underlag för jämförelser inom olika verksamhetsområden.

2011 utsågs Inquiry Financial Europe AB till samarbetspartner för organisationens statistikproduktion och sedan dess utgår statistiken från ett urval bestående av de 35 största medlemsföretagen, sett till total omsättning föregående år, i Bemanningsföretagen. Tillsammans stod dessa 35 företag för cirka 85 procent av branschens totala omsättning 2014. Med andra ord omfattar Bemanningsföretagens statistik lejonparten av branschens omsättning och urvalet är att betrakta som representativt för branschen.

För att göra branschens utveckling greppbar och statistikens innehåll så uttömmande som möjligt görs vissa uppdelningar av materialet, närmare bestämt i tjänsteområden, yrkesområden och geografiska regioner. Mer om dessa indelningar återfinns i avsnittet ”Definitioner och begrepp” nedan.

Kvartalsrapporten hette fram till 2015 Bemanningsindikatorn.

## Definitioner och begrepp

### Tjänsteområden

Bemanningsföretagens statistik redovisar verksamheten i fyra olika tjänsteområden: Uthyrning, Entreprenad, Rekrytering och Omställning. Nedan följer definitionerna av tjänsteområdena.

Tjänsteområde	Med detta avses
Uthyrning	Med uthyrning avses verksamhet där bemanningsföretaget anställer arbetstagare i syfte att hyras ut till kundföretag för arbete under dess kontroll och ledning.
Entreprenad	Med entreprenad avses verksamhet där bemanningsföretaget fullgör viss funktion åt kundföretaget. En arbetstagare på ett entreprenaduppdrag får arbetsledning av bemanningsföretaget.
Rekrytering	Med rekrytering avses verksamhet där bemanningsföretaget anvisar arbetssökande för anställning i kundföretaget. Arbetet innefattar hela eller delar av en rekryteringsprocess bestående i att söka rätt personer, intervjuer, referenstagningar och presentationer för kundföretaget av aktuell person.
Omställning	Omställning avser medverkan vid förändring av befintlig personalsammansättning hos ett kundföretag, t.ex. omplaceringar inom företaget, till andra företag och/eller förberedelse till sådan omplacering genom t.ex. utbildning. Omställning avser också jobbförmedling och jobbcoachning till personer nyanlända till Sverige.

### Geografiska områden

Bemanningsföretagens statistik redovisar verksamheten i fem olika geografiska områden: Norra Sverige, Mellansverige, Stockholm, Västra Sverige och Södra Sverige. Nedan följer definitionerna av de geografiska områdena.

Geografiskt område	Länsindelning
Norra Sverige	Norrbottnen, Västerbotten, Västernorrland, Jämtland, Dalarna och Gävleborg.
Mellansverige	Västmanland, Uppsala, Södermanland, Östergötland, Värmland och Örebro.
Stockholm	Stockholm och Gotland.
Västra Sverige	Jönköping och Västra Götaland.
Södra Sverige	Halland, Kronoberg, Kalmar, Blekinge och Skåne.

## Yrkesområden

Bemanningsföretagens statistik omfattar information om hur omsättningen utvecklas och fördelas mellan 13 olika yrkesområden.

Yrkesområde	Här anges t.ex.
Kontor/Administration	Administrativa stödfunktioner. T.ex. sekreterare, assistenter, receptionister och personalfunktioner.
Ekonomi/Finans	Ekonomi-, finans- och lönefunktioner. T.ex. ekonomichefer, assistenter, löneadministratörer, controllers, bank-/finanspersonal, redovisning och inköpare.
Teknik (Kräver ofta specialist- eller högre utbildning)	Ingenjörer, kvalitetskontrollanter, konstruktörer, kemister och laborietekniker.
IT	IT/datafunktioner. T.ex. nätverkstekniker, PC-support, helpdeskpersonal, system- och databasutvecklare och webbadministratörer.
Hälso- och sjukvård	Läkare, sjuksköterskor, undersköterskor, läkarsekreterare, mottagningspersonal och övrig omsorgspersonal.
Lager/Logistik	Lagerpersonal, chaufförer och truckförare.
Industri/Tillverkning	Verkstadsarbetare, montörer och övrig tillverkningsindustri.

Yrkesområde	Här anges t.ex.
Försäljning	Försäljning. T.ex. butikspersonal (säljpersonal) och butikskontrollanter.
Marknadsföring/Information (Ej telefonförsäljning)	Marknadsförare, säljare (ej butik), webbredaktörer, informationschefer, informatörer och journalister.
Telefoni/Callcenter	Telefonister, personal som erbjuder service per telefon, kundsupport/kundtjänst, besöksbokare, ordermottagare, telemarketing och marknadsundersökare.
Bygg	Arbetare inom bygg- och anläggningsbranschen.
Hotell/Restaurang/Turism	Restaurangpersonal, köksbiträden, mässvärdar och hotellreceptionister.
Övrigt	I yrkesområdet Övrigt innefattas uppdrag som inte kan kategoriseras inom något av de övriga 12 områdena eller som tillhör en kategori som bedöms vara för liten för att bilda ett eget yrkesområde. Inom området Övrigt återfinns exempelvis pedagogik, bevakning, vaktmästeri och städning.

## Om Bemanningsföretagen

Bemanningsföretagen är en arbetsgivar- och branschorganisation för personaluthyrnings-, omställnings- och rekryteringsföretag med drygt 560 medlemsföretag, varav mer än 500 är auktoriserade bemanningsföretag och/eller auktoriserade omställningsföretag. Bemanningsföretagen ingår i Almega och är medlem i Svenskt Näringsliv.

Under 2015 satte bemanningsbranschen drygt 203 000 personer i jobb via personaluthyrning, omställning och direkta rekryteringar.

## Kontakt

Kommentarer och analyser beträffande statistikens innehåll och andra frågor rörande bemanningsbranschen besvaras av Ann-Kari Edenius och Mathias Landefjord.

### **Ann-Kari Edenius**

Förbundsdirektör Bemanningsföretagen  
070-992 49 20  
ann-kari.edenius@almega.se

### **Mathias Landefjord**

Tf Presschef Bemanningsföretagen  
073-085 91 44  
mathias.landefjord@almega.se

[www.bemanningsforetagen.se](http://www.bemanningsforetagen.se)  
[www.mynewsdesk.com/se/bemanningsforetagen](http://www.mynewsdesk.com/se/bemanningsforetagen)

Frågor, synpunkter eller funderingar beträffande Bemanningsföretagens statistik besvaras av Viktor Karlsson.

### **Viktor Karlsson**

Projektledare Inquiry Financial  
08-551 182 08  
viktor.karlsson@inquiry.se  
[www.inquiryfinancial.com](http://www.inquiryfinancial.com)

Bemanningsföretagens kvartalsrapport består av insamling och redovisning av branschstatistik för bemanningsföretag. Insamlingen sker på kvartalsbasis (4 gånger per år). Statistiken är indelad i regioner, tjänsteområden och yrkesområden.

**Bemanningsföretagen**

• al.mega

