

BEMANNINGSFÖRETAGENS KVARTALSRAPPORT

Q1 2016

Bemanningsföretagen
• almeqa

Statistiken är framtagen i samarbete med

 **INQUIRY**
FINANCIAL

Bemanningsbranschen matchar alltfler i jobb

Omsättningen i bemanningsbranschen ökade med nio procent under första kvartalet i år jämfört med samma period förra året. Omsättningen för kvartalet uppgick till 6,2 miljarder kronor.

Inom tjänsteområdena kan vi konstatera att förutom ökande uthyrning (+9 %) och rekrytering (+18 %) i riket, har omställningstjänsterna ökat omsättningen rejält i hela landet (+33 %), utom i Stockholm (-3 %).

Bland de stora yrkesområdena uppvisar Industri/Tillverkning största ökningen med +18 % följt av IT (+13%). Det mindre området Försäljning (1% av totalomsättningen) ökade med hela 30 %.

Skillnaderna mellan regionerna korresponderar med näringsstrukturen i Sverige. Industri/Tillverkning och Lager/Logistik dominerar och växer starkt i södra Sverige (+38 % och +21 %) och västra (+54 % och +22%), medan Kontor/Administration (20 %) och Ekonomi/Finans (17 %) är största yrkesområden i Stockholm. Industri/Tillverkning (30 %) samt Hälso- och sjukvård (16 %) är största yrkesområden i norra Sverige, även om Industri/Tillverkning tappade 11 % - relaterat till svag utveckling i basindustrin. Västra Sverige växte med 25 % och södra delen med 23 %. Resterande regioner uppvisar svag eller något negativ utveckling.

På arbetsmarknaden i stort kan följande konstateras: Industrin och andra näringsgrenar gör god fart men tillväxten begränsas av rekryteringsvårigheter enligt de flesta bedömare. 39 procent av landets företag och offentliga myndigheter uppger att de inte har personer med rätt kompetens. Talangerna finns kanske inte på samma plats som arbetena, eller är inte identifierade. När matchningen fallerar finns bemanningsföretagens anställda där som rekryteringsbas. Våra egna undersökningar visar att 40 % av bemanningsanställda lämnar vår bransch under det första året. Bemanningsbranschen är således en allt viktigare hjälpare hand för både företag och individer.

Genom bemanning, rekrytering och omställning hjälpte Bemanningföretagens medlemmar över 200 000 människor till arbete förra året. 2016 visar så här långt på att denna siffra kan överträffas i år.

Stockholm i maj 2016.

Henrik Bäckström

Förbundsdirektör, Bemanningföretagen

Innehållsförteckning

Bemanningsföretagens utveckling första kvartalet 2016.....	4
Tjänsteområden.....	6
Yrkesområden.....	7
Regional omsättning.....	9
Norra Sverige.....	10
Mellansverige.....	12
Stockholm.....	14
Västra Sverige.....	16
Södra Sverige.....	18
Om statistiken.....	20
Definitioner och begrepp.....	21
Om Bemanningsföretagen.....	23
Kontakt.....	23

Sammanfattning

Insamlingen av omsättningsuppgifter från Bemanningsföretagens medlemsföretag visar på en positiv tillväxt med 9,0 procent under det första kvartalet 2016, jämfört med samma period förra året.

Västra Sverige, Södra Sverige samt Stockholm var de regioner som uppvisade en positiv utveckling under första kvartalet 2016. Västra Sverige var den region som utvecklades starkast med en omsättningsökning på 24,7 procent jämfört med första kvartalet 2015. Södra Sverige ökade med 23,2 procent. Den svagaste omsättningsutvecklingen finns i Mellansverige som minskade med 5,2 procent. Stockholm ökade med 1,4 procent och Norra Sverige minskade med 2,1 procent.

Under första kvartalet 2016 ökade omsättningen i Omställning med 33,2 procent. Rekrytering ökade med 18,3 procent från föregående år och Uthyrning ökade med 8,7 procent från föregående år. Entreprenad minskade med 8,1 procent. Tjänsteområdet Uthyrning är fortsatt klart störst med en omsättningsandel på 87 procent av den totala omsättningen i branschen. Näst störst omsättningsandel har Entreprenad på 5,1 procent följt av Omställning på 4,8 procent och Rekrytering på 3,4 procent.

De till omsättningen största yrkesområdena under första kvartalet 2016 var Industri/Tillverkning med 26 procent av omsättningen, Lager/Logistik med 17 procent av omsättningen samt Kontor/Administration och Ekonomi/Finans med 14 respektive 10 procent av omsättningen.

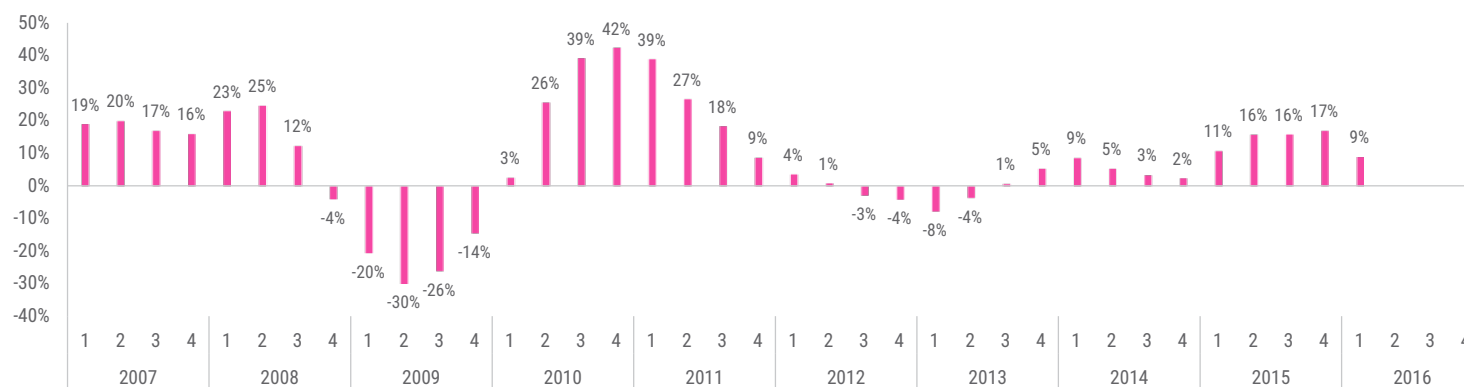
Bemanningsföretagens utveckling första kvartalet 2016

Insamlingen av omsättningsuppgifter från Bemanningsföretagens medlemsföretag visar på en positiv utveckling under det första kvartalet 2016. Omsättningen har ökat med 9,0 procent jämfört med samma period förra året.

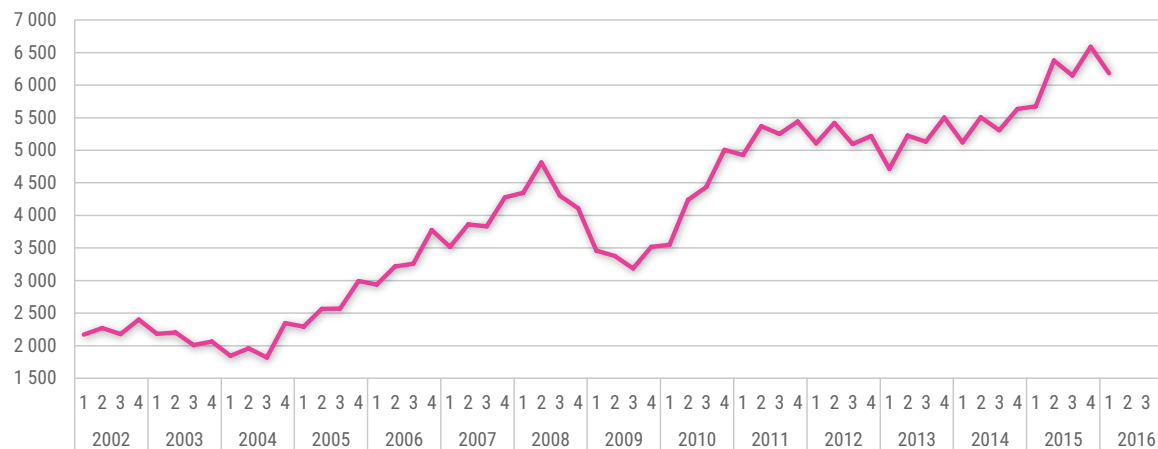
Positiv utveckling i bemanningsbranschen under årets första kvartal.

Omsättningen i Bemanningsföretagens medlemsföretag uppgick under första kvartalet 2016 till 6,2 miljarder kronor.

Omsättningsutveckling för bemanningsföretagen - Förändring i procent jämfört med samma kvartal föregående år

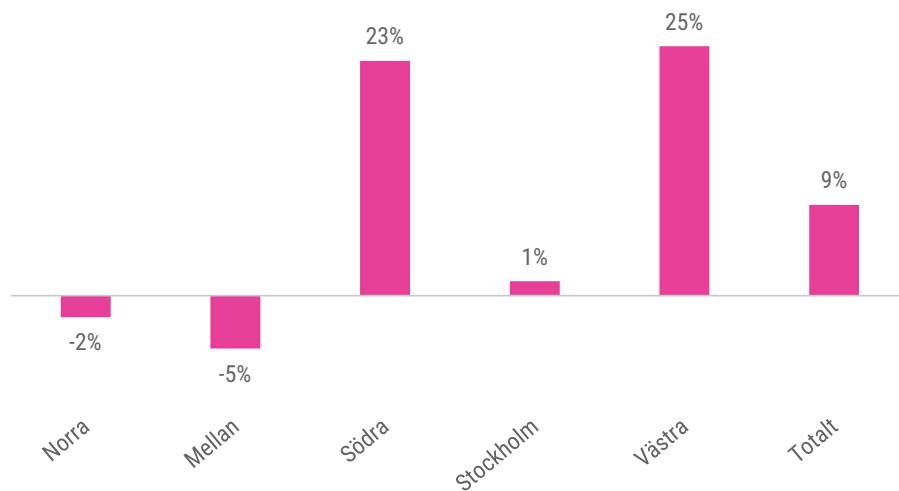


Bemanningsföretagens omsättning (mkr)



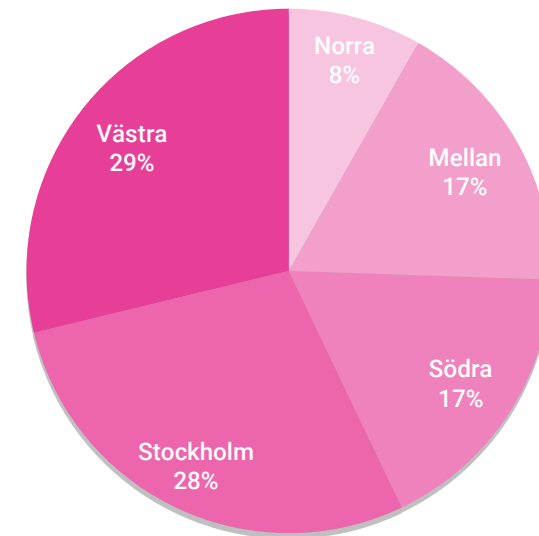
Västra Sverige, Södra Sverige samt Stockholm var de regioner som uppvisade en positiv utveckling under första kvartalet 2016. Västra Sverige var den region som utvecklades starkast med en omsättningsökning på 24,7 procent jämfört med första kvartalet 2015. Södra Sverige ökade med 23,2 procent. Den svagaste omsättningsutvecklingen finns i Mellansverige som minskade med 5,2 procent. Stockholm ökade med 1,4 procent och Norra Sverige minskade med 2,1 procent.

Omsättningsutveckling - Första kvartalet 2016



Grafen visar de olika geografiska områdenas omsättningsutveckling första kvartalet 2016, jämfört med första kvartalet 2015. Områdena är sorterade från vänster till höger, med det minsta området till vänster och det största till höger.

Omsättningens fördelning per region - Första kvartalet 2016

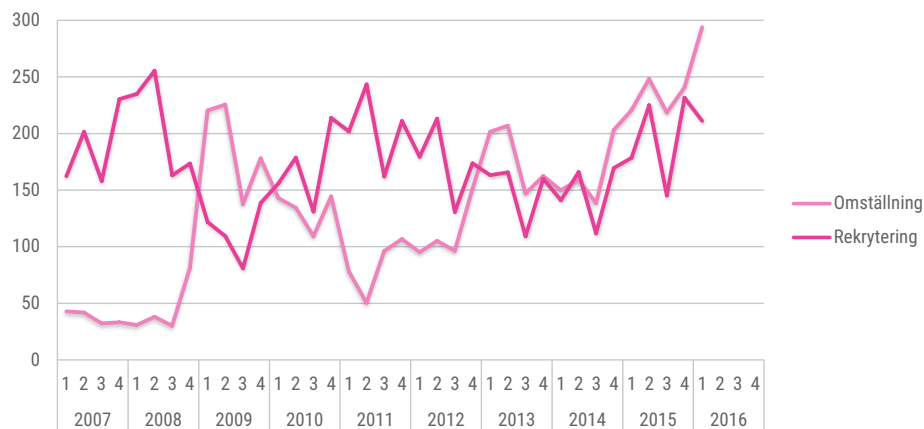


Ser vi på omsättningen per region är Västra Sverige den största regionen med 29 procent av den nationella omsättningen under första kvartalet 2016. Stockholm hade den näst största omsättningsandelen med 28 procent. I kronor uppgick omsättningen för Västra Sverige till 1780 miljoner kronor medan Stockholm hade en total omsättning på 1750 miljoner kronor. Södra Sverige hade en omsättning på 1074 miljoner kronor. Mellansveriges omsättning uppgick till 1070 miljoner kronor. Norra Sverige var den minsta regionen, med en omsättning på 508 miljoner kronor.

Tjänsteområden

Bemanningsföretagens medlemmar erbjuder sina kunder en rad olika tjänster och i statistiken sårredovisas uppgifter för fyra olika tjänsteområden: Uthyrning, Rekrytering, Entreprenad och Omställning. Genom att studera de olika tjänsteområdenas omfattning och utveckling ges en bild av vilka tjänster som efterfrågas av de företag som anlitar bemanningsföretag.

Omsättningsutveckling för tjänsteområdena rekrytering och omställning (mkr)



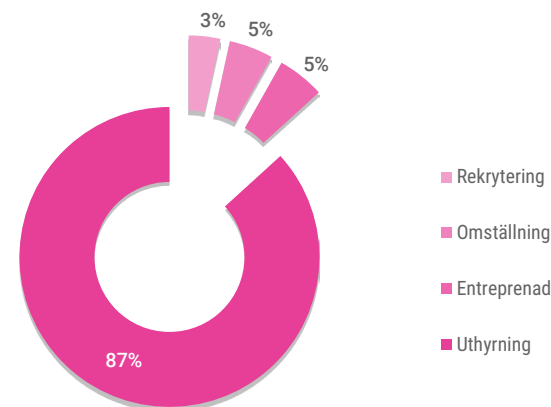
Under första kvartalet 2016 minskade omsättningen i Entreprenad med 8,1 procent. Omställning ökade med 33,2 procent från föregående år och omsättningen inom Rekrytering ökade med 18,3 procent.¹ Uthyrning ökade med 8,7 procent. Tjänsteområdet Uthyrning är fortsatt klart störst med en omsättningsandel på 87 procent av den totala omsättningen i branschen. Näst störst omsättningsandel har Entreprenad på 5,1 procent följt av Omställning på 4,8 procent och Rekrytering på 3,4 procent.

¹ Ett av de, i urvalet, nya bemanningsföretagen för 2016 har en stor andel omsättning inom omställning vilket bör tas i beaktning när man tolkar tillväxtsiffrorna för tjänsteområdet.

Omsättning per tjänsteområde 2016

	Entreprenad	Omställning	Rekrytering	Uthyrning	Totalt
Omsättning i urvalet, Mkr					
Kv 1	314	294	211	5 364	6 183
Kv 2					
Kv 3					
Kv 4					
Ack.	314	294	211	5 364	6 183
Jämförelse mot 2015					
Kv 1	-8%	33%	18%	9%	9%
Kv 2					
Kv 3					
Kv 4					
Ack.	-8%	33%	18%	9%	9%
Andel av total omsättning					
Kv 1	5%	5%	3%	87%	100%
Kv 2					
Kv 3					
Kv 4					
Ack.	5%	5%	3%	87%	100%

Omsättning per tjänsteområde - Första kvartalet 2016



Yrkesområden

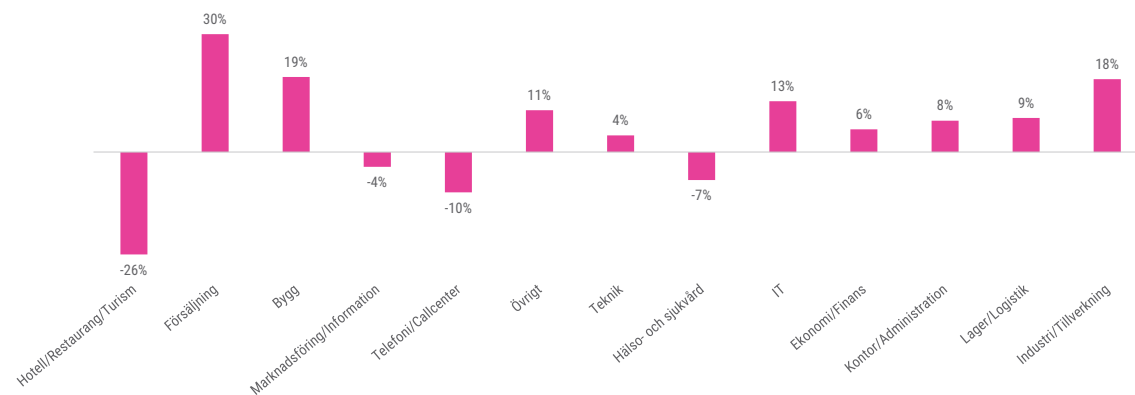
Bemanningsföretagens medlemmar levererar inte bara statistik för sina tjänsteområden utan redogör även för omsättningen inom 13 olika yrkesområden. De till omsättningen största yrkesområdena under första kvartalet 2016 var Industri/Tillverkning med 26 procent av omsättningen, Lager/Logistik med 17 procent av omsättningen samt Kontor/Administration och Ekonomi/Finans med 14 respektive 10 procent av omsättningen. Dessa fyra områden stod tillsammans för 68 procent av den totala omsättningen. Det minsta yrkesområdet var Hotell/Restaurang/Turism, som hade en omsättningsandel på 0,1 procent², vilket ger en klart marginell påverkan på urvalet.

I yrkesområdet Övrigt innefattas uppdrag som inte kan kategoriseras inom något av de övriga 12 områdena och som tillhör en kategori som bedöms vara för liten för att bilda ett eget yrkesområde. Inom området Övrigt återfinns exempelvis pedagogik, bevakning, vaktmästeri och städning.

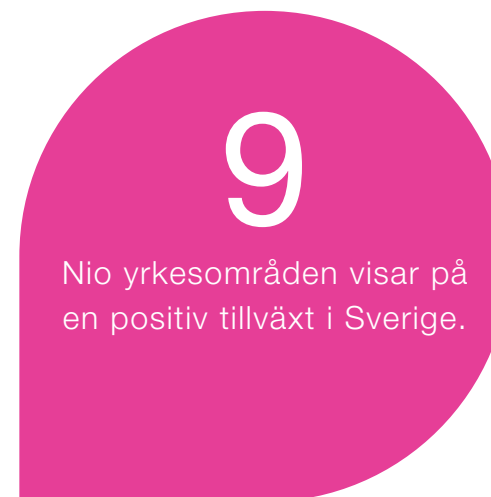
Omsättning per yrkesområde 2016														
	Bygg	Ekonomi/Finans	Försäljning	Hotell/Rest.	Hälso/Sjukvård	Industri/Tillverk.	IT	Kontor/Admin.	Lager/Logistik	Mf/Info	Teknik	Tele/Callcenter	Övrigt	Totalt
Omsättning i urvalet, Mkr														
Kv 1	73	613	62	6	423	1 635	531	864	1 081	84	353	162	295	6 183
Kv 2														
Kv 3														
Kv 4														
Ack.	73	613	62	6	423	1 635	531	864	1 081	84	353	162	295	6 183
Jämförelse mot 2015														
Kv 1	19%	6%	30%	-26%	-7%	18%	13%	8%	9%	-4%	4%	-10%	11%	9%
Kv 2														
Kv 3														
Kv 4														
Ack.	19%	6%	30%	-26%	-7%	18%	13%	8%	9%	-4%	4%	-10%	11%	9%
Andel av total omsättning														
Kv 1	1%	10%	1%	0%	7%	26%	9%	14%	17%	1%	6%	3%	5%	100%
Kv 2														
Kv 3														
Kv 4														
Ack.	1%	10%	1%	0%	7%	26%	9%	14%	17%	1%	6%	3%	5%	100%

² Ett antal yrkesområden har en väldigt liten omsättningsandel och utvecklingsförändringar bör därför tolkas med kategorins storlek i åtanke.

Omsättningens utveckling per yrkesområde - Första kvartalet 2016



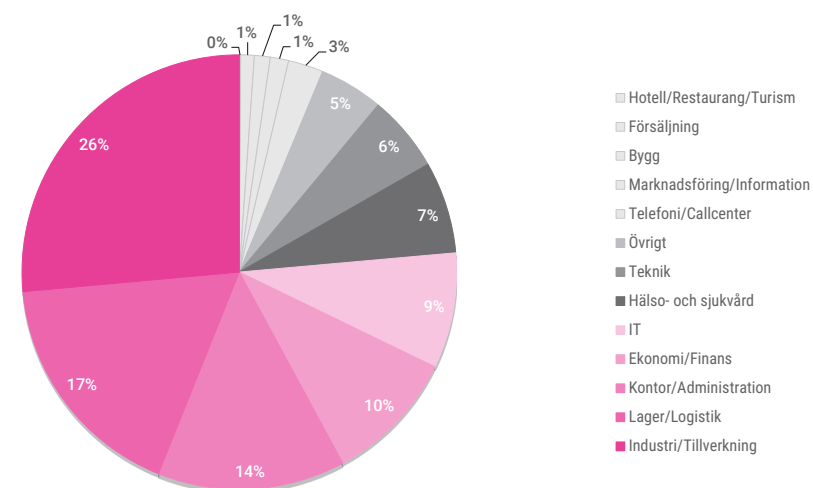
Grafen visar de olika yrkesområdenas omsättningsutveckling första kvartalet 2016, jämfört med första kvartalet 2015. Yrkesområdena är sorterade från vänster till höger, med det minsta området till vänster och det största till höger.



+18%

Sveriges största yrkesområde Industri/Tillverkning har vuxit med 18 procent.

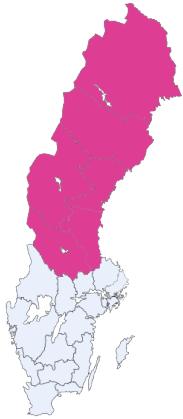
Omsättningens andel per yrkesområde - Första kvartalet 2016



Regional omsättning

Bemanningsföretagens omsättningsstatistik presenteras också regionalt fördelad på både tjänsteområden och yrkesområden. Det statistiska underlaget kan då i vissa regioner, yrkesområden och tjänsteområden bli förhållandevis litet. En mindre förändring i kronor kan få ett kraftigt procentuellt genomslag. Yrkesområdet Hotell/Restaurang/Turism är exempel på en yrkeskategori som är liten i flera regioner.

Om ett företag startar eller avslutar verksamhet inom ett visst område eller i en viss region lämnar det också tydliga spår i statistiken genom stora procentuella ökningar eller minskningar i omsättningen. De avsnitt som beskriver regional utveckling fördelad på yrkesområden eller tjänsteområden bör därför alltid tolkas med kategorins storlek i åtanke.

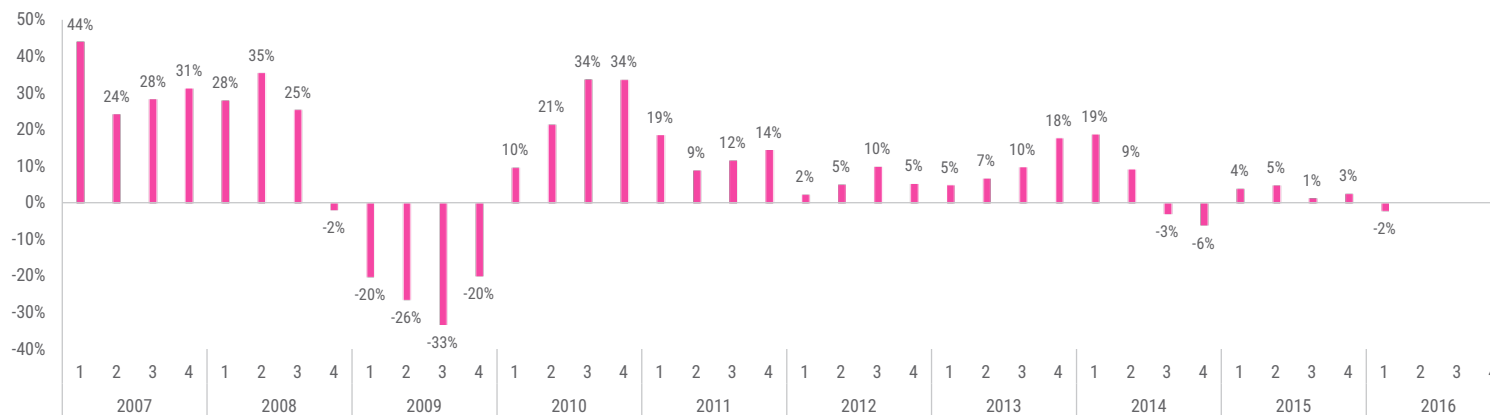


Norra Sverige

Norra Sverige minskade sin omsättning med 2,1 procent under första kvartalet 2016 jämfört med samma period 2015. Regionen omsatte 508 miljoner kronor under första kvartalet 2016, vilket motsvarar 8 procent av rikets totala omsättning. Tjänsteområdet Uthyrning dominerar marknaden i Norra Sverige. De största yrkesområdena är Industri/Tillverkning samt Hälso- och sjukvård.

Omsättning Norra Sverige 2016					
	Entreprenad	Omställning	Rekrytering	Uthyrning	Totalt
Omsättning i urvalet, Mkr					
Kv 1	4	59	19	427	508
Kv 2					
Kv 3					
Kv 4					
Ack.	4	59	19	427	508
Jämförelse mot 2015					
Kv 1	-37%	53%	2%	-7%	-2%
Kv 2					
Kv 3					
Kv 4					
Ack.	-37%	53%	2%	-7%	-2%
Andel av total omsättning					
Kv 1	1%	12%	4%	84%	100%
Kv 2					
Kv 3					
Kv 4					
Ack.	1%	12%	4%	84%	100%

Omsättningsutveckling i Norra Sverige - Förändring i procent jämfört med samma kvartal föregående år



Omsättningens utveckling per yrkesområde i Norra Sverige - Första kvartalet 2016

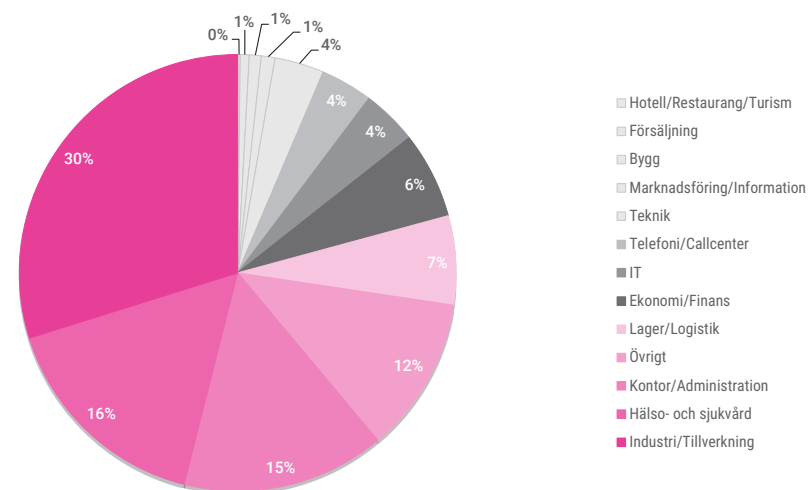


6
Sex yrkesområden visar på en positiv tillväxt i Norra Sverige.

Grafen visar de olika yrkesområdenas omsättningsutveckling första kvartalet 2016, jämfört med första kvartalet 2015. Yrkesområdena är sorterade från vänster till höger, med det minsta området till vänster och det största till höger.

Omsättningens andel per yrkesområde i Norra Sverige - Första kvartalet 2016

-11%
Norra Sveriges största yrkesområde Industri/Tillverkning har minskat med 11 procent.



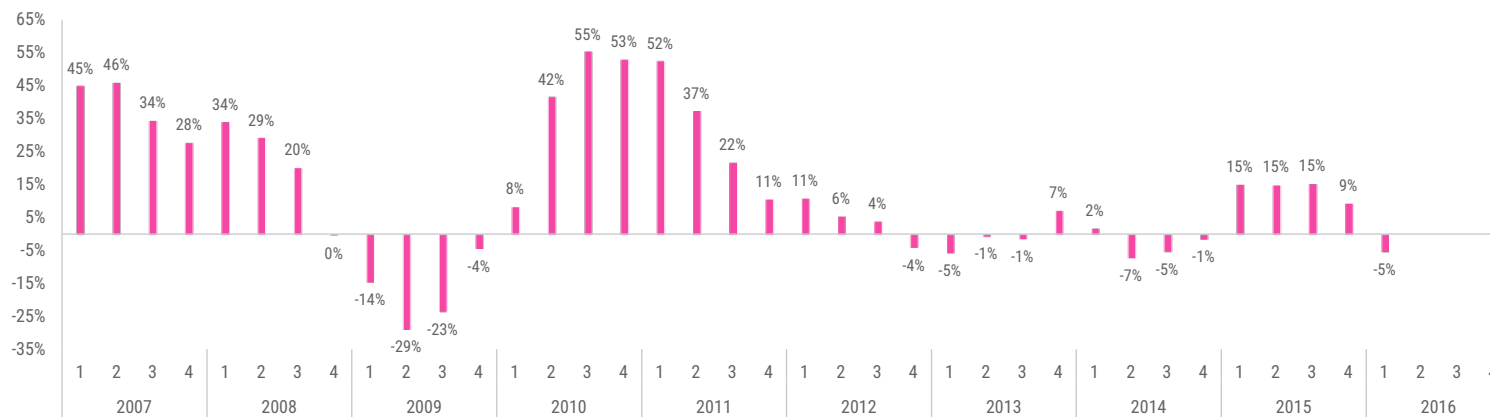


Mellansverige

Mellansverige minskade sin omsättning med 5,2 procent under första kvartalet 2016 jämfört med samma period förra året. I regionen var omsättningen 1070 miljoner kronor, vilket uppgick till 17 procent av rikets totala omsättning. 86 procent av omsättningen i Mellansverige redovisas under Uthyrning. Det största yrkesområdet är Industri/Tillverkning följt av Lager/Logistik.

Omsättning Mellansverige 2016					
	Entreprenad	Omställning	Rekrytering	Uthyrning	Totalt
Omsättning i urvalet, Mkr					
Kv 1	67	60	27	917	1 070
Kv 2					
Kv 3					
Kv 4					
Ack.	67	60	27	917	1 070
Jämförelse mot 2015					
Kv 1	-15%	31%	11%	-7%	-5%
Kv 2					
Kv 3					
Kv 4					
Ack.	-15%	31%	11%	-7%	-5%
Andel av total omsättning					
Kv 1	6%	6%	2%	86%	100%
Kv 2					
Kv 3					
Kv 4					
Ack.	6%	6%	2%	86%	100%

Omsättningsutveckling i Mellansverige - Förändring i procent jämfört med samma kvartal föregående år

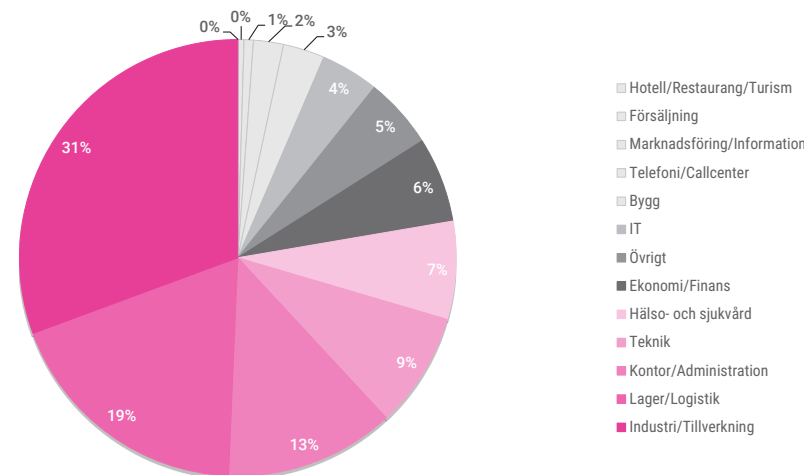


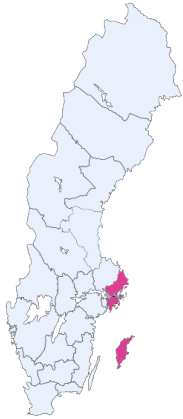
Omsättningens utveckling per yrkesområde i Mellansverige - Första kvartalet 2016



Grafen visar de olika yrkesområdenas omsättningsutveckling första kvartalet 2016, jämfört med första kvartalet 2015. Yrkesområdena är sorterade från vänster till höger, med det minsta området till vänster och det största till höger.

Omsättningens andel per yrkesområde i Mellansverige - Första kvartalet 2016



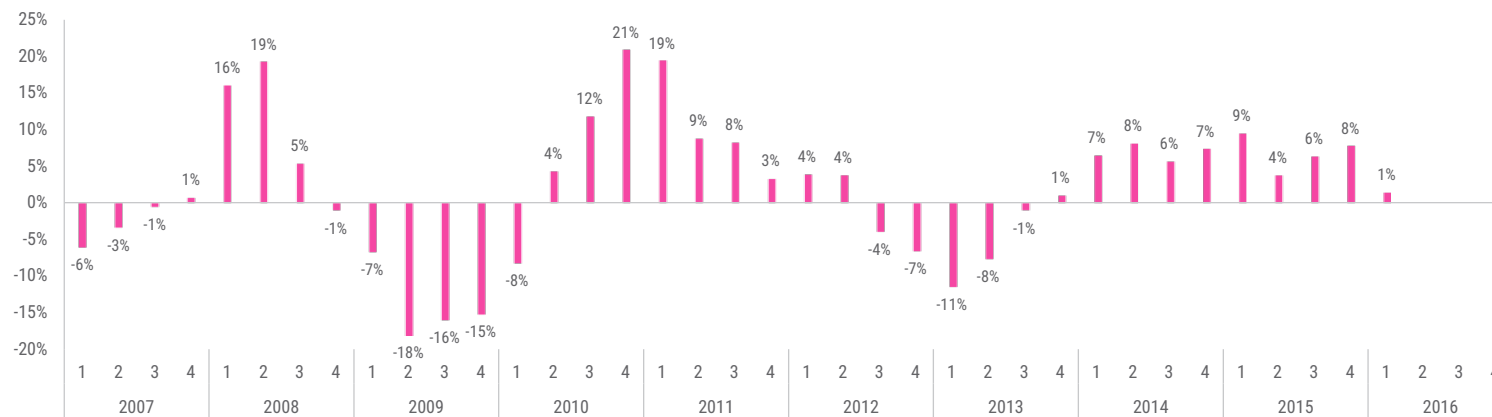


Stockholm

Stockholm hade, med 28 procent, den näst största omsättningsandelen av regionerna under första kvartalet 2016. Den totala omsättningen i regionen var 1750 miljoner kronor. Omsättningen ökade med 1,4 procent jämfört med motsvarande kvartal 2015. Uthyrning utgör 85 procent av omsättningen. Bland yrkesområdena är Kontor/Administration och Ekonomi/Finans störst.

Omsättning Stockholm 2016					
	Entreprenad	Omställning	Rekrytering	Uthyrning	Totalt
Omsättning i urvalet, Mkr					
Kv 1	118	52	89	1 492	1 750
Kv 2					
Kv 3					
Kv 4					
Ack.	118	52	89	1 492	1 750
Jämförelse mot 2015					
Kv 1	-15%	-3%	30%	2%	1%
Kv 2					
Kv 3					
Kv 4					
Ack.	-15%	-3%	30%	2%	1%
Andel av total omsättning					
Kv 1	7%	3%	5%	85%	100%
Kv 2					
Kv 3					
Kv 4					
Ack.	7%	3%	5%	85%	100%

Omsättningsutveckling i Stockholm - Förändring i procent jämfört med samma kvartal föregående år



Omsättningens utveckling per yrkesområde i Stockholm - Första kvartalet 2016

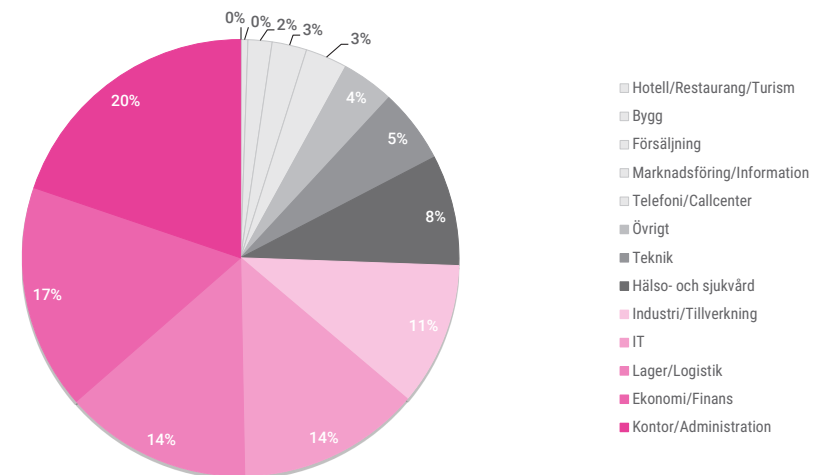


7
Sju yrkesområden visar på en positiv tillväxt i Stockholm.

Grafen visar de olika yrkesområdenas omsättningsutveckling första kvartalet 2016, jämfört med första kvartalet 2015. Yrkesområdena är sorterade från vänster till höger, med det minsta området till vänster och det största till höger.

Omsättningens andel per yrkesområde i Stockholm - Första kvartalet 2016

+6%
Stockholm största yrkesområde Kontor/ Administration har vuxit med 6 procent.



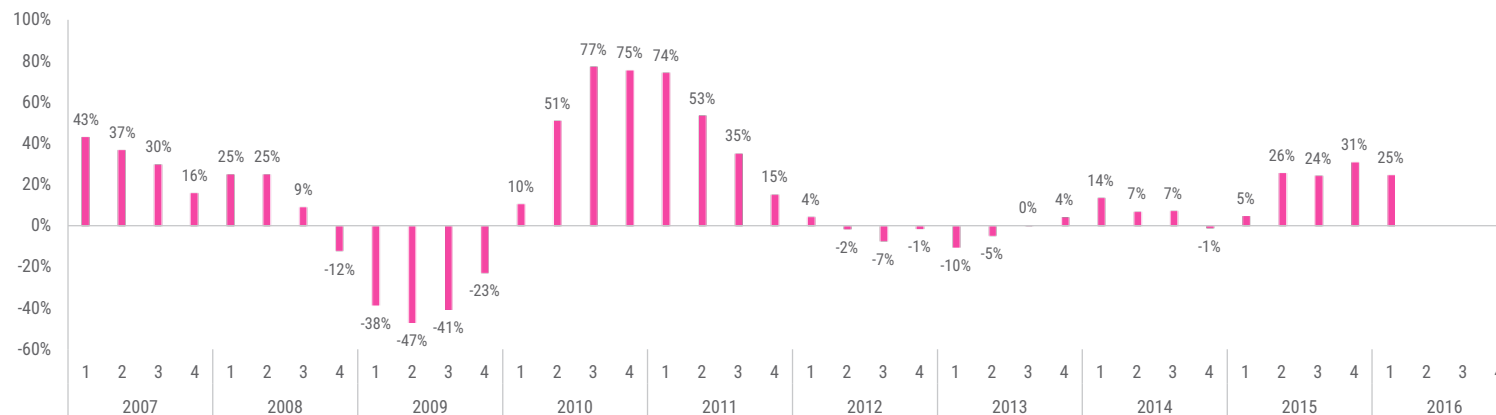


Västra Sverige

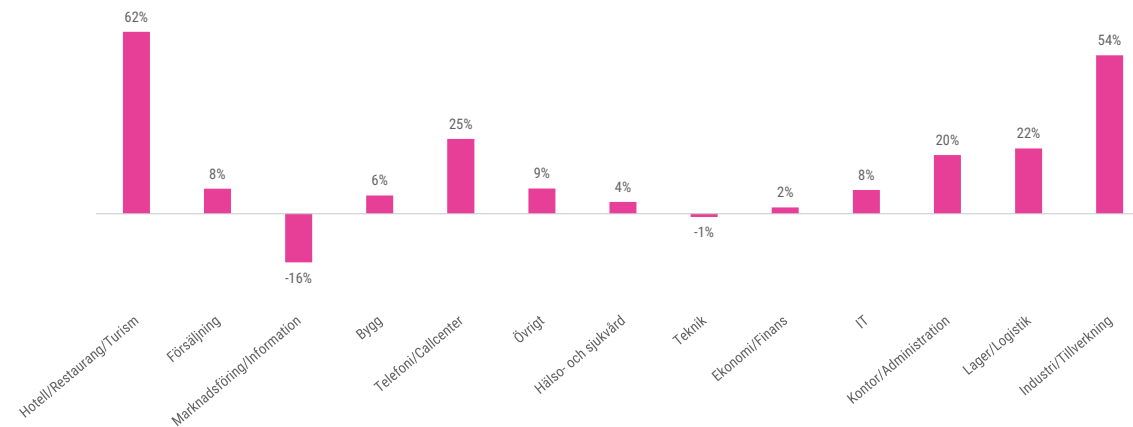
Västra Sverige, som bland annat omfattar Göteborg med omnejd, ökade under första kvartalet 2016 med 24,7 procent. I Västra Sverige omsattes 1780 miljoner kronor under kvartalet, vilket motsvarade 29 procent av rikets totala omsättning. I regionen dominerar, precis som i övriga regioner, tjänsteområdet Uthyrning med 90 procent av omsättningen. Det största yrkesområdet är Industri/Tillverkning följt av Lager/Logistik.

Omsättning Västra Sverige 2016					
	Entreprenad	Omställning	Rekrytering	Uthyrning	Totalt
Omsättning i urvalet, Mkr					
Kv 1	84	53	45	1 598	1 780
Kv 2					
Kv 3					
Kv 4					
Ack.	84	53	45	1 598	1 780
Jämförelse mot 2015					
Kv 1	-9%	34%	13%	27%	25%
Kv 2					
Kv 3					
Kv 4					
Ack.	-9%	34%	13%	27%	25%
Andel av total omsättning					
Kv 1	5%	3%	3%	90%	100%
Kv 2					
Kv 3					
Kv 4					
Ack.	5%	3%	3%	90%	100%

Omsättningsutveckling i Västra Sverige - Förändring i procent jämfört med samma kvartal föregående år



Omsättningens utveckling per yrkesområde i Västra Sverige - Första kvartalet 2016

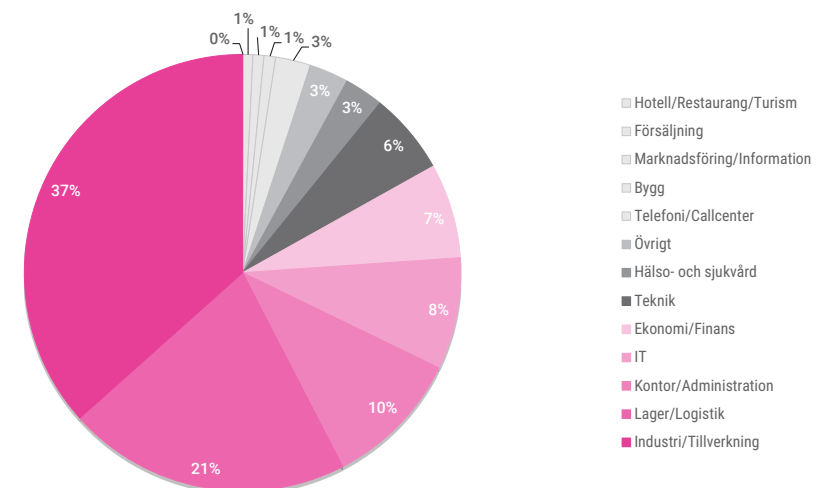


11
Elva yrkesområden visar på en positiv tillväxt i Västra Sverige.

Grafen visar de olika yrkesområdenas omsättningsutveckling första kvartalet 2016, jämfört med första kvartalet 2015. Yrkesområdena är sorterade från vänster till höger, med det minsta området till vänster och det största till höger.

Omsättningens andel per yrkesområde i Västra Sverige - Första kvartalet 2016

+54%
Västra Sveriges största yrkesområde Industri/ Tillverkning har vuxit med 54 procent.





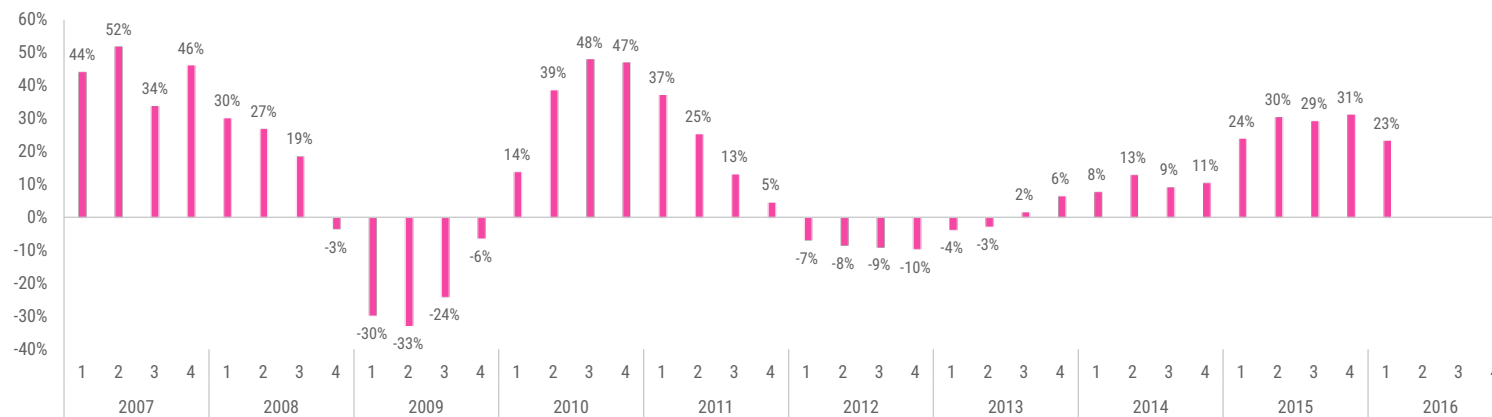
Södra Sverige

Södra Sverige ökade med 23,2 procent under första kvartalet 2016. Omsättningen uppgick till 1074 miljoner kronor och utgjorde 17 procent av rikets totala omsättning. Även i denna region står tjänsteområdet Uthyrning för den största andelen av omsättningen med en omsättningsandel på 87 procent. Industri/Tillverkning och Lager/Logistik är de största yrkesområdena i regionen.

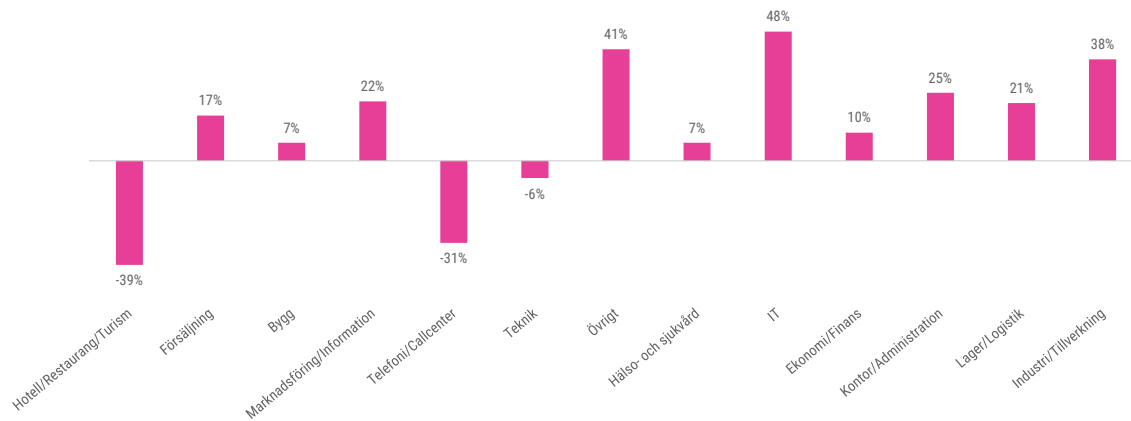
Omsättning Södra Sverige 2016

	Entreprenad	Omställning	Rekrytering	Uthyrning	Totalt
Omsättning i urvalet, Mkr					
Kv 1	42	71	32	930	1 074
Kv 2					
Kv 3					
Kv 4					
Ack.	42	71	32	930	1 074
Jämförelse mot 2015					
Kv 1	58%	62%	13%	20%	23%
Kv 2					
Kv 3					
Kv 4					
Ack.	58%	62%	13%	20%	23%
Andel av total omsättning					
Kv 1	4%	7%	3%	87%	100%
Kv 2					
Kv 3					
Kv 4					
Ack.	4%	7%	3%	87%	100%

Omsättningsutveckling i Södra Sverige - Förändring i procent jämfört med samma kvartal föregående år



Omsättningens utveckling per yrkesområde i Södra Sverige - Första kvartalet 2016

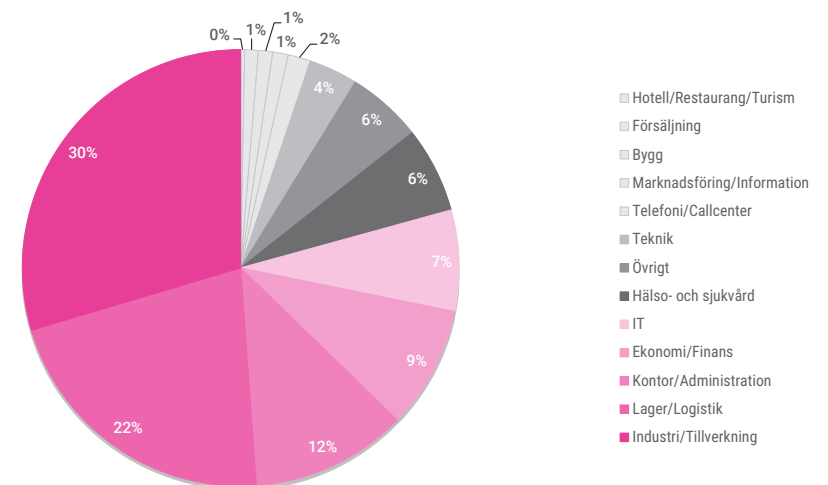


10
Tio yrkesområden visar på en positiv tillväxt i Södra Sverige.

Grafen visar de olika yrkesområdenas omsättningsutveckling första kvartalet 2016, jämfört med första kvartalet 2015. Yrkesområdena är sorterade från vänster till höger, med det minsta området till vänster och det största till höger.

Omsättningens andel per yrkesområde i Södra Sverige - Första kvartalet 2016

+38%
Södra Sveriges största yrkesområde Industri/ Tillverkning har vuxit med 38 procent.



Om statistiken

Sedan år 2000 har Bemanningsföretagen löpande samlat in information från sina medlemsföretag. Omfattning, metoder för insamling och återrapportering har varierat något över tiden, men syftet har alltid varit detsamma:

Bemanningsföretagens statistik skall ge omvärlden en enhetlig bild av branschen och dess utveckling i siffror. Statistiken syftar även till att ge medlemsföretagen ett underlag för jämförelser inom olika verksamhetsområden.

2011 utsågs Inquiry Financial Europe AB till samarbetspartner för organisationens statistikproduktion och sedan dess utgår statistiken från ett urval bestående av de 35 största medlemsföretagen, sett till total omsättning föregående år, i Bemanningsföretagen. Tillsammans stod dessa 35 företag för cirka 85 procent av branschens totala omsättning 2014. Med andra ord omfattar Bemanningsföretagens statistik lejonparten av branschens omsättning och urvalet är att betrakta som representativt för branschen.

För att göra branschens utveckling greppbar och statistikens innehåll så uttömmande som möjligt görs vissa uppdelningar av materialet, närmare bestämt i tjänsteområden, yrkesområden och geografiska regioner. Mer om dessa indelningar återfinns i avsnittet ”Definitioner och begrepp” nedan.

Kvartalsrapporten hette fram till 2015 Bemanningsindikatorn.

Definitioner och begrepp

Tjänsteområden

Bemanningsföretagens statistik redovisar verksamheten i fyra olika tjänsteområden: Uthyrning, Entreprenad, Rekrytering och Omställning. Nedan följer definitionerna av tjänsteområdena.

Tjänsteområde	Med detta avses
Uthyrning	Med uthyrning avses verksamhet där bemanningsföretaget anställer arbetstagare i syfte att hyras ut till kundföretag för arbete under dess kontroll och ledning.
Entreprenad	Med entreprenad avses verksamhet där bemanningsföretaget fullgör viss funktion åt kundföretaget. En arbetstagare på ett entreprenaduppdrag får arbetsledning av bemanningsföretaget.
Rekrytering	Med rekrytering avses verksamhet där bemanningsföretaget anvisar arbetssökande för anställning i kundföretaget. Arbetet innefattar hela eller delar av en rekryteringsprocess bestående i att söka rätt personer, intervjuer, referenstagningar och presentationer för kundföretaget av aktuell person.
Omställning	Omställning avser medverkan vid förändring av befintlig personalsammansättning hos ett kundföretag, t.ex. omplaceringar inom företaget, till andra företag och/eller förberedelse till sådan omplacering genom t.ex. utbildning. Omställning avser också jobbförmedling och jobbcoachning till personer nyanlända till Sverige.

Geografiska områden

Bemanningsföretagens statistik redovisar verksamheten i fem olika geografiska områden: Norra Sverige, Mellansverige, Stockholm, Västra Sverige och Södra Sverige. Nedan följer definitionerna av de geografiska områdena.

Geografiskt område	Länsindelning
Norra Sverige	Norrbottens-, Västerbottens-, Västernorrlands-, Jämtlands-, Dalarnas- och Gävleborgs län
Mellansverige	Västmanlands-, Uppsala-, Södermanlands-, Östergötlands-, Värmlands- och Örebro län
Stockholm	Stockholms- och Gotlands län
Västra Sverige	Jönköpings- och Västra Götalands län
Södra Sverige	Hallands-, Kronobergs-, Kalmar-, Blekinge- och Skåne län

Yrkesområden

Bemanningsföretagens statistik omfattar information om hur omsättningen utvecklas och fördelas mellan 13 olika yrkesområden.

Yrkesområde	Här anges t.ex.
Kontor/Administration	Administrativa stödfunktioner. T.ex. sekreterare, assistenter, receptionister och personalfunktioner.
Ekonomi/Finans	Ekonomi-, finans- och lönefunktioner. T.ex. ekonomichefer, assistenter, löneadministratörer, controllers, bank-/finanspersonal, redovisning och inköpare.
Teknik (Kräver ofta specialist- eller högre utbildning)	Ingenjörer, kvalitetskontrollanter, konstruktörer, kemister och laborietekniker.
IT	IT/datafunktioner. T.ex. nätverkstekniker, PC-support, helpdeskpersonal, system- och databasutvecklare och webbadministratörer.
Hälso- och sjukvård	Läkare, sjuksköterskor, undersköterskor, läkarsekreterare, mottagningspersonal och övrig omsorgspersonal.
Lager/Logistik	Lagerpersonal, chaufförer och truckförare.
Industri/Tillverkning	Verkstadsarbetare, montörer och övrig tillverkningsindustri.

Yrkesområde	Här anges t.ex.
Försäljning	Försäljning. T.ex. butikspersonal (säljpersonal) och butikskontrollanter.
Marknadsföring/Information (Ej telefonförsäljning)	Marknadsförare, säljare (ej butik), webbredaktörer, informationschefer, informatörer och journalister.
Telefoni/Callcenter	Telefonister, personal som erbjuder service per telefon, kundsupport/kundtjänst, besöksbokare, ordermottagare, telemarketing och marknadsundersökare.
Bygg	Arbetare inom bygg- och anläggningsbranschen.
Hotell/Restaurang/Turism	Restaurangpersonal, köksbiträden, mässvärdar och hotellreceptionister.
Övrigt	I yrkesområdet Övrigt innefattas uppdrag som inte kan kategoriseras inom något av de övriga 12 områdena eller som tillhör en kategori som bedöms vara för liten för att bilda ett eget yrkesområde. Inom området Övrigt återfinns exempelvis pedagogik, bevakning, vaktmästeri och städning.

Om Bemanningsföretagen

Bemanningsföretagen är en arbetsgivar- och branschorganisation för personaluthyrnings-, omställnings- och rekryteringsföretag med drygt 560 medlemsföretag, varav mer än 500 är auktoriserade bemanningsföretag och/eller auktoriserade omställningsföretag. Bemanningsföretagen ingår i Almega och är medlem i Svenskt Näringsliv.

Under 2015 satte bemanningsbranschen drygt 203 000 personer i jobb via personaluthyrning, omställning och direkta rekryteringar.

Kontakt

Kommentarer och analyser beträffande statistikens innehåll och andra frågor rörande bemanningsbranschen besvaras av Henrik Bäckström och Mathias Landefjord.

Henrik Bäckström

Förbundsdirektör Bemanningsföretagen
08-762 69 68
henrik.backstrom@almega.se

Mathias Landefjord

Tf Presschef Bemanningsföretagen
073-085 91 44
mathias.landefjord@almega.se

www.bemanningsforetagen.se
www.mynewsdesk.com/se/bemanningsforetagen

Frågor, synpunkter eller funderingar beträffande Bemanningsföretagens statistik besvaras av Viktor Karlsson.

Viktor Karlsson

Projektledare Inquiry Financial
08-551 182 08
viktor.karlsson@inquiry.se
www.inquiryfinancial.com

Bemanningsföretagens kvartalsrapport består av insamling och redovisning av branschstatistik för bemanningsföretag. Insamlingen sker på kvartalsbasis (4 gånger per år). Statistiken är indelad i regioner, tjänsteområden och yrkesområden.

Bemanningsföretagen

• al.mega

