

Kvartalsrapport

Q2/2024

|  | Kompetensföretagen

Data sammanställt av

demoskop 

Innehållsförteckning

Sammanfattning.....	3
Medlemsföretagens utveckling andra kvartalet 2024	4
Tjänsteområden.....	6
Yrkesområden.....	7
Regional omsättning.....	9
Norra Sverige.....	10
Mellansverige.....	12
Västra Sverige.....	14
Södra Sverige.....	16
Framtidsindikatorn.....	20
Om statistiken.....	20
Definitioner och begrepp.....	21
Om Kompetensföretagen.....	23
Kontakt.....	23

Sammanfattning

Den svaga marknaden för företagen inom bemanning, rekrytering och omställning fortsätter under det andra kvartalet 2024. Jämfört med samma kvartal förra året har de 35 största medlemsföretagen en negativ tillväxt med -11,2 procent.

Den negativa utvecklingen återfinns inom samtliga regioner, tjänsteområden och yrkesområden.

I Stockholm hade branschen den största regionala tillväxtminskningen med -17,8 procent, följt av västra Sverige (-10,9 procent), södra Sverige (-9,6 procent) och Mellansverige (-9 procent). På en tuff marknad går det bäst för branschen i norra Sverige där den negativa tillväxten var -4,1 procent jämfört med andra kvartalet 2023.

Trots en tillbakagång (-10,6 procent) är tjänsteområdet bemanning fortsatt klart störst. Inom detta tjänsteområde omsatte de 35 största medlemsföretagen närmare 7,5 miljarder kronor. De tappade dock en stor del av sin omsättning inom rekrytering (-32,7 procent). Omställning var det tjänsteområde där nedgången i omsättning var minst (-3,6 procent).

De till omsättningen största yrkesområdena för de 35 största medlemsföretagen var under andra kvartalet 2024 Industri & Tillverkning med 29 procent av omsättningen, Lager & Logistik med 24 procent av omsättningen samt IT och Teknik med 12 respektive 10 procent av omsättningen.

Kompetensbranschen väntar därmed fortfarande på de bättre tider som förhoppningsvis kan komma mot slutet av året.

Stockholm i augusti 2024

Patric Eidfelt

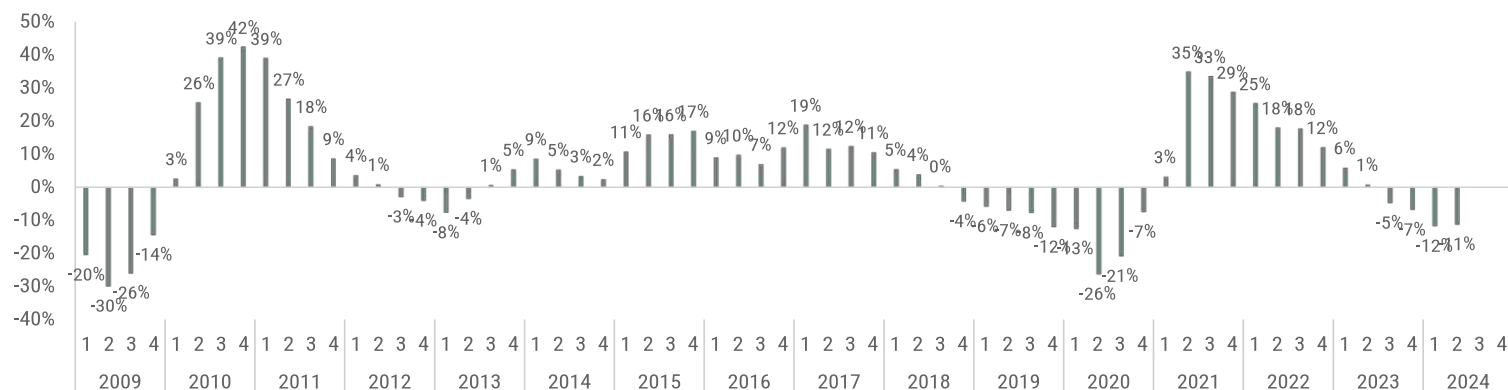
Förbundsdirektör Kompetensföretagen

Medlemsföretagens utveckling andra kvartalet 2024

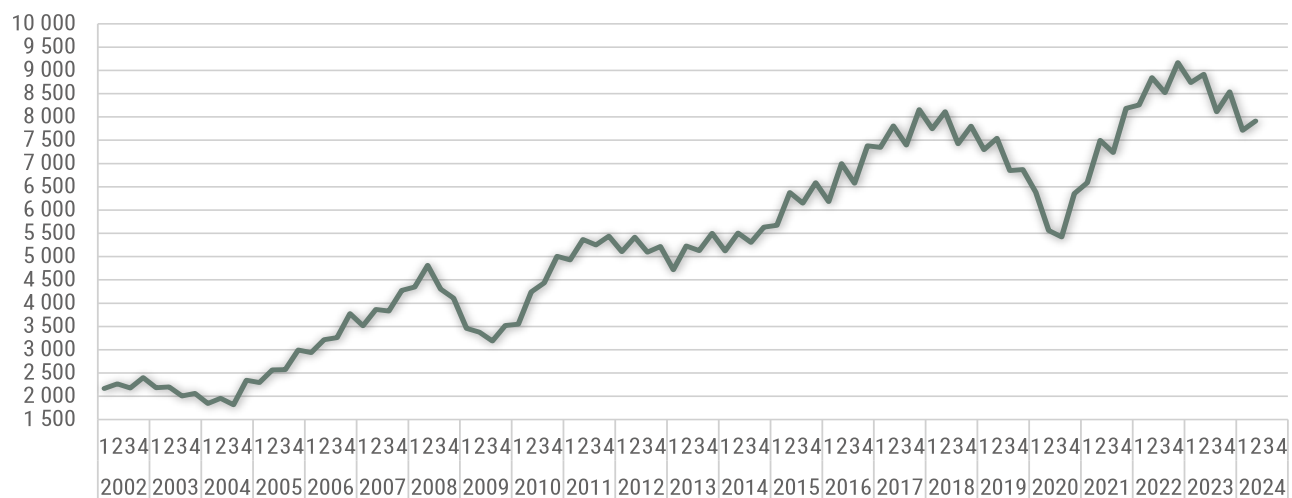
Insamlingen av omsättningsuppgifter från Kompetensföretagens medlemsföretag visar på en negativ utveckling under det andra kvartalet 2024. Omsättningen har minskat med 11,2 procent jämfört med samma period 2023.

Omsättningen i Kompetensföretagens medlemsföretag uppgick under andra kvartalet 2024 till 7,9 miljarder kronor.¹

Omsättningsutveckling för medlemsföretagen - förändring i procent jämfört med samma kvartal föregående år



Kompetensföretagens omsättning (mkr)

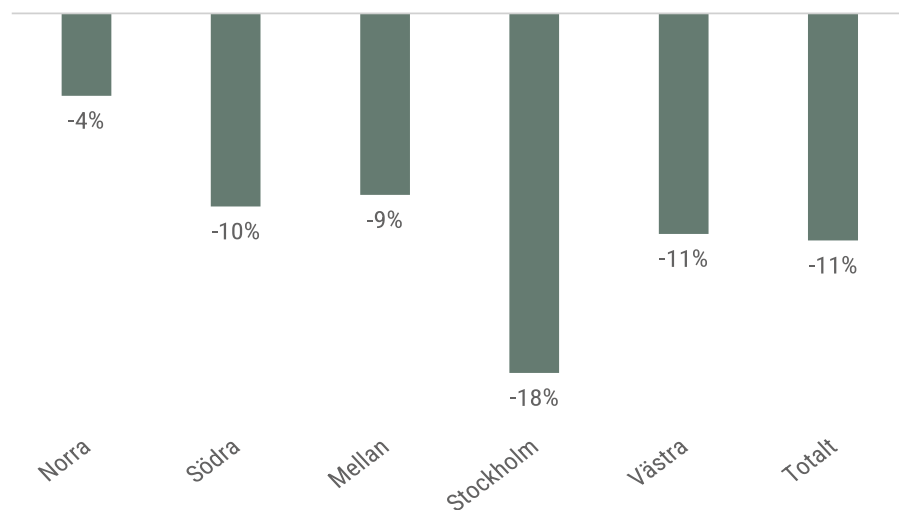


Negativ utveckling i bemanningsbranschen under årets andra kvartal.

¹ För Arena Personal har statistik för det första kvartalet 2024 (snarare än det andra 2024) använts i denna rapport. Detta då de på grund av börsnotering varit förhindrade att delta med statistik detta kvartal.

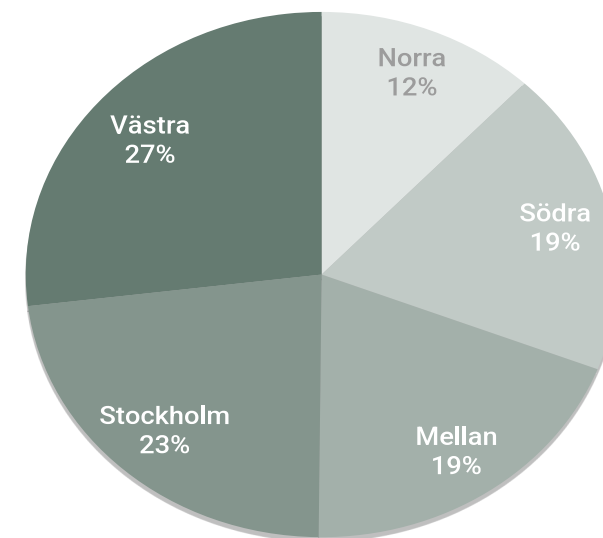
Inga regioner uppvisade en positiv utveckling under andra kvartalet 2024. Norra Sverige var den region som utvecklades starkast med en omsättningsminskning på 4,1 procent jämfört med andra kvartalet 2023. Mellansverige minskade med 9,0 procent. Den svagaste omsättningsutvecklingen finns i Stockholm som minskade med 17,8 procent. Södra Sverige minskade med 9,6 procent och Västra Sverige minskade med 10,9 procent.

Omsättningsutveckling - andra kvartalet 2024



Grafen visar de olika geografiska områdenas omsättningsutveckling andra kvartalet 2024, jämfört med andra kvartalet 2023. Områdena är sorterade från vänster till höger, med det till omsättningen minsta området till vänster och det största till höger.

Omsättningens fördelning per region - andra kvartalet 2024

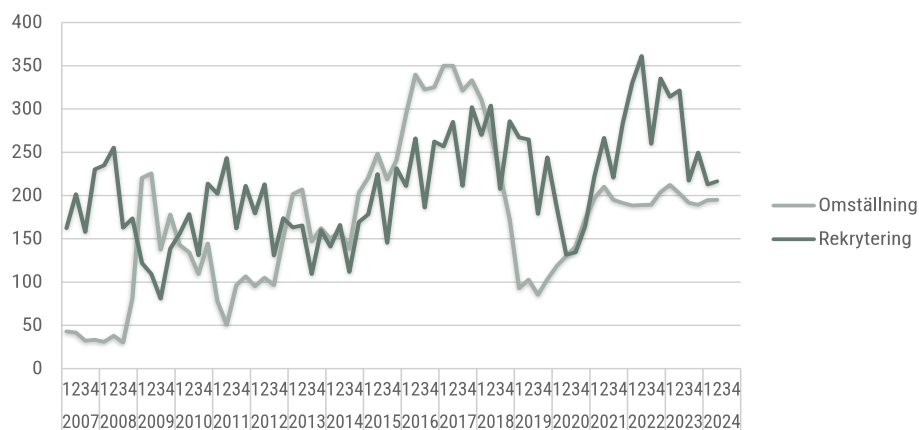


Ser vi på omsättningen per region är Västra Sverige den största regionen med 27 procent av den nationella omsättningen under andra kvartalet 2024. Stockholm hade den näst största omsättningsandelen med 23 procent. I kronor uppgick omsättningen för Västra Sverige till 2131 miljoner kronor medan Stockholm hade en total omsättning på 1814 miljoner kronor. Mellansverige hade en omsättning på 1526 miljoner kronor. Södra Sveriges omsättning uppgick till 1491 miljoner kronor. Norra Sverige var den minsta regionen, med en omsättning på 952 miljoner kronor.

Tjänsteområde

Kompetensföretagens medlemmar erbjuder sina kunder en rad olika tjänster och i statistiken särredovisas uppgifter för tre olika tjänsteområden: Bemanning, Rekrytering och Omställning. Genom att studera de olika tjänsteområdenas omfattning och utveckling ges en bild av vilka tjänster som efterfrågas av de företag som anlitar bemanningsföretag.

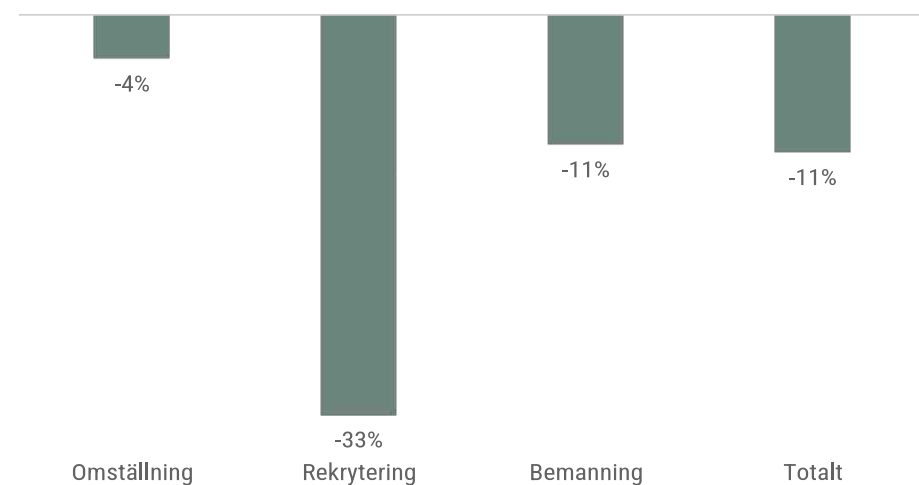
Omsättningsutveckling för tjänsteområde rekrytering och omställning (mkr)



Under andra kvartalet 2024 minskade omsättningen i Omställning med 3,6 procent. Rekrytering minskade med 32,7 procent från föregående år och omsättningen inom Bemanning minskade med 10,6 procent. Tjänsteområdet Bemanning är fortsatt klart störst med en omsättningsandel på 95 procent av den totala omsättningen i branschen. Näst störst omsättningsandel har Rekrytering på 2,7 procent följt av Omställning på 2,5 procent.

Omsättning per tjänsteområde 2024				
	Omställning	Rekrytering	Bemanning	Totalt
Omsättning i urvalet, Mkr				
Kv 1	195	213	7 308	7 715
Kv 2	195	216	7 503	7 914
Kv 3				
Kv 4				
Ack.	390	429	14 810	15 630
Jämförelse mot 2023				
Kv 1	-8%	-32%	-11%	-12%
Kv 2	-4%	-33%	-11%	-11%
Kv 3				
Kv 4				
Ack.	-6%	-32%	-11%	-11%
Andel av total omsättning				
Kv 1	3%	3%	95%	100%
Kv 2	2%	3%	95%	100%
Kv 3				
Kv 4				
Ack.	2%	3%	95%	100%

Omsättningsutveckling - andra kvartalet 2024



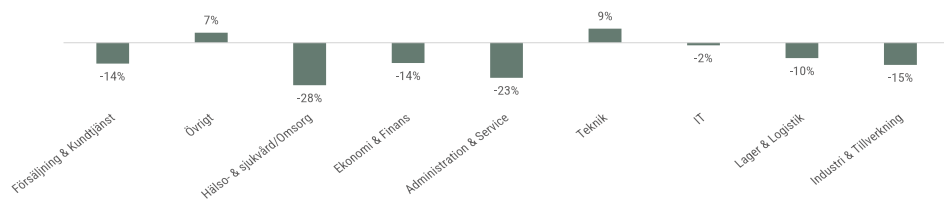
Grafen visar de olika tjänsteområdenas omsättningsutveckling andra kvartalet 2024, jämfört med andra kvartalet 2023.

Yrkesområde

Kompetensföretagens medlemmar levererar inte bara statistik för sina tjänsteområden utan redogör även för omsättningen inom 9 olika yrkesområden. De till omsättningen största yrkesområdena under andra kvartalet 2024 var Industri & Tillverkning med 29 procent av omsättningen, Lager & Logistik med 24 procent av omsättningen samt IT och Teknik med 12 respektive 10 procent av omsättningen. Dessa fyra områden stod tillsammans för 74 procent av den totala omsättningen. Det minsta yrkesområdet var Försäljning & Kundtjänst, som hade en omsättningsandel på 3,7 procent.

Omsättning per yrkesområde 2024										
	Administration & Service	Försäljning & Kundtjänst	Teknik	IT	Ekonomi & Finans	Hälsa- & sjukvård/Omsorg	Industri & Tillverkning	Lager & Logistik	Övrigt	Totalt
Omsättning i urvalet, Mkr										
Kv 1	616	282	729	928	493	465	2 276	1 619	309	7 715
Kv 2	572	290	753	911	468	403	2 321	1 871	325	7 914
Kv 3										
Kv 4										
Ack.	1 188	573	1 482	1 839	960	868	4 597	3 490	633	15 630
Jämförelse mot 2023										
Kv 1	-20%	-14%	10%	0%	-19%	-27%	-11%	-11%	-18%	-12%
Kv 2	-23%	-14%	9%	-2%	-14%	-28%	-15%	-10%	7%	-11%
Kv 3										
Kv 4										
Ack.	-22%	-14%	10%	-1%	-17%	-27%	-13%	-12%	-7%	-11%
Andel av total omsättning										
Kv 1	8%	4%	9%	12%	6%	6%	29%	21%	4%	100%
Kv 2	7%	4%	10%	12%	6%	5%	29%	24%	4%	100%
Kv 3										
Kv 4										
Ack.	8%	4%	9%	12%	6%	6%	29%	22%	4%	100%

Omsättningsutveckling per yrkesområde - andra kvartalet 2024

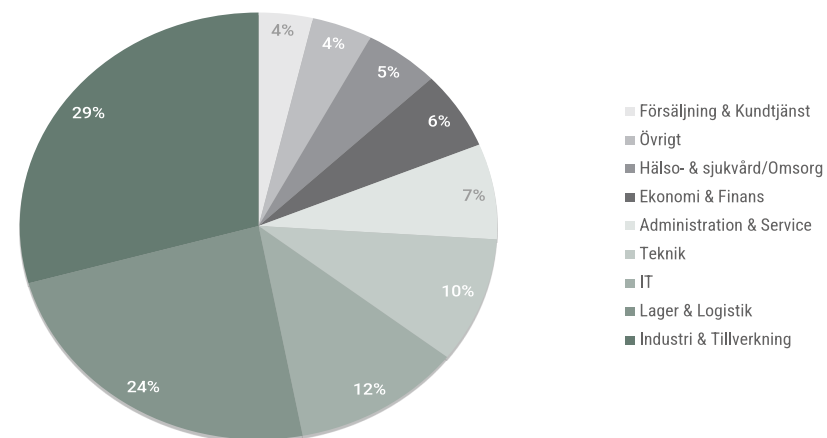


Grafen visar de olika yrkesområdenas omsättningsutveckling andra kvartalet 2024, jämfört med andra kvartalet 2023. Yrkesområdena är sorterade från vänster till höger, med det minsta yrkesområdet till vänster och det största till höger.

2
yrkesområden visar på en positiv tillväxt i Sverige

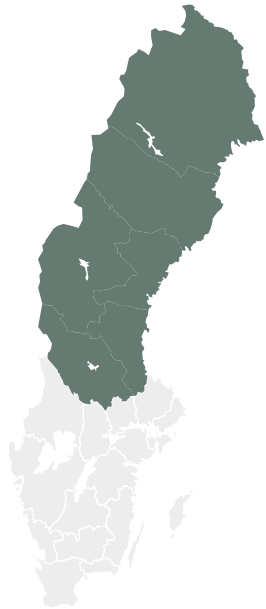
Omsättningens andel per yrkesområde - andra kvartalet 2024

-15%
Sveriges största yrkesområde
Industri & Tillverkning har
minskat med 15 procent



Regional omsättning

Kompetensföretagens omsättningsstatistik presenteras också regionalt fördelad på både tjänsteområden och yrkesområden. Det statistiska underlaget kan då i vissa regioner, yrkesområden och tjänsteområden bli förhållandevis litet. En mindre förändring i kronor kan få ett kraftigt procentuellt genomslag. Om ett företag startar eller avslutar verksamhet inom ett visst yrkesområde eller i en viss region kan det lämna tydliga spår i statistiken genom stora procentuella ökning eller minskningar i omsättningen. Samma sak kan komma att gälla i de fall urvalet av inrapporterande medlemsföretag förändras. Vid sådana händelser markeras det i anslutning till regionen/området för att underlätta tolkning av statistiken. De avsnitt som beskriver regional utveckling fördelad på yrkesområden eller tjänsteområden bör därför alltid tolkas med kategorins storlek i åtanke.

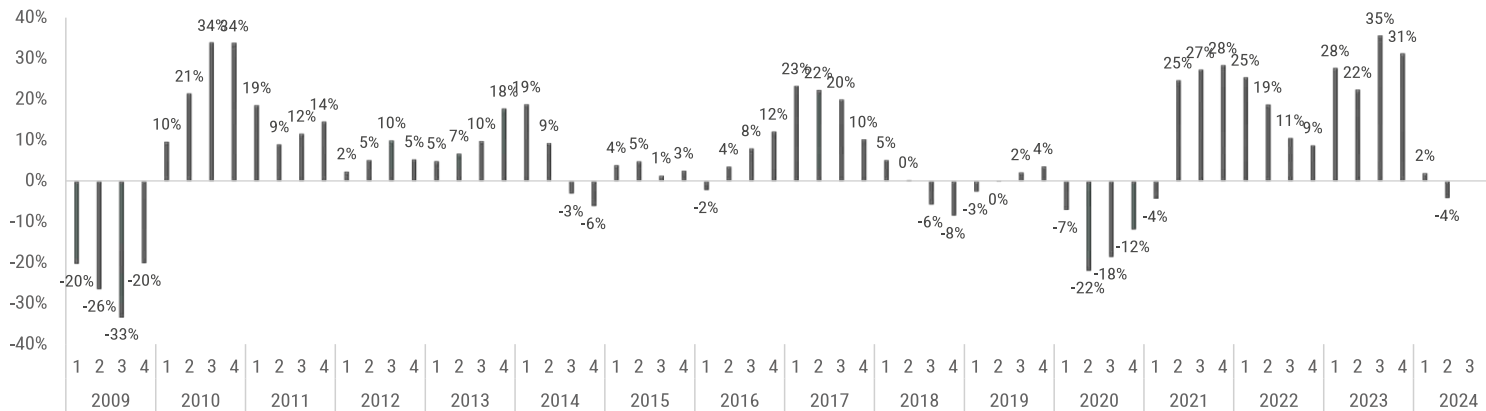


Norra Sverige

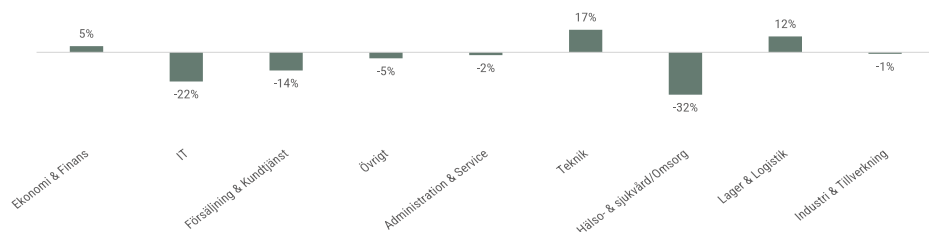
Norra Sverige minskade sin omsättning med 4,1 procent under andra kvartalet 2024 jämfört med samma period 2023. Regionen omsatte 952 miljoner kronor under andra kvartalet 2024, vilket motsvarar 12 procent av rikets totala omsättning. Tjänsteområdet Bemanning dominerar marknaden i Norra Sverige. De största yrkesområdena är Industri & Tillverkning samt Lager & Logistik.

Omsättning Norra Sverige 2024				
	Omställning	Rekrytering	Bemanning	Totalt
Omsättning i urvalet, Mkr				
Kv 1	27	29	874	930
Kv 2	27	30	895	952
Kv 3				
Kv 4				
Ack.	54	59	1 770	1 882
Jämförelse mot 2023				
Kv 1	-26%	-27%	5%	2%
Kv 2	-4%	-34%	-3%	-4%
Kv 3				
Kv 4				
Ack.	-17%	-31%	1%	-1%
Andel av total omsättning				
Kv 1	3%	3%	94%	100%
Kv 2	3%	3%	94%	100%
Kv 3				
Kv 4				
Ack.	3%	3%	94%	100%

Omsättningsutveckling i Norra Sverige - förändring i procent jämfört med samma kvartal föregående år



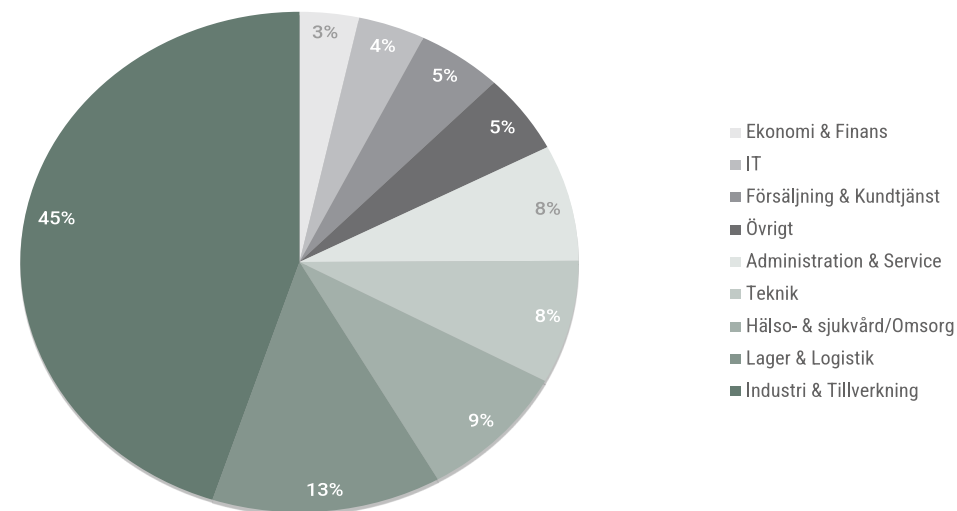
Omsättningsutveckling per yrkesområde i Norra Sverige - andra kvartalet 2024



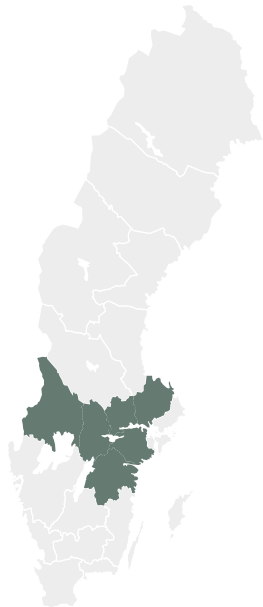
3
yrkesområden visar på en positiv tillväxt i Norra Sverige

Grafen visar de olika yrkesområdenas omsättningsutveckling andra kvartalet 2024, jämfört med andra kvartalet 2023. Yrkesområdena är sorterade från vänster till höger, med det minsta yrkesområdet till vänster och det största till höger.

Omsättningens andel per yrkesområde i Norra Sverige - andra kvartalet 2024



-1%
Norra Sveriges största yrkesområde Industri & Tillverkning har minskat med 1 procent i norra Sverige

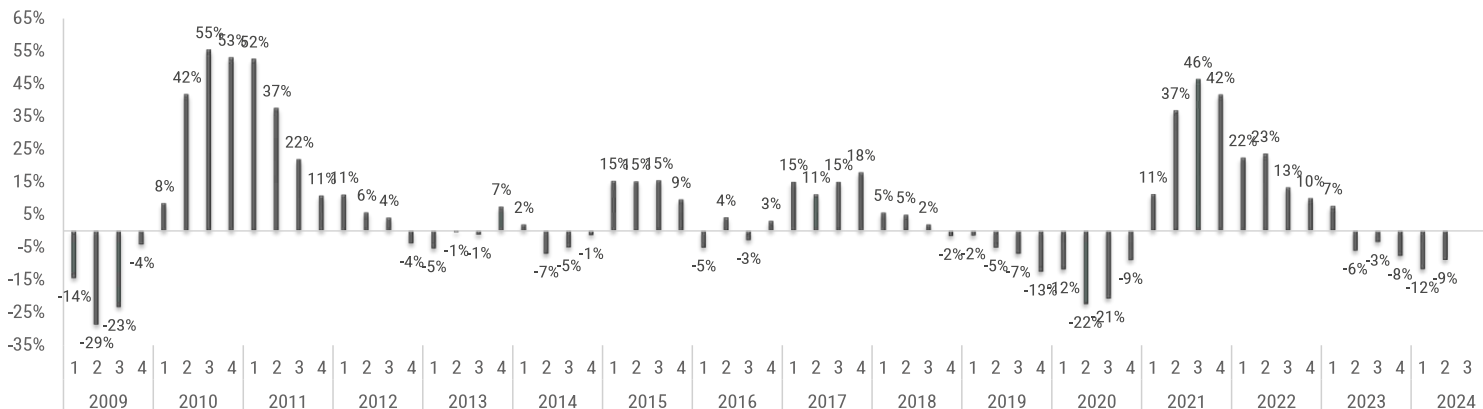


Mellansverige

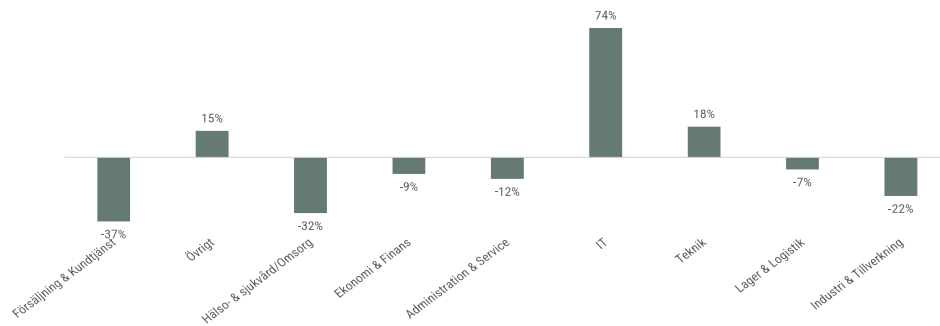
Mellansverige minskade sin omsättning med 9,0 procent under andra kvartalet 2024 jämfört med samma period 2023. I regionen var omsättningen 1526 miljoner kronor, vilket uppgick till 19 procent av rikets totala omsättning. 95 procent av omsättningen i Mellansverige redovisas under Bemanning. Det största yrkesområdet är Industri & Tillverkning följt av Lager & Logistik.

Omsättning Mellansverige 2024				
	Omställning	Rekrytering	Bemanning	Totalt
Omsättning i urvalet, Mkr				
Kv 1	46	27	1 375	1 449
Kv 2	41	28	1 457	1 526
Kv 3				
Kv 4				
Ack.	87	55	2 833	2 975
Jämförelse mot 2023				
Kv 1	33%	-28%	-12%	-12%
Kv 2	6%	-28%	-9%	-9%
Kv 3				
Kv 4				
Ack.	19%	-28%	-11%	-10%
Andel av total omsättning				
Kv 1	3%	2%	95%	100%
Kv 2	3%	2%	95%	100%
Kv 3				
Kv 4				
Ack.	3%	2%	95%	100%

Omsättningsutveckling i Mellansverige - förändring i procent jämfört med samma kvartal föregående år



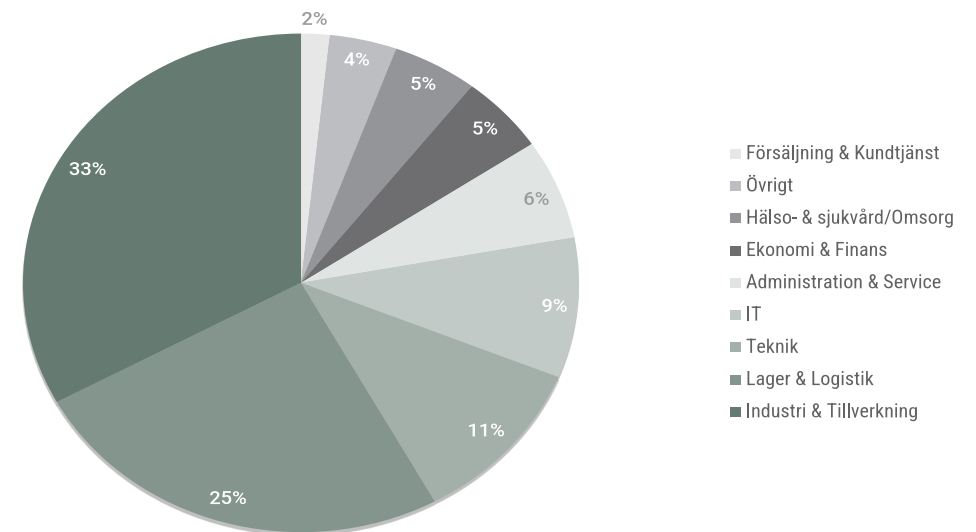
Omsättningsutveckling per yrkesområde i Mellansverige - andra kvartalet 2024



3
yrkesområden visar på en positiv tillväxt i Mellansverige

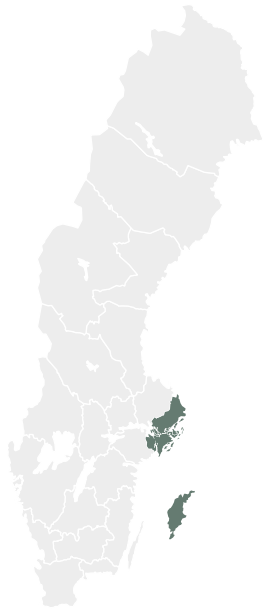
Grafen visar de olika yrkesområdenas omsättningsutveckling andra kvartalet 2024, jämfört med andra kvartalet 2023. Yrkesområdena är sorterade från vänster till höger, med det minsta yrkesområdet till vänster och det största till höger.

Omsättningens andel per yrkesområde i Mellansverige - andra kvartalet 2024



-22%

Mellansveriges största yrkesområde Industri & Tillverkning har minskat med 22 procent

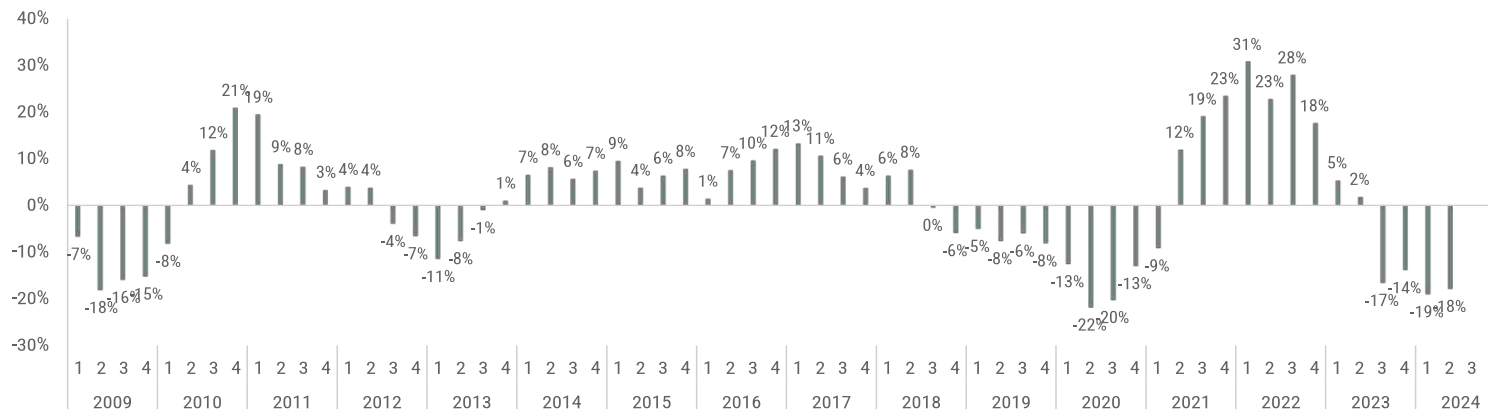


Stockholm

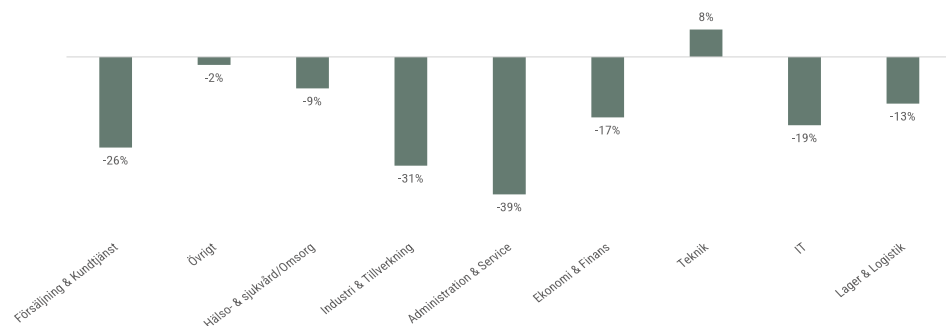
Stockholm hade, med 23 procent, den näst största omsättningsandelen av regionerna under andra kvartalet 2024. Den totala omsättningen i regionen var 1814 miljoner kronor. Omsättningen minskade med 17,8 procent jämfört med motsvarande period 2023. Bemanning utgör 93 procent av omsättningen. Bland yrkesområdena är Lager & Logistik och IT störst.

Omsättning Stockholm 2024				
	Omställning	Rekrytering	Bemanning	Totalt
Omsättning i urvalet, Mkr				
Kv 1	23	85	1 669	1 777
Kv 2	32	89	1 693	1 814
Kv 3				
Kv 4				
Ack.	55	174	3 362	3 591
Jämförelse mot 2023				
Kv 1	-5%	-33%	-18%	-19%
Kv 2	-35%	-31%	-17%	-18%
Kv 3				
Kv 4				
Ack.	-25%	-32%	-17%	-18%
Andel av total omsättning				
Kv 1	1%	5%	94%	100%
Kv 2	2%	5%	93%	100%
Kv 3				
Kv 4				
Ack.	2%	5%	94%	100%

Omsättningsutveckling i Stockholm - förändring i procent jämfört med samma kvartal föregående år



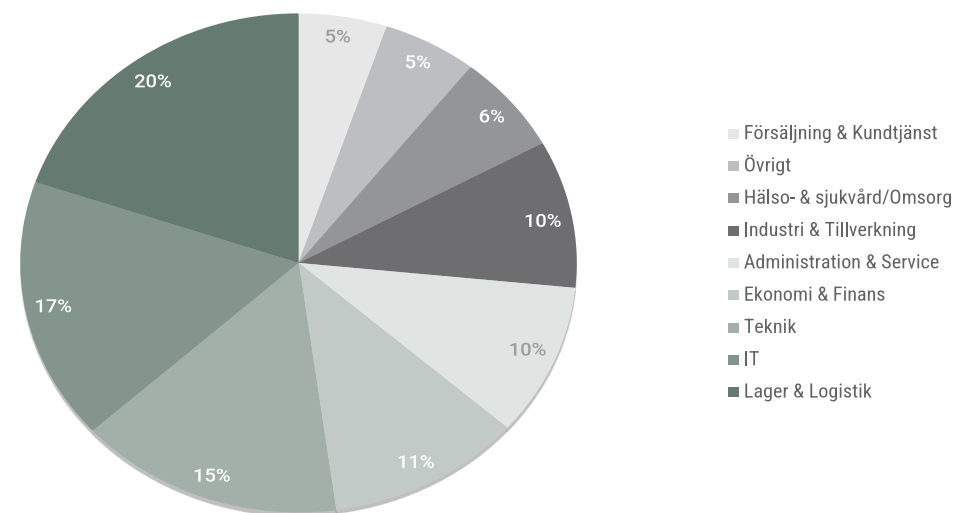
Omsättningsutveckling per yrkesområde i Stockholm - andra kvartalet 2024



1
yrkesområde visar på en positiv tillväxt i Stockholm

Grafen visar de olika yrkesområdenas omsättningsutveckling andra kvartalet 2024, jämfört med andra kvartalet 2023. Yrkesområdena är sorterade från vänster till höger, med det minsta yrkesområdet till vänster och det största till höger.

Omsättningens andel per yrkesområde i Stockholm - andra kvartalet 2024



-13%
Stockholms största yrkesområde Lager & Logistik har minskat med 13 procent

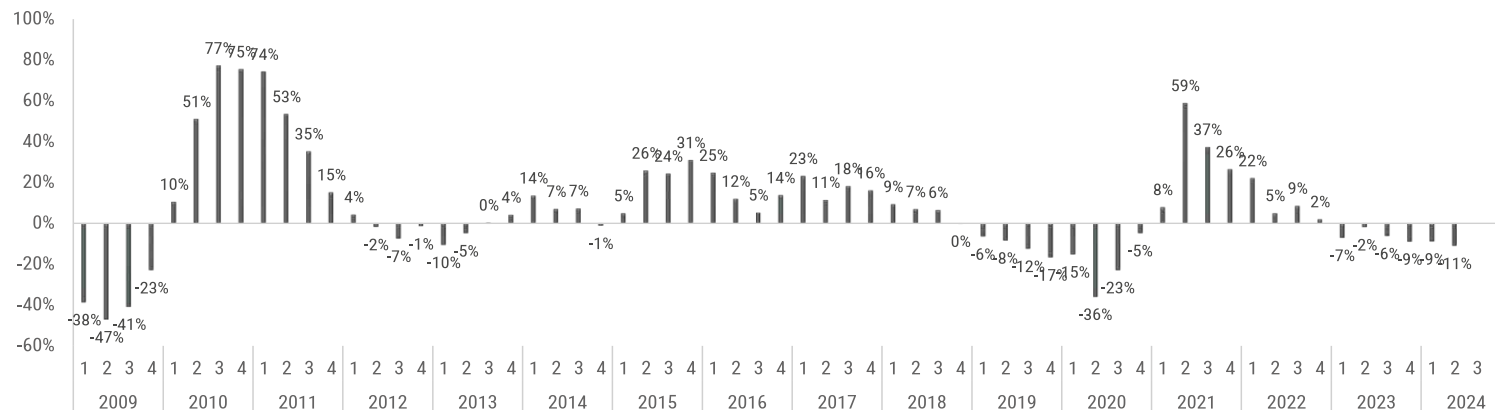


Västra Sverige

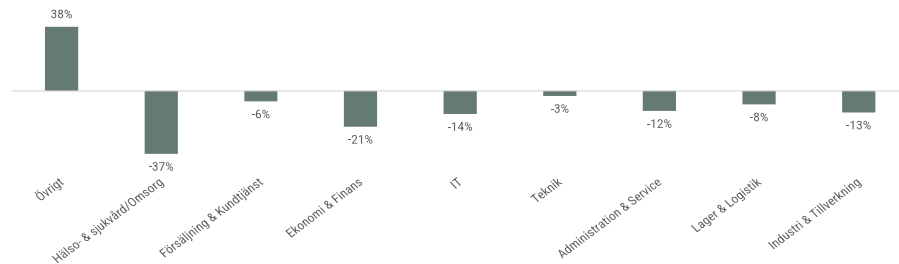
Västra Sverige, som bland annat omfattar Göteborg med omnejd, minskade under andra kvartalet 2024 med 10,9 procent jämfört med motsvarande period 2023. I Västra Sverige omsattes 2131 miljoner kronor under kvartalet, vilket motsvarade 27 procent av rikets totala omsättning. I regionen dominerar, precis som i övriga regioner, tjänsteområdet Bemanning med 96 procent av omsättningen. Det största yrkesområdet är Industri & Tillverkning följt av Lager & Logistik.

Omsättning Västra Sverige 2024				
	Omställning	Rekrytering	Bemanning	Totalt
Omsättning i urvalet, Mkr				
Kv 1	50	38	2 036	2 124
Kv 2	57	36	2 038	2 131
Kv 3				
Kv 4				
Ack.	107	75	4 073	4 255
Jämförelse mot 2023				
Kv 1	-19%	-36%	-8%	-9%
Kv 2	55%	-39%	-11%	-11%
Kv 3				
Kv 4				
Ack.	8%	-38%	-10%	-10%
Andel av total omsättning				
Kv 1	2%	2%	96%	100%
Kv 2	3%	2%	96%	100%
Kv 3				
Kv 4				
Ack.	3%	2%	96%	100%

Omsättningsutveckling i Västra Sverige - förändring i procent jämfört med samma kvartal föregående år



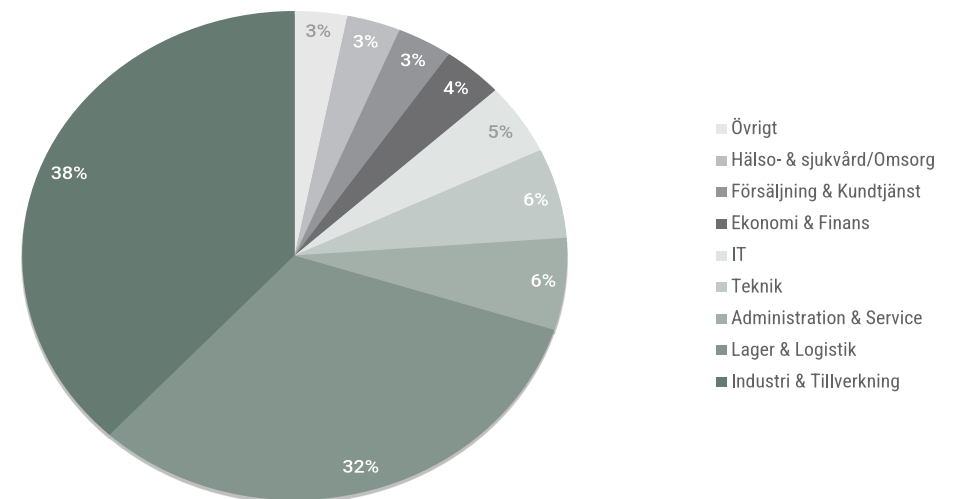
Omsättningsutveckling per yrkesområde i Västra Sverige - andra kvartalet 2024



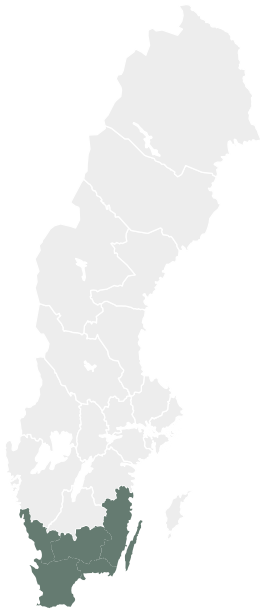
1
yrkesområde visar på en positiv tillväxt i Västra Sverige

Grafen visar de olika yrkesområdenas omsättningsutveckling andra kvartalet 2024, jämfört med andra kvartalet 2023. Yrkesområdena är sorterade från vänster till höger, med det minsta yrkesområdet till vänster och det största till höger.

Omsättningens andel per yrkesområde i Västra Sverige - andra kvartalet 2024



-13%
Västra Sveriges största yrkesområde Industri & Tillverkning har minskat med 13 procent

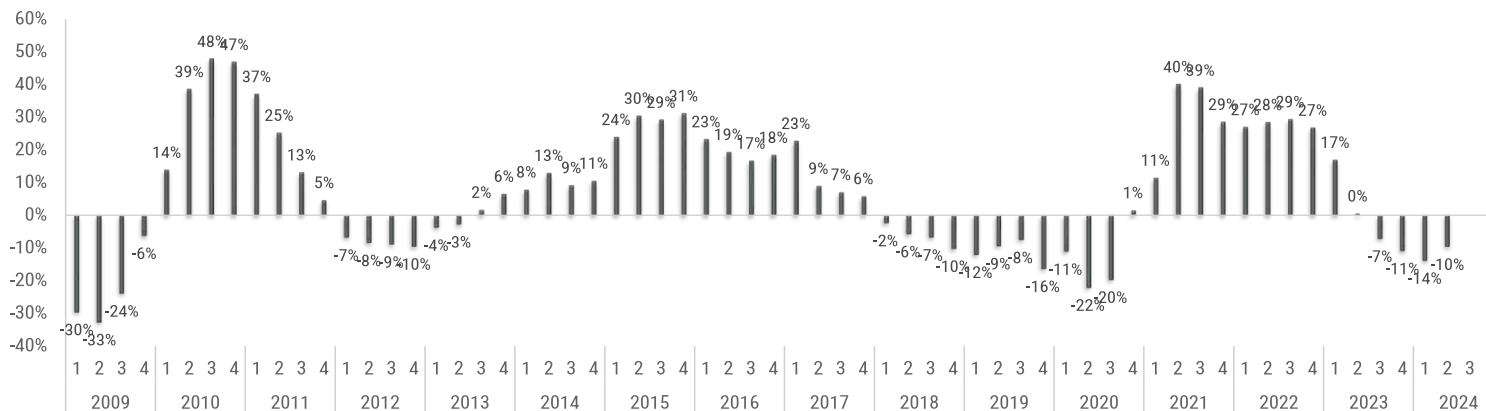


Södra Sverige

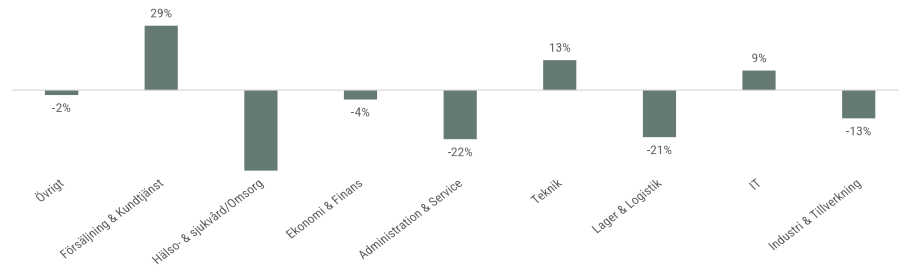
Södra Sverige minskade med 9,6 procent under andra kvartalet 2024 jämfört med motsvarande period 2023. Omsättningen uppgick till 1491 miljoner kronor och utgjorde 19 procent av rikets totala omsättning. Även i denna region står tjänsteområdet Bemanning för den största andelen av omsättningen med en omsättningsandel på 95 procent. Industri & Tillverkning och IT är de största yrkesområdena i regionen.

Omsättning Södra Sverige 2024				
	Omställning	Rekrytering	Bemanning	Totalt
Omsättning i urvalet, Mkr				
Kv 1	49	33	1 354	1 435
Kv 2	39	33	1 420	1 491
Kv 3				
Kv 4				
Ack.	87	66	2 773	2 926
Jämförelse mot 2023				
Kv 1	-11%	-32%	-13%	-14%
Kv 2	-23%	-32%	-8%	-10%
Kv 3				
Kv 4				
Ack.	-17%	-32%	-11%	-12%
Andel av total omsättning				
Kv 1	3%	2%	94%	100%
Kv 2	3%	2%	95%	100%
Kv 3				
Kv 4				
Ack.	3%	2%	95%	100%

Omsättningsutveckling i Södra Sverige - förändring i procent jämfört med samma kvartal föregående år



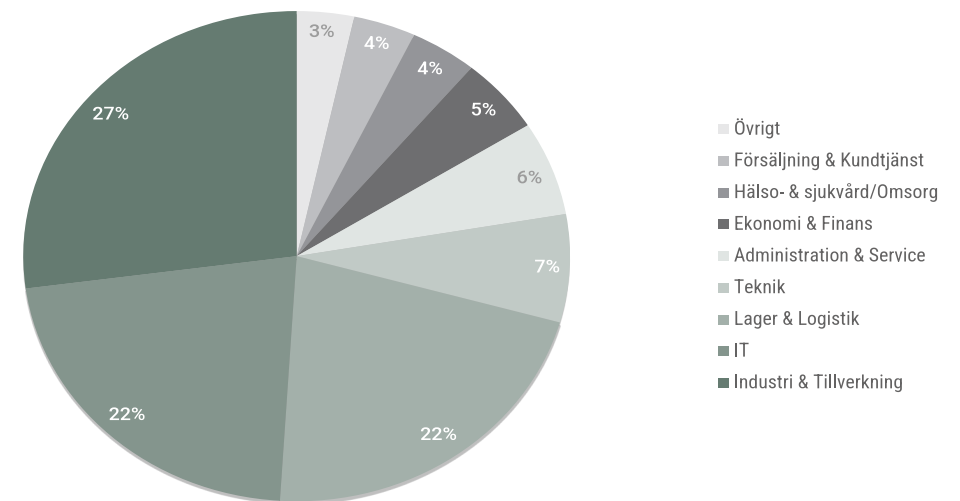
Omsättningsutveckling per yrkesområde i Södra Sverige - andra kvartalet 2024



3
yrkesområden visar på en positiv tillväxt i Södra Sverige

Grafen visar de olika yrkesområdenas omsättningsutveckling andra kvartalet 2024, jämfört med andra kvartalet 2023. Yrkesområdena är sorterade från vänster till höger, med det minsta yrkesområdet till vänster och det största till höger.

Omsättningens andel per yrkesområde i Södra Sverige - andra kvartalet 2024



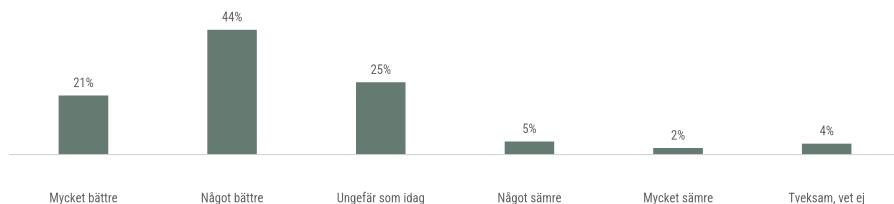
-13%

Södra Sveriges största yrkesområde Industri & Tillverkning har minskat med 13 procent

Framtidsindikatorn

Medlemsföretagen uppmanas att skatta utvecklingen för företaget på ett års sikt. Frågan som ställs är *Om du tänker ungefär ett år framåt i tiden, tror du då att det kommer att gå bättre eller sämre för företaget du nu jobbar på?* Svaren graderas på en femgradig svarsskala (plus ett *Vet ej* alternativ).

Framtidsindikatorn, lång - andra kvartalet 2024, samtliga 131 svarande

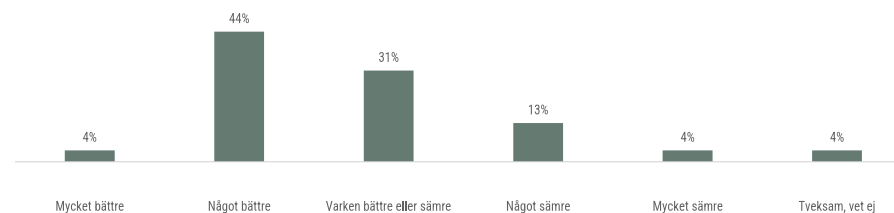


Slår vi ihop de positiva svarsalternativen uppgår andelen som ser positivt på framtiden till 65 procent. Jämförelsvis är det 7 procent som uppger att de tror att det kommer att gå något eller mycket sämre för företaget det närmaste året.

+1

Andelen som tror att företaget kommer att gå något eller mycket bättre om ett år har ökat med 1 procentenhet jämfört med föregående kvartal

Framtidsindikatorn, kort - andra kvartalet 2024, samtliga 129 svarande



Uppgiftslämnarna svarar även på frågan: *Hur tror du företagets omsättning kommer att utvecklas under tredje kvartalet 2024, jämfört med andra kvartalet 2024?*

Konstruktionen är mycket lik den "långa" framtidsindikatorn (se ovan).

Andelen som uppger att företaget kommer att gå mycket eller något bättre under tredje kvartalet 2024 jämfört med andra 2024 uppgår till 48 procent. Jämförelsvis är det 17 procent som uppger att de tror att det kommer att gå något eller mycket sämre för företaget det närmaste kvartalet.

+2

Andelen som tror att företaget kommer att gå något eller mycket bättre kommande kvartal har ökat med 2 procentenheter jämfört med föregående kvartal

Om statistiken

Sedan år 2000 har Kompetensföretagen löpande samlat in information från sina medlemsföretag rörande omsättning. Omfattning, metoder för insamling och återrapportering har varierat något över tiden, men syftet har alltid varit detsamma: Kompetensföretagens statistik skall ge omvärlden en enhetlig bild av branschen och dess utveckling i siffror. Statistiken syftar även till att ge medlemsföretagen ett underlag för jämförelser inom olika verksamhetsområden.

2011 utsågs Infront Data AB² till samarbetspartner för organisationens statistikproduktion. Sedan dess utgår statistiken från ett urval bestående av de 35 största medlemskoncernerna sett till total omsättning föregående år.³

Från och med första kvartalet 2022 står Demoskop för datainsamling samt rapportproduktion. Kompetensföretagens kvartalsrapport består av insamling och redovisning av branschstatistik för bemanningsföretag. Insamlingen sker på kvartalsbasis (4 gånger per år). Statistiken är indelad i regioner, tjänsteområden och yrkesområden. Mer om dessa indelningar återfinns i avsnittet "Definitioner och begrepp" nedan.

Kvartalsrapporten hette fram till 2015 Bemanningsindikatorn.

Definitioner och begrepp

Det statistiska underlaget kan i vissa regioner, yrkesområden och tjänsteområden bli förhållandevis litet. En mindre förändring i kronor kan få ett kraftigt procentuellt genomslag. Om ett företag startar eller avslutar verksamhet inom ett visst yrkesområde eller i en viss region kan det lämna tydliga spår i statistiken genom stora procentuella ökning eller minskningar i omsättningen. Samma sak kan komma att gälla i de fall urvalet av inrapporterande medlemsföretag förändras. Vid sådana händelser markeras det i anslutning till regionen/området för att underlätta tolkning av statistiken.

Tjänsteområden

Kompetensföretagens statistik redovisar verksamheten i tre olika tjänsteområden: Bemanning, Rekrytering och Omställning. Nedan följer definitionerna av tjänsteområdena.

Tjänsteområde	Med detta avses
Bemanning	Med bemanning avses uthyringsuppdrag där kompetensföretaget anställer arbetstagare i syfte att hyras ut till kundföretag för arbete under dess kontroll och ledning samt entreprenadsuppdrag där kompetensföretaget fullgör viss funktion åt kundföretaget. En arbetstagare på ett entreprenaduppdrag får arbetsledning av kompetensföretaget
Rekrytering	Med rekrytering avses verksamhet där kompetensföretaget anvisar arbetssökande för anställning i kundföretaget. Arbetet innefattar hela eller delar av en rekryteringsprocess bestående i att söka rätt personer, intervjuer, referenstagningar och presentationer för kundföretaget av aktuell person.
Omställning	Omställning avser medverkan vid förändring av befintlig personalsammansättning hos ett kundföretag, t.ex. omplaceringar inom företaget, till andra företag och/eller förberedelse till sådan omplacering genom t.ex. utbildning. Omställning avser också jobbförmedling och jobbcoaching till personer nyanlända till Sverige.

² Infront Data AB hette tidigare Inquiry Financial Europe AB 3 Vänligen notera att urvalsmetoden har ändrats från och med andra kvartalet 2018.

³ Vänligen notera att urvalsmetoden har ändrats från och med andra kvartalet 2018.

Geografiska områden

Kompetensföretagens statistik redovisar verksamheten i fem olika geografiska områden: Norra Sverige, Mellansverige, Stockholm, Västra Sverige och Södra Sverige. Nedan följer definitionerna av de geografiska områdena.

Geografiskt område	Länsindelning
Norra Sverige	Norrboten, Västerbotten, Västernorrland, Jämtland, Dalarna och Gävleborg.
Mellansverige	Västmanland, Uppsala, Södermanland, Östergötland, Värmland och Örebro.
Stockholm	Stockholm och Gotland
Västra Sverige	Jönköping och Västra Götaland.
Södra Sverige	Halland, Kronoberg, Kalmar, Blekinge och Skåne.

Yrkesområden

Kompetensföretagens statistik redovisar verksamheten i tre olika tjänsteområden: Bemanning, Rekrytering och Omställning. Nedan följer definitionerna av tjänsteområdena.

Yrkesområde	Här anges tex
Administration & Service	Administrativa stödfunktioner. T.ex. sekreterare, assistenter, receptionister och personalfunktioner.
Försäljning & Kundtjänst	Butikspersonal (säljpersonal) och butikskontrollanter. Marknadsförare, säljare, webbredaktörer, informationschefer, informatörer och journalister. Telefonister, personal som erbjuder service per telefon, kundsupport/kundtjänst, besöksbokare, ordermottagare, telemarketing och marknadsundersökare.
Teknik (Kräver ofta specialist- eller högre utbildning)	Ingenjörer, kvalitetskontrollanter, konstruktörer, kemister och laborietekniker.
IT	IT/datafunktioner. T.ex. nätverkstekniker, PC-support, helpdeskpersonal, system- och databasutvecklare och webbadministratörer.
Ekonomi & Finans	Ekonomi-, finans- och lönefunktioner. T.ex. ekonomichefer, assistenter, löneadministratörer, controllers, bank-/finanspersonal, redovisning och inköpare.
Hälso- & sjukvård/Omsorg	Läkare, sjuksköterskor, undersköterskor, läkarsekreterare, mottagningspersonal, socionomer och övrig omsorgspersonal.
Industri & Tillverkning	Verkstadsarbetare, montörer och övrig tillverkningsindustri samt arbetare inom byggoch anläggningsbranschen
Lager & Logistik	Lagerpersonal, chaufförer och truckförare.
Övrigt	I yrkesområdet Övrigt innefattas uppdrag som inte kan kategoriseras inom något av de övriga 12 områdena eller som tillhör en kategori som bedöms vara för liten för att bilda ett eget yrkesområde. Inom området Övrigt återfinns exempelvis Pedagogik, Bevakning, Vaktmästeri och Städning samt Restaurangpersonal, Köksbiträden, Mässvärdar och Hotellreceptionister

Om kompetensföretagen

Kompetensföretagen är en arbetsgivar- och branschorganisation för personaluthyrnings-, omställnings- och rekryteringsföretag med drygt 970 medlemsföretag.

Kompetensföretagen ingår i Almega och är medlem i Svenskt Näringsliv.

Under 2023 satte våra medlemmar cirka 183 500 personer i sysselsättning via personaluthyrning, omställning och direkta rekryteringar.

Kontakt

Kommentarer och analyser beträffande statistikens innehåll och andra frågor rörande branschen besvaras av Christoffer Nilsson.

Christoffer Nilsson

Näringspolitisk expert

0702-219 47 28

christoffer.nilsson@kompetensforetagen.se

Patrik Eidfelt

Förbundsdirektör Kompetensföretagen

08-762 69 37

patrik.eidfelt@almega.se

www.kompetensforetagen.se

Frågor, synpunkter eller funderingar beträffande Kompetensföretagens statistik besvaras av Alice Evebring.

Alice Evebring

Projektledare Demoskop

alice.evebring@demoskop.se

www.demoskop.se

Kompetensföretagen är en arbetsgivar- och branschorganisation för personaluthyrnings-, omställnings- och rekryteringsföretag med drygt 970 medlemsföretag. Kompetensföretagen ingår i Almega och är medlem i Svenskt Näringsliv.

Branschen erbjuder kunder och medarbetare stor flexibilitet och trygghet. Grunden för verksamheten är att kunderna får tillgång till rätt kompetens vid rätt tillfälle för att kunna verka effektivt. Medarbetarna får möjlighet att utvecklas på en föränderlig arbetsmarknad med den trygghet som erfarenhet och kompetens från många olika arbetsplatser ger.

 **Kompetensföretagen**

Läs mer på <https://www.kompetensforetagen.se>