

Kvartalsrapport

Q1/2024

|  | Kompetensföretagen

Data sammanställt av

demoskop 

Innehållsförteckning

Sammanfattning	3
Medlemsföretagens utveckling första kvartalet 2024	4
Tjänsteområden	6
Yrkesområden	7
Regional omsättning	9
Norra Sverige	10
Mellansverige	12
Västra Sverige	14
Södra Sverige	16
Framtidsindikatorn	20
Om statistiken	20
Definitioner och begrepp	21
Om kompetensföretagen	23
Kontakt	23

Sammanfattning

Det är fortsatt tufft i kompetensbranschen, men hoppet om en ljusare marknad syns på svaren i vår Framtidsindikator.

Under det första kvartalet 2024 omsatte Kompetensföretagens 35 största medlemskoncerner 7,7 miljarder kr. Det är en minskning med 11,7 procent jämfört med samma kvartal 2023. Då var omsättningen 8,7 miljarder kr.

Läget är särskilt svårt för rekryteringsföretagen. Deras omsättning under kvartalet var 213 miljoner kronor, en nedgång med nästan en tredjedel eller drygt ett hundra miljoner kronor på ett år.

Bemanningsbranschen är fortsatt det klart största tjänsteområdet. Under första kvartalet omsatte dessa företag 7,3 miljarder kronor. Deras andel av den totala omsättningen för de 35 största medlemskoncernerna är därmed 95 procent. Inom bemanningsbranschens olika yrkesområden har omsättningen backat sedan det första kvartalet 2023. I storleksordning har den största nedgången skett inom Hälso- och Sjukvård (-27%), Administration & Service (-20%), Ekonomi & Finans (-19%), Övrigt (-18%), Försäljning & Kundtjänst (-14%), Lager & Logistik (-13%), Industri & Tillverkning (-11%), Teknikkonsulter (-10%) och konsulter inom IT (0%).

Hälso- och sjukvårds nedgång beror på regionernas gemensamma initiativ för att minska kostnaden för inhyrd personal i vården, vilket gett en tydligt ekonomisk effekt hos medlemsföretagen. Att yrkesområdena konsulter inom IT och teknikkonsulter står sig relativt starka trots konjunkturen visar på motståndskraft och behov av kompetens i just dessa yrkesområden.

Tillväxten är fortsatt god i norra Sverige (+5%), där särskilt efterfrågan på teknikkonsulter (+32%) och Lager & logistik (+31%) är stark. I Mellansverige går konsulter inom IT (+65%) och teknikkonsulter (+10%) starkt på en annars krympande marknad. Det gäller även i södra Sverige, där teknikkonsulter (+18%) tillsammans med konsulter inom IT (+4%) står för den enda tillväxten. I Västra Sverige är det endast teknikkonsulterna (+4%) som står för en blygsam tillväxt.

Branschen befinner sig därmed i en konjunkturell nedgång, snarare än i en nedgång av strukturell karaktär. Vår bedömning, utifrån medlemsföretagens svar i Framtidsindikatorn, är dock att det ljusnar i slutet av året. Efterfrågan på kompetens i näringslivet och välfärden är fortsatt stor, och om det är några som kan leverera en trygg, flexibel och kostnadseffektiv lösning på dessa behov är det företagen inom bemanning, rekrytering och omställning.

Stockholm i maj 2024

Patrik Eidfelt
Förbundsdirektör Kompetensföretagen

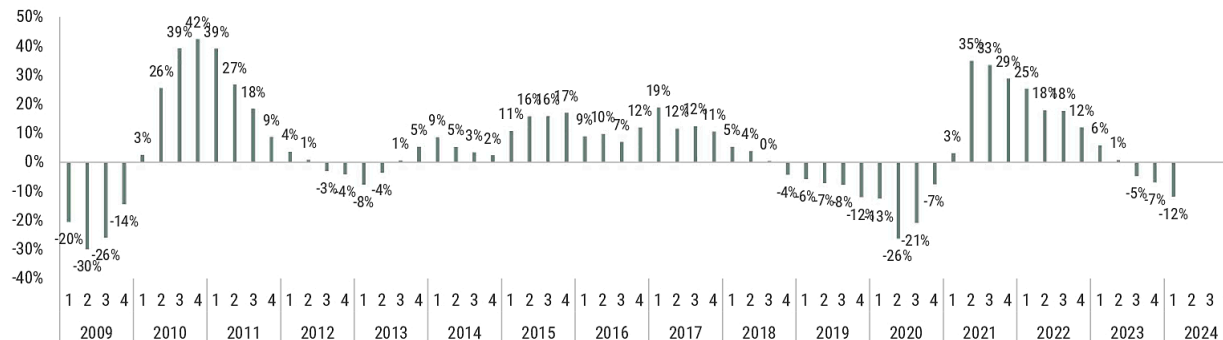
Medlemsföretagens utveckling första kvartalet 2024

Insamlingen av omsättningsuppgifter från Kompetensföretagens medlemsföretag visar på en negativ utveckling under det första kvartalet 2024. Omsättningen har minskat med 11,7 procent jämfört med samma period 2023.

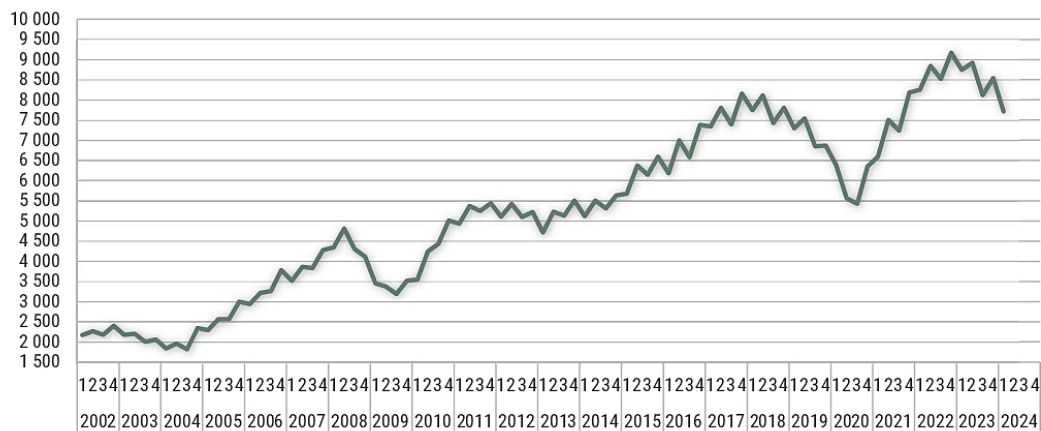
Omsättningen i Kompetensföretagens medlemsföretag uppgick under första kvartalet 2024 till 7,7 miljarder kronor.¹



Omsättningsutveckling för medlemsföretagen - förändring i procent jämfört med samma kvartal föregående år



Kompetensföretagens omsättning (mkr)



¹ För Arena Personal har statistik för det fjärde kvartalet 2023 (snarare än det första 2024) använts i denna rapport. Detta då de på grund av börsnotering varit förhindrade att delta med statistik detta kvartal.

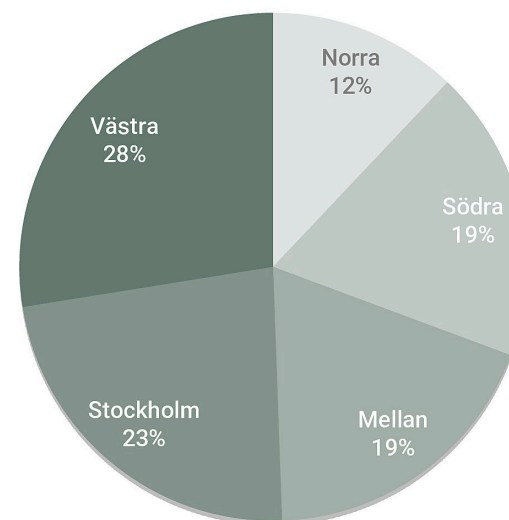
Norra Sverige var den enda region som uppvisade en positiv utveckling under första kvartalet 2024. Norra Sverige var den region som utvecklades starkast med en omsättningsökning på 1,9 procent jämfört med första kvartalet 2023. Västra Sverige minskade med 8,8 procent. Den svagaste omsättningsutvecklingen finns i Stockholm som minskade med 18,9 procent. Mellansverige minskade med 11,8 procent och Södra Sverige minskade med 13,8 procent.

Omsättningsutveckling – första kvartalet 2024



Grafen visar de olika geografiska områdenas omsättningsutveckling första kvartalet 2024, jämfört med första kvartalet 2023. Områdena är sorterade från vänster till höger, med det till omsättningen minsta området till vänster och det största till höger

Omsättningens fördelning per region – första kvartalet 2024

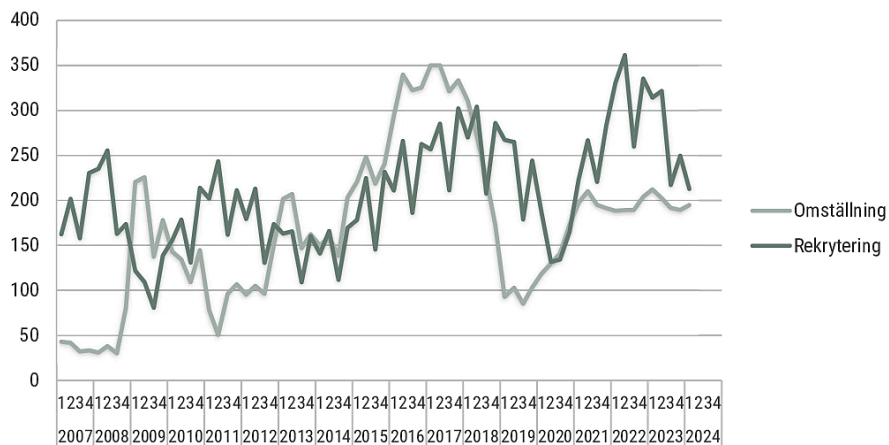


Ser vi på omsättningen per region är Västra Sverige den största regionen med 28 procent av den nationella omsättningen under första kvartalet 2024. Stockholm hade den näst största omsättningsandelen med 23 procent. I kronor uppgick omsättningen för Västra Sverige till 2124 miljoner kronor medan Stockholm hade en total omsättning på 1777 miljoner kronor. Mellansverige hade en omsättning på 1449 miljoner kronor. Södra Sveriges omsättning uppgick till 1435 miljoner kronor. Norra Sverige var den minsta regionen, med en omsättning på 930 miljoner kronor.

Tjänsteområde

Kompetensföretagens medlemmar erbjuder sina kunder en rad olika tjänster och i statistiken särredovisas uppgifter för tre olika tjänsteområden: Bemanning, Rekrytering och Omställning. Genom att studera de olika tjänsteområdenas omfattning och utveckling ges en bild av vilka tjänster som efterfrågas av de företag som anlitar bemanningsföretag.

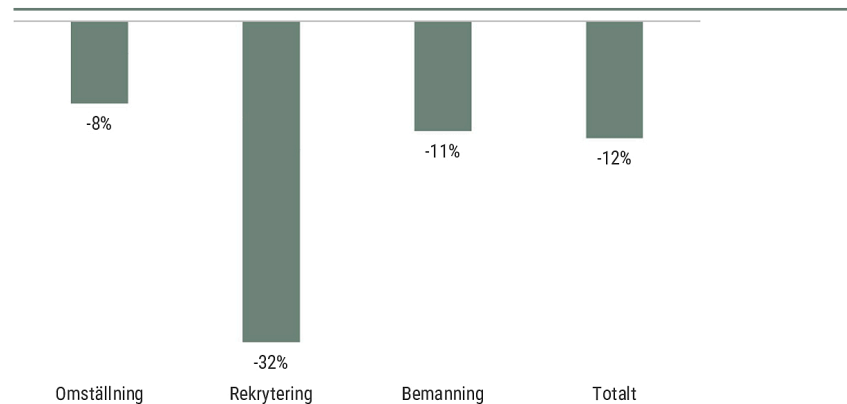
Omsättningsutveckling för tjänsteområde rekrytering och omställning (mkr)



Under första kvartalet 2024 minskade omsättningen i Omställning med 8,3 procent. Rekrytering minskade med 32,2 procent från föregående år och omsättningen inom Bemanning minskade med 11,0 procent. Tjänsteområdet Bemanning är fortsatt klart störst med en omsättningsandel på 95 procent av den totala omsättningen i branschen. Näst störst omsättningsandel har Rekrytering på 2,8 procent följt av Omställning på 2,5 procent.

Omsättning per tjänsteområde 2024				
	Omställning	Rekrytering	Bemanning	Totalt
Omsättning i urvalet, Mkr				
Kv 1	195	213	7 308	7 715
Kv 2				
Kv 3				
Kv 4				
Ack.	195	213	7 308	7 715
Jämförelse mot 2023				
Kv 1	-8%	-32%	-11%	-12%
Kv 2				
Kv 3				
Kv 4				
Ack.	-8%	-32%	-11%	-12%
Andel av total omsättning				
Kv 1	3%	3%	95%	100%
Kv 2				
Kv 3				
Kv 4				
Ack.	3%	3%	95%	100%

Omsättningsutveckling – första kvartalet 2024



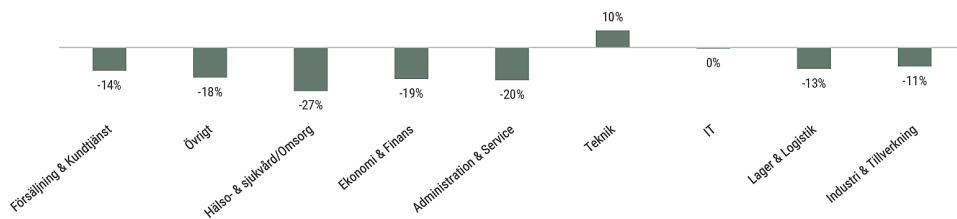
Grafen visar de olika tjänsteområdenas omsättningsutveckling första kvartalet 2024, jämfört med första kvartalet 2023.

Yrkesområde

Kompetensföretagens medlemmar levererar inte bara statistik för sina tjänsteområden utan redogör även för omsättningen inom 9 olika yrkesområden. De till omsättningen största yrkesområdena under första kvartalet 2024 var Industri & Tillverkning med 29 procent av omsättningen, Lager & Logistik med 21 procent av omsättningen samt IT och Teknik med 12 respektive 9 procent av omsättningen. Dessa fyra områden stod tillsammans för 72 procent av den totala omsättningen. Det minsta yrkesområdet var Försäljning & Kundtjänst, som hade en omsättningsandel på 3,7 procent.

Omsättning per yrkesområde 2024										
	Administration & Service	Försäljning & Kundtjänst	Teknik	IT	Ekonomi & Finans	Hälsa- & sjukvård/Omsorg	Industri & Tillverkning	Lager & Logistik	Övrigt	Totalt
Kv 1	616	282	729	928	493	465	2 276	1 619	309	7 715
Kv 2										
Kv 3										
Kv 4										
Ack.	616	282	729	928	493	465	2 276	1 619	309	7 715
Jämförelse mot 2023										
Kv 1	-20%	-14%	10%	0%	-19%	-27%	-11%	-13%	-18%	-12%
Kv 2										
Kv 3										
Kv 4										
Ack.	-20%	-14%	10%	0%	-19%	-27%	-11%	-13%	-18%	-12%
Andel av total omsättning										
Kv 1	8%	4%	9%	12%	6%	6%	29%	21%	4%	100%
Kv 2										
Kv 3										
Kv 4										
Ack.	8%	4%	9%	12%	6%	6%	29%	21%	4%	100%

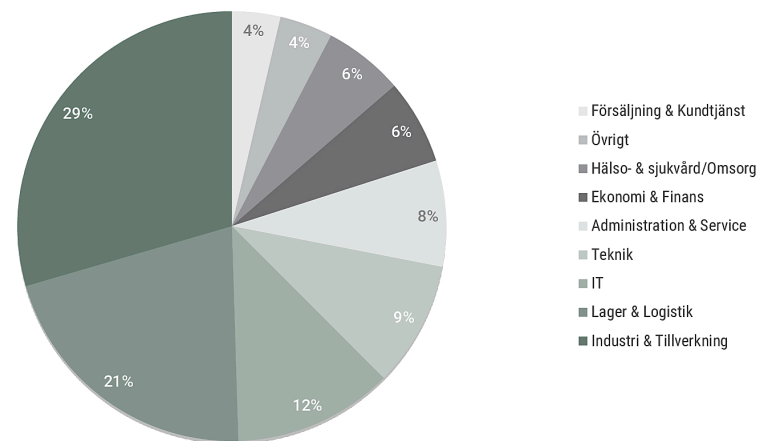
Omsättningsutveckling per yrkesområde – första kvartalet 2024



Grafen visar de olika yrkesområdenas omsättningsutveckling första kvartalet 2024, jämfört med första kvartalet 2023. Yrkesområdena är sorterade från vänster till höger, med det minsta yrkesområdet till vänster och det största till höger.



Omsättningens andel per yrkesområde – första kvartalet 2024



Regional omsättning

Kompetensföretagens omsättningsstatistik presenteras också regionalt fördelad på både tjänsteområden och yrkesområden. Det statistiska underlaget kan då i vissa regioner, yrkesområden och tjänsteområden bli förhållandevis litet. En mindre förändring i kronor kan få ett kraftigt procentuellt genomslag. Om ett företag startar eller avslutar verksamhet inom ett visst yrkesområde eller i en viss region kan det lämna tydliga spår i statistiken genom stora procentuella ökningar eller minskningar i omsättningen. Samma sak kan komma att gälla i de fall urvalet av inrapporterande medlemsföretag förändras. Vid sådana händelser markeras det i anslutning till regionen/området för att underlätta tolkning av statistiken. De avsnitt som beskriver regional utveckling fördelad på yrkesområden eller tjänsteområden bör därför alltid tolkas med kategorins storlek i åtanke.

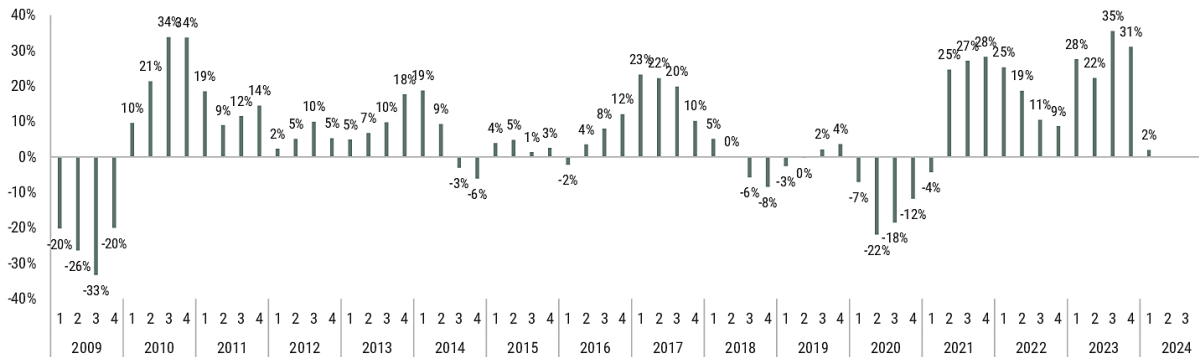


Norra Sverige

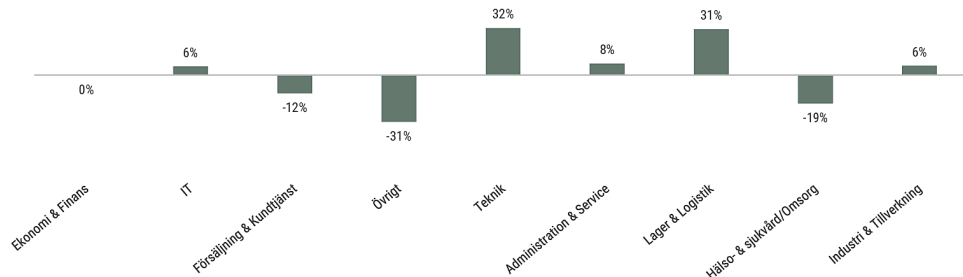
Norra Sverige ökade sin omsättning med 1,9 procent under första kvartalet 2024 jämfört med samma period 2023. Regionen omsatte 930 miljoner kronor under första kvartalet 2024, vilket motsvarar 12 procent av rikets totala omsättning. Tjänsteområdet Bemanning dominerar marknaden i Norra Sverige. De största yrkesområdena är Industri & Tillverkning samt Hälso- & sjukvård/Omsorg.

Omsättning Norra Sverige 2024				
	Omställning	Rekrytering	Bemanning	Totalt
Omsättning i urvalet, Mkr				
Kv 1		27	29	874
Kv 2				
Kv 3				
Kv 4				
Ack.	27	29	874	930
Jämförelse mot 2023				
Kv 1	-26%	-27%	5%	2%
Kv 2				
Kv 3				
Kv 4				
Ack.	-26%	-27%	5%	2%
Andel av total omsättning				
Kv 1	3%	3%	94%	100%
Kv 2				
Kv 3				
Kv 4				
Ack.	3%	3%	94%	100%

Omsättningsutveckling i Norra Sverige - förändring i procent jämfört med samma kvartal föregående år



Omsättningsutveckling per yrkesområde i Norra Sverige – första kvartalet 2024

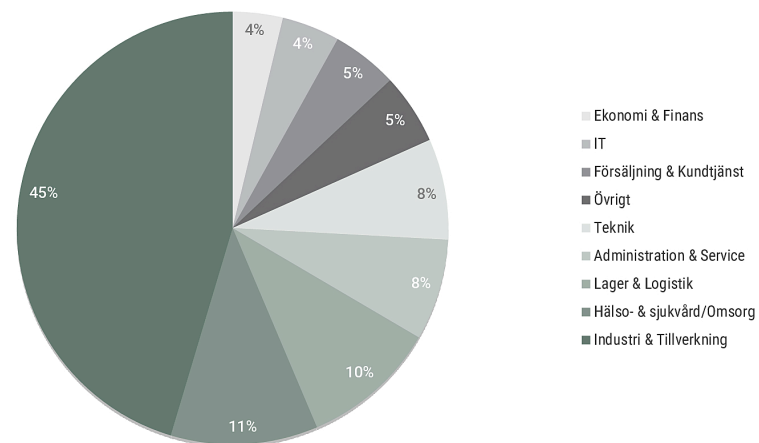


5
Yrkesområden visar på en positiv tillväxt i Norra Sverige

Grafen visar de olika yrkesområdenas omsättningsutveckling första kvartalet 2024, jämfört med första kvartalet 2023. Yrkesområdena är sorterade från vänster till höger, med det minsta yrkesområdet till vänster och det största till höger.

Omsättningens andel per yrkesområde i Norra Sverige – första kvartalet 2024

+6%
Yrkesområdet Industri & Tillverkning har vuxit med 6 procent i norra Sverige



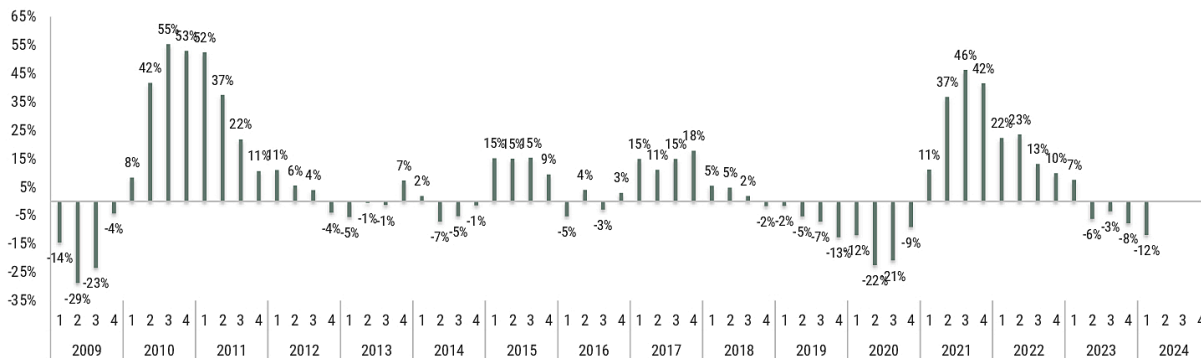


Mellansverige

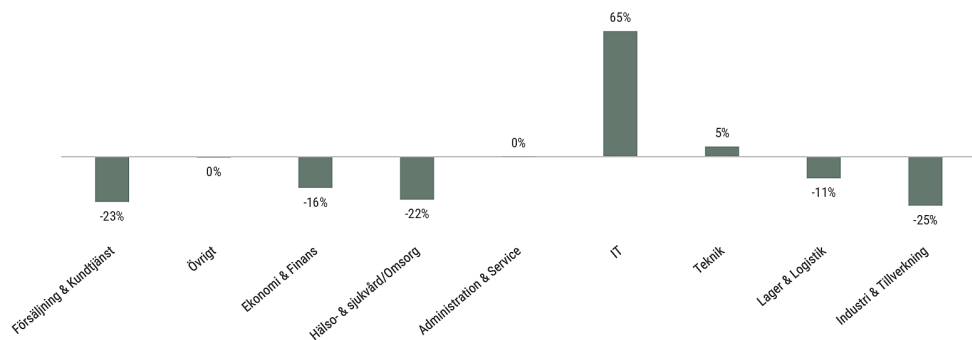
Mellansverige minskade sin omsättning med 11,8 procent under första kvartalet 2024 jämfört med samma period 2023. I regionen var omsättningen 1449 miljoner kronor, vilket uppgick till 19 procent av rikets totala omsättning. 95 procent av omsättningen i Mellansverige redovisas under Bemanning. Det största yrkesområdet är Industri & Tillverkning följt av Lager & Logistik.

Omsättning Mellansverige 2024				
	Omställning	Rekrytering	Bemanning	Totalt
Omsättning i urvalet, Mkr				
Kv 1	46	27	1 375	1 449
Kv 2				
Kv 3				
Kv 4				
Ack.	46	27	1 375	1 449
Jämförelse mot 2023				
Kv 1	33%	-28%	-12%	-12%
Kv 2				
Kv 3				
Kv 4				
Ack.	33%	-28%	-12%	-12%
Andel av total omsättning				
Kv 1	3%	2%	95%	100%
Kv 2				
Kv 3				
Kv 4				
Ack.	3%	2%	95%	100%

Omsättningsutveckling i Mellansverige - förändring i procent jämfört med samma kvartal föregående år



Omsättningsutveckling per yrkesområde i Mellansverige – första kvartalet 2024

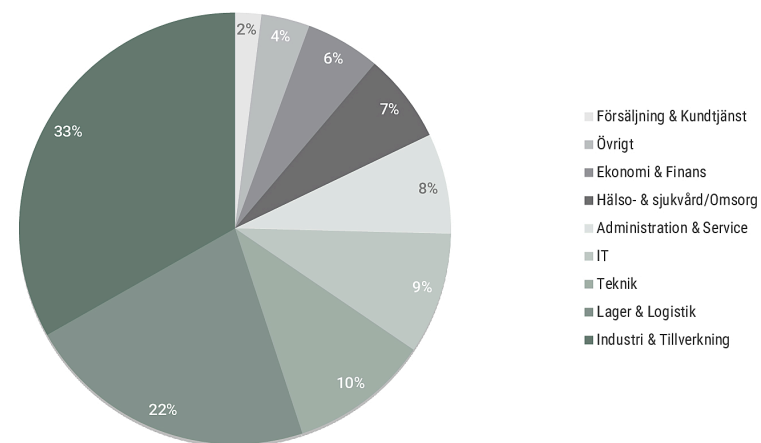


3
Yrkesområden visar på en positiv tillväxt i Mellansverige

Grafen visar de olika yrkesområdenas omsättningsutveckling första kvartalet 2024, jämfört med första kvartalet 2023. Yrkesområdena är sorterade från vänster till höger, med det minsta yrkesområdet till vänster och det största till höger.

Omsättningens andel per yrkesområde i Mellansverige – första kvartalet 2024

-25%
Yrkesområdet Industri & Tillverkning har minskat med 25 procent i Mellansverige



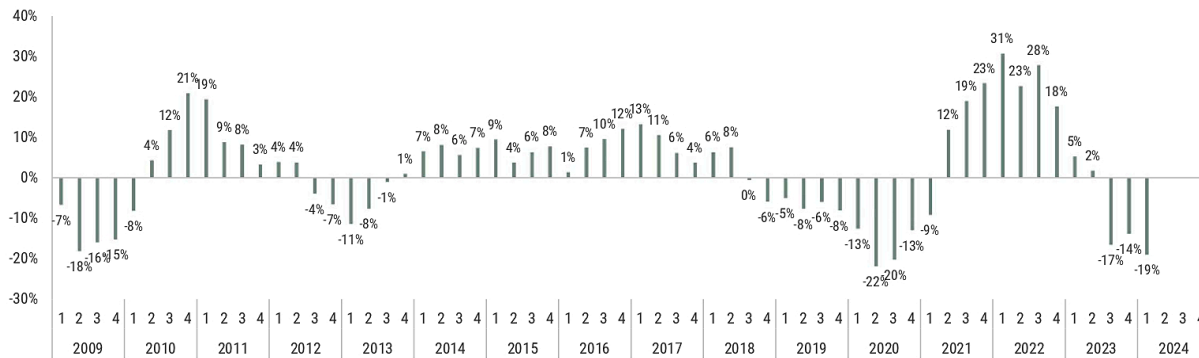


Stockholm

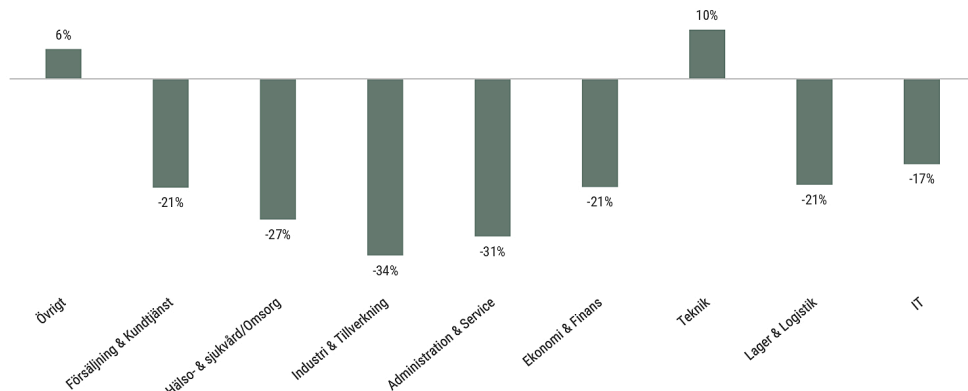
Stockholm hade, med 23 procent, den näst största omsättningsandelen av regionerna under första kvartalet 2024. Den totala omsättningen i regionen var 1777 miljoner kronor. Omsättningen minskade med 18,9 procent jämfört med motsvarande period 2023. Bemanning utgör 94 procent av omsättningen. Bland yrkesområdena är IT och Lager & Logistik störst.

Omsättning Stockholm 2024				
	Omställning	Rekrytering	Bemanning	Totalt
Omsättning i urvalet, Mkr				
Kv 1	23	85	1 669	1 777
Kv 2				
Kv 3				
Kv 4				
Ack.	23	85	1 669	1 777
Jämförelse mot 2023				
Kv 1	-5%	-33%	-18%	-19%
Kv 2				
Kv 3				
Kv 4				
Ack.	-5%	-33%	-18%	-19%
Andel av total omsättning				
Kv 1	1%	5%	94%	100%
Kv 2				
Kv 3				
Kv 4				
Ack.	1%	5%	94%	100%

Omsättningsutveckling i Stockholm - förändring i procent jämfört med samma kvartal föregående år



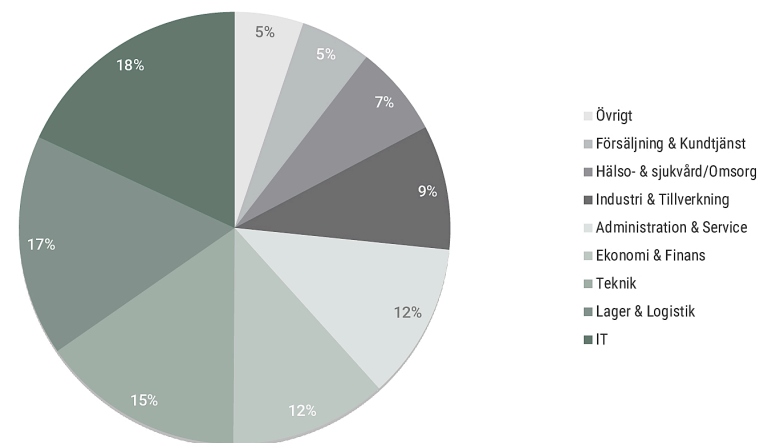
Omsättningsutveckling per yrkesområde i Stockholm – första kvartalet 2024



Grafen visar de olika yrkesområdenas omsättningsutveckling första kvartalet 2024, jämfört med första kvartalet 2023. Yrkesområdena är sorterade från vänster till höger, med det minsta yrkesområdet till vänster och det största till höger.



Omsättningens andel per yrkesområde i Stockholm – första kvartalet 2024



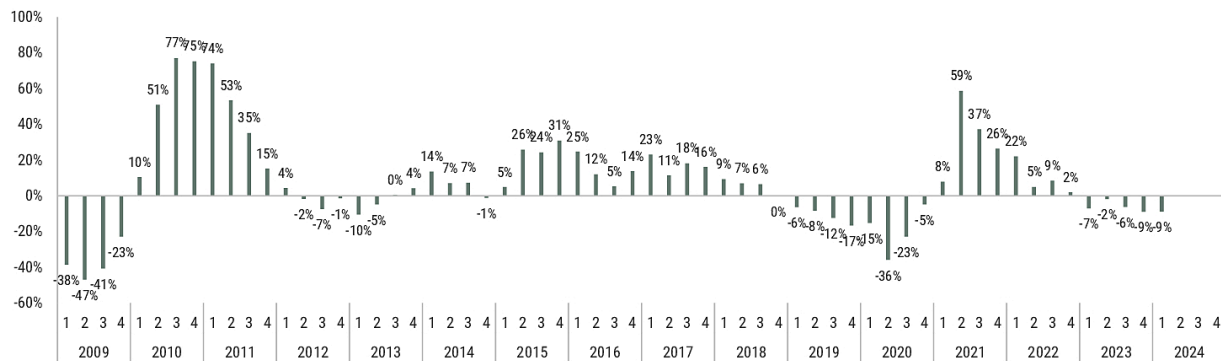


Västra Sverige

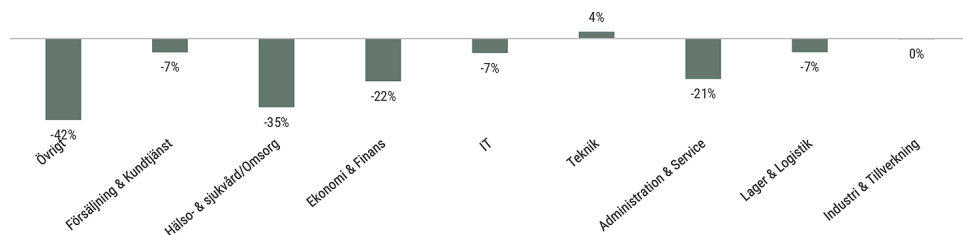
Västra Sverige, som bland annat omfattar Göteborg med omnejd, minskade under första kvartalet 2024 med 8,8 procent jämfört med motsvarande period 2023. I Västra Sverige omsattes 2124 miljoner kronor under kvartalet, vilket motsvarade 28 procent av rikets totala omsättning. I regionen dominerar, precis som i övriga regioner, tjänsteområdet Bemanning med 96 procent av omsättningen. Det största yrkesområdet är Industri & Tillverkning följt av Lager & Logistik.

Omsättning Västra Sverige 2024				
	Omställning	Rekrytering	Bemanning	Totalt
Omsättning i urvalet, Mkr				
Kv 1	50	38	2 036	2 124
Kv 2				
Kv 3				
Kv 4				
Ack.	50	38	2 036	2 124
Jämförelse mot 2023				
Kv 1	-19%	-36%	-8%	-9%
Kv 2				
Kv 3				
Kv 4				
Ack.	-19%	-36%	-8%	-9%
Andel av total omsättning				
Kv 1	2%	2%	96%	100%
Kv 2				
Kv 3				
Kv 4				
Ack.	2%	2%	96%	100%

Omsättningsutveckling i Västra Sverige - förändring i procent jämfört med samma kvartal föregående år



Omsättningsutveckling per yrkesområde i Västra Sverige – första kvartalet 2024

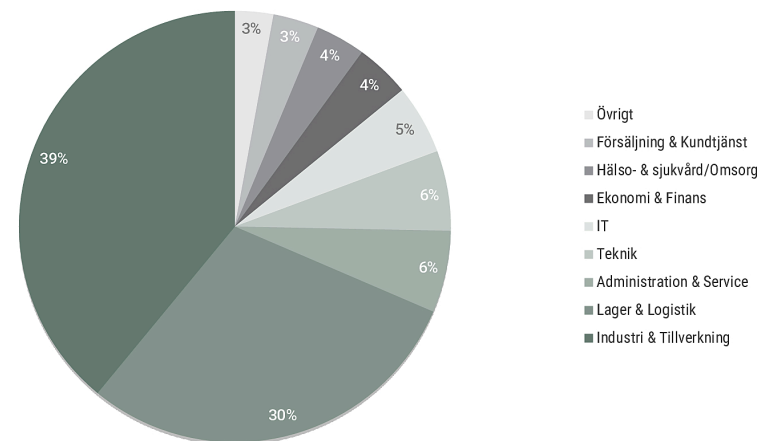


1
Yrkesområden visar på en positiv tillväxt i västra Sverige

Grafen visar de olika yrkesområdenas omsättningsutveckling första kvartalet 2024, jämfört med första kvartalet 2023. Yrkesområdena är sorterade från vänster till höger, med det minsta yrkesområdet till vänster och det största till höger.

Omsättningens andel per yrkesområde i Västra Sverige – första kvartalet 2024

0%
Yrkesområdet Industri & Tillverkning är oförändrat



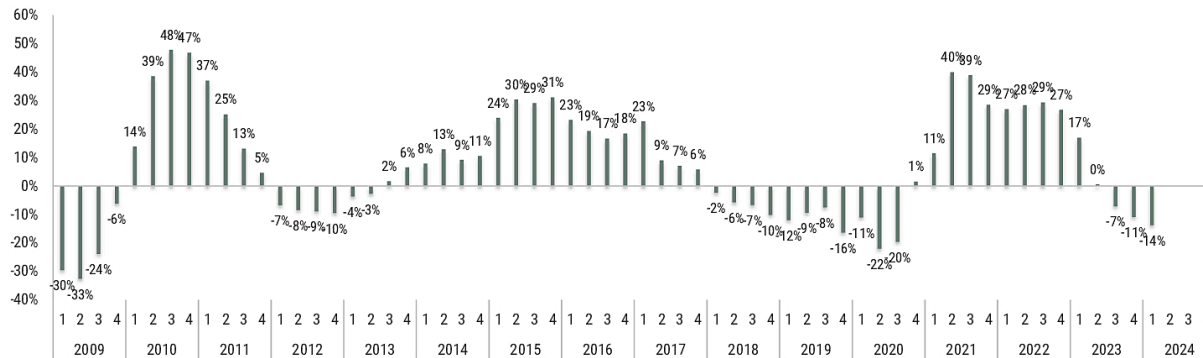


Södra Sverige

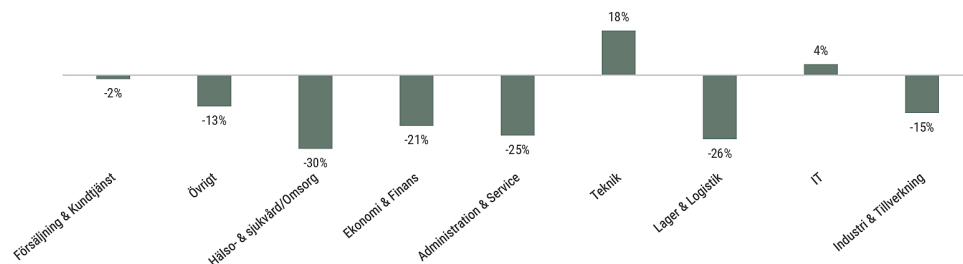
Södra Sverige minskade med 13,8 procent under första kvartalet 2024 jämfört med motsvarande period 2023. Omsättningen uppgick till 1435 miljoner kronor och utgjorde 19 procent av rikets totala omsättning. Även i denna region står tjänsteområdet Bemanning för den största andelen av omsättningen med en omsättningsandel på 94 procent. Industri & Tillverkning och IT är de största yrkesområdena i regionen.

Omsättning Södra Sverige 2024				
	Omställning	Rekrytering	Bemanning	Totalt
Omsättning i urvalet, Mkr				
Kv 1	49	33	1 354	1 435
Kv 2				
Kv 3				
Kv 4				
Ack.	49	33	1 354	1 435
Jämförelse mot 2023				
Kv 1	-11%	-32%	-13%	-14%
Kv 2				
Kv 3				
Kv 4				
Ack.	-11%	-32%	-13%	-14%
Andel av total omsättning				
Kv 1	3%	2%	94%	100%
Kv 2				
Kv 3				
Kv 4				
Ack.	3%	2%	94%	100%

Omsättningsutveckling i Södra Sverige - förändring i procent jämfört med samma kvartal föregående år



Omsättningsutveckling per yrkesområde i Södra Sverige – första kvartalet 2024

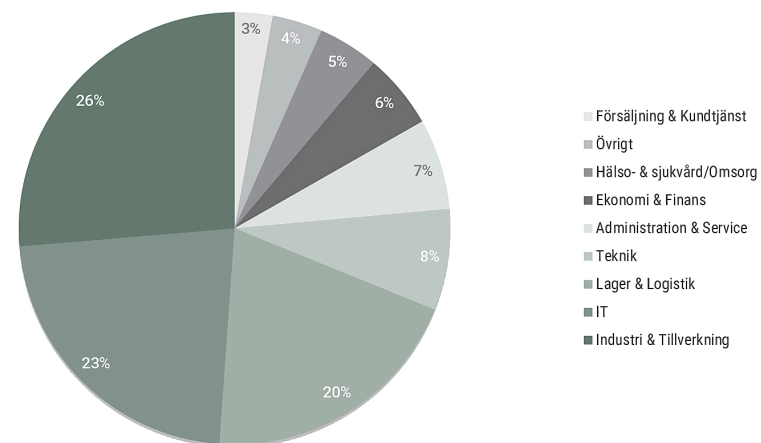


2
Yrkesområden visar på en positiv tillväxt i södra Sverige

Grafen visar de olika yrkesområdenas omsättningsutveckling första kvartalet 2024, jämfört med första kvartalet 2023. Yrkesområdena är sorterade från vänster till höger, med det minsta yrkesområdet till vänster och det största till höger.

Omsättningens andel per yrkesområde i Södra Sverige – första kvartalet 2024

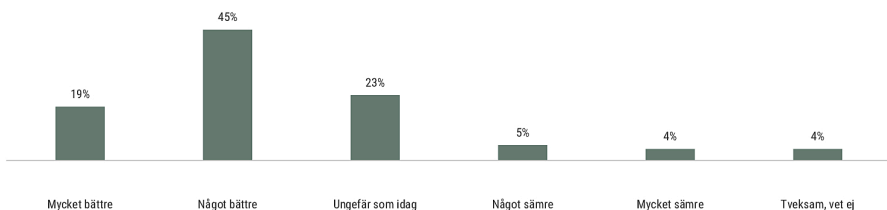
-15%
Yrkesområdet Industri & Tillverkning har minskat med 15 procent i södra Sverige



Framtidsindikatorn

Medlemsföretagen uppmanas att skatta utvecklingen för företaget på ett års sikt. Frågan som ställs är *Om du tänker ungefär ett år framåt i tiden, tror du då att det kommer att gå bättre eller sämre för företaget du nu jobbar på?* Svaren graderas på en femgradig svarsskala (plus ett *Vet ej* alternativ).

Framtidsindikatorn, lång – Första kvartalet 2024, samtliga 150 svarande

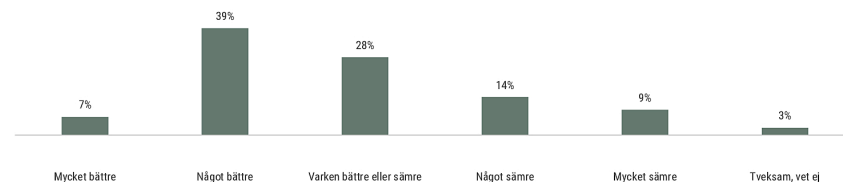


Slår vi ihop de positiva svarsalternativen uppgår andelen som ser positivt på framtiden till 64 procent. Jämförelsevis är det 9 procent som uppger att de tror att det kommer att gå något eller mycket sämre för företaget det närmaste året.

+9%

Andelen som tror att företaget kommer att gå något eller mycket bättre om ett år har ökat med 9 procentenheter jämfört med föregående kvartal

Framtidsindikatorn, kort – Första kvartalet 2024, samtliga 151 svarande



Uppgiftslämnarna svarar även på frågan: *Hur tror du företagets omsättning kommer att utvecklas under andra kvartalet 2024, jämfört med första kvartalet 2024?* Konstruktionen är mycket lik den "långa" framtidsindikatorn (se ovan).

Andelen som uppger att företaget kommer att gå något eller mycket bättre under andra kvartalet 2024 jämfört med första kvartalet 2024 uppgår till 46 procent. Jämförelsevis är det 23 procent som uppger att de tror att det kommer att gå något eller mycket sämre för företaget det närmaste kvartalet.

+16%

Andelen som tror att företaget kommer att gå något eller mycket bättre kommande kvartal har ökat med 16 procentenheter jämfört med föregående kvartal

Om statistiken

Sedan år 2000 har Kompetensföretagen löpande samlat in information från sina medlemsföretag rörande omsättning. Omfattning, metoder för insamling och återrapportering har varierat något över tiden, men syftet har alltid varit detsamma: Kompetensföretagens statistik skall ge omvärlden en enhetlig bild av branschen och dess utveckling i siffror. Statistiken syftar även till att ge medlemsföretagen ett underlag för jämförelser inom olika verksamhetsområden.

2011 utsågs Infront Data AB² till samarbetspartner för organisationens statistikproduktion. Sedan dess utgår statistiken från ett urval bestående av de 35 största medlemskoncernerna sett till total omsättning föregående år.³

Från och med första kvartalet 2022 står Demoskop för datainsamling samt rapportproduktion. Kompetensföretagens kvartalsrapport består av insamling och redovisning av branschstatistik för bemanningsföretag. Insamlingen sker på kvartalsbasis (4 gånger per år). Statistiken är indelad i regioner, tjänsteområden och yrkesområden. Mer om dessa indelningar återfinns i avsnittet "Definitioner och begrepp" nedan.

Kvartalsrapporten hette fram till 2015 Bemanningssindikatorn.

Definitioner och begrepp

Det statistiska underlaget kan i vissa regioner, yrkesområden och tjänsteområden bli förhållandevis litet. En mindre förändring i kronor kan få ett kraftigt procentuellt genomslag. Om ett företag startar eller avslutar verksamhet inom ett visst yrkesområde eller i en viss region kan det lämna tydliga spår i statistiken genom stora procentuella ökning eller minskningar i omsättningen. Samma sak kan komma att gälla i de fall urvalet av inrapporterande medlemsföretag förändras. Vid sådana händelser markeras det i anslutning till regionen/området för att underlätta tolkning av statistiken.

Tjänsteområden

Kompetensföretagens statistik redovisar verksamheten i tre olika tjänsteområden: Bemanning, Rekrytering och Omställning. Nedan följer definitionerna av tjänsteområdena.

Tjänsteområde	Med detta avses
Bemanning	Med bemanning avses uthyringsuppdrag där kompetensföretaget anställer arbetstagare i syfte att hyras ut till kundföretag för arbete under dess kontroll och ledning samt entreprenadsuppdrag där kompetensföretaget fullgör viss funktion åt kundföretaget. En arbetstagare på ett entreprenaduppdrag får arbetsledning av kompetensföretaget.
Rekrytering	Med rekrytering avses verksamhet där kompetensföretaget anvisar arbetssökande för anställning i kundföretaget. Arbetet innefattar hela eller delar av en rekryteringsprocess bestående i att söka rätt personer, intervjuer, referenstagningar och presentationer för kundföretaget av aktuell person.
Omställning	Omställning avser medverkan vid förändring av befintlig personalsammansättning hos ett kundföretag, t.ex. omplaceringar inom företaget, till andra företag och/eller förberedelse till sådan omplacering genom t.ex. utbildning. Omställning avser också jobbförmedling och jobbcoaching till personer nyanlända till Sverige

² Infront Data AB hette tidigare Inquiry Financial Europe AB 3. Vänligen notera att urvalsmetoden har ändrats från och med andra kvartalet 2018.

³ Vänligen notera att urvalsmetoden har ändrats från och med andra kvartalet 2018.

Geografiska områden

Kompetensföretagens statistik redovisar verksamheten i fem olika geografiska områden: Norra Sverige, Mellansverige, Stockholm, Västra Sverige och Södra Sverige. Nedan följer definitionerna av de geografiska områdena.

Geografiskt område	Länsindelning
Norra Sverige	Norrboten, Västerbotten, Västernorrland, Jämtland, Dalarna och Gävleborg
Mellansverige	Västmanland, Uppsala, Södermanland, Östergötland, Värmland och Örebro.
Stockholm	Stockholm och Gotland
Västra Sverige	Jönköping och Västra Götaland
Södra Sverige	Halland, Kronoberg, Kalmar, Blekinge och Skåne.

Yrkesområden

Kompetensföretagens statistik redovisar verksamheten i tre olika tjänsteområden: Bemanning, Rekrytering och Omställning. Nedan följer definitionerna av tjänsteområdena.

Yrkesområde	Här anges tex
Administration & Service	Administrativa stödfunktioner. T.ex. sekreterare, assistenter, receptionister och personalfunktioner
Försäljning & Kundtjänst	Butikspersonal (säljpersonal) och butikskontrollanter. Marknadsförare, säljare, webbredaktörer, informationschefer, informatörer och journalister. Telefonister, personal som erbjuder service per telefon, kundsupport/kundtjänst, besöksbokare, ordermottagare, telemarketing och marknadsundersökare.
Teknik (Kräver ofta specialist- eller högre utbildning)	Ingenjörer, kvalitetskontrollanter, konstruktörer, kemister och laborietekniker
IT	IT/datafunktioner. T.ex. nätverkstekniker, PCsupport, helpdeskpersonal, system och databasutvecklare och webbadministratörer
Ekonomi & Finans	Ekonomi, finans och lönefunktioner. T.ex. ekonomischefer, assistenter, löneadministratörer, controllers, bank/finanspersonal, redovisning och inköpare
Hälsa- & Sjukvård	Läkare, sjuksköterskor, undersköterskor, läkarsekreterare, mottagningspersonal, socionomer och övrig omsorgspersonal
Industri & Tillverkning	Verkstadsarbetare, montörer och övrig tillverkningsindustri samt arbetare inom bygg och anläggningsbranschen
Lager & Logistik	Lagerpersonal, chaufförer och truckförare.
Övrigt	I yrkesområdet Övrigt innefattas uppdrag som inte kan kategoriseras inom något av de övriga 12 områdena eller som tillhör en kategori som bedöms vara för liten för att bilda ett eget yrkesområde. Inom området Övrigt återfinns exempelvis Pedagogik, Bevakning, Vaktmästeri och Städning samt Restaurangpersonal, Köksbiträden, Mässvärdar och Hotellreceptionister

Om kompetensföretagen

Kompetensföretagen är en arbetsgivar- och branschorganisation för personaluthyrnings, omställnings och rekryteringsföretag med drygt 970 medlemsföretag. Kompetensföretagen ingår i Almega och är medlem i Svenskt Näringsliv. Under 2023 satte branschen cirka 183 500 personer i sysselsättning via personaluthyrning, omställning och direkta rekryteringar.

Kontakt

Kommentarer och analyser beträffande statistikens innehåll och andra frågor rörande branschen besvaras av Christoffer Nilsson.

Christoffer Nilsson

Näringspolitisk expert

0702-219 47 28

christoffer.nilsson@kompetensforetagen.se

Patrik Eidfelt

Förbundsdirektör Kompetensföretagen

08-762 69 37

patrik.eidfelt@almega.se

www.kompetensforetagen.se

Frågor, synpunkter eller funderingar beträffande Kompetensföretagens statistik besvaras av Alice Evebring.

Alice Evebring

Projektledare Demoskop

alice.evebring@demoskop.se

www.demoskop.se

Kompetensföretagen är en arbetsgivar- och branschorganisation för personaluthyrnings-, omställnings- och rekryteringsföretag med drygt 950 medlemsföretag. Kompetensföretagen ingår i Almega och är medlem i Svenskt Näringsliv.

Branschen erbjuder kunder och medarbetare stor flexibilitet och trygghet. Grunden för verksamheten är att kunderna får tillgång till rätt kompetens vid rätt tillfälle för att kunna verka effektivt. Medarbetarna får möjlighet att utvecklas på en föränderlig arbetsmarknad med den trygghet som erfarenhet och kompetens från många olika arbetsplatser ger. Läs mer på

 **Kompetensföretagen**

<https://www.kompetensforetagen.se>