



Q1 Q2 Q3 Q4

Q3 Kvartalsrapport 2018

Statistiken är framtagen i samarbete med
 **INQUIRY**
FINANCIAL

Kompetensföretagen
 **ALMEGA**

Omställning backar igen till följd av extratjänsterna

Tredje kvartalet 2018 visar på en tillväxt med 0,4 procent jämfört med samma period 2017. Omsättningen bland medlemsföretagen uppgick under tredje kvartalet 2018 till 7,4 miljarder kronor.

Störst tillväxt hade Västra Sverige som ökade med 6,5 procent. Därefter kom Mellansverige på 1,9 procent. Övriga regioner har backat där Södra Sverige backade mest med 6,8 procent. Stockholm minskade med 0,4 och Norra Sverige med 5,7 procent.

Under tredje kvartalet ökade Entreprenad med 4,5 procent och Uthyrning med 1,8 procent medan Rekrytering minskade med 1,7 procent. Uthyrning är fortsatt störst med en omsättningsandel på 90 procent av den totala omsättningen i branschen.

Omställning minskade däremot med 30,1 procent jämfört med föregående år. Det är omställningsföretagen som tappar när Arbetsförmedlingen styr om sina resurser till extratjänster.

Det är beklagligt att regeringen bitt Arbetsförmedlingen öka anslagen till denna, till 100 procent subventionerade, tjänst. Bara 2,3 procent av dem som avslutat en extratjänst har fått ett osubventionerat arbete, vilket kan jämföras med dem som får stöd och matchning via en privatleverantör, där motsvarande siffra är 16 procent. Bara det borde vara en tydlig signal till Arbetsförmedlingen att låta experterna göra jobbet.

Stockholm i november 2018.

Ann-Kari Edenius

Förbundsdirektör, Kompetensföretagen

Innehållsförteckning

Kompetensföretagens utveckling tredje kvartalet 2018.....	4
Tjänsteområden.....	6
Yrkesområden.....	7
Regional omsättning.....	9
Norra Sverige.....	10
Mellansverige.....	12
Stockholm.....	14
Västra Sverige.....	16
Södra Sverige.....	18
Om statistiken.....	20
Definitioner och begrepp.....	21
Om Kompetensföretagen.....	23
Kontakt.....	23

Sammanfattning

Insamlingen av omsättningsuppgifter från Kompetensföretagens medlemsföretag visar på en positiv tillväxt med 0,4 procent under det tredje kvartalet 2018, jämfört med samma period förra året.

Västra Sverige samt Mellansverige var de regioner som uppvisade en positiv utveckling under tredje kvartalet 2018. Västra Sverige var den region som utvecklades starkast med en omsättningsökning på 6,5 procent jämfört med tredje kvartalet 2017. Mellansverige ökade med 1,9 procent. Den svagaste omsättningsutvecklingen finns i Södra Sverige som minskade med 6,8 procent. Stockholm minskade med 0,4 procent och Norra Sverige minskade med 5,7 procent.

Under tredje kvartalet 2018 ökade omsättningen i Entreprenad med 4,5 procent. Uthyrning ökade med 1,8 procent från föregående år och Rekrytering minskade med 1,7 procent från föregående år. Omställning minskade med 30,1 procent. Tjänsteområdet Uthyrning är fortsatt klart störst med en omsättningsandel på 90 procent av den totala omsättningen i branschen. Näst störst omsättningsandel har Entreprenad på 4,2 procent följt av Omställning på 3,0 procent och Rekrytering på 2,8 procent.

De till omsättningen största yrkesområdena under tredje kvartalet 2018 var Industri/Tillverkning med 30 procent av omsättningen, Lager/Logistik med 21 procent av omsättningen samt Kontor/Administration och IT med 10 respektive 9 procent av omsättningen.

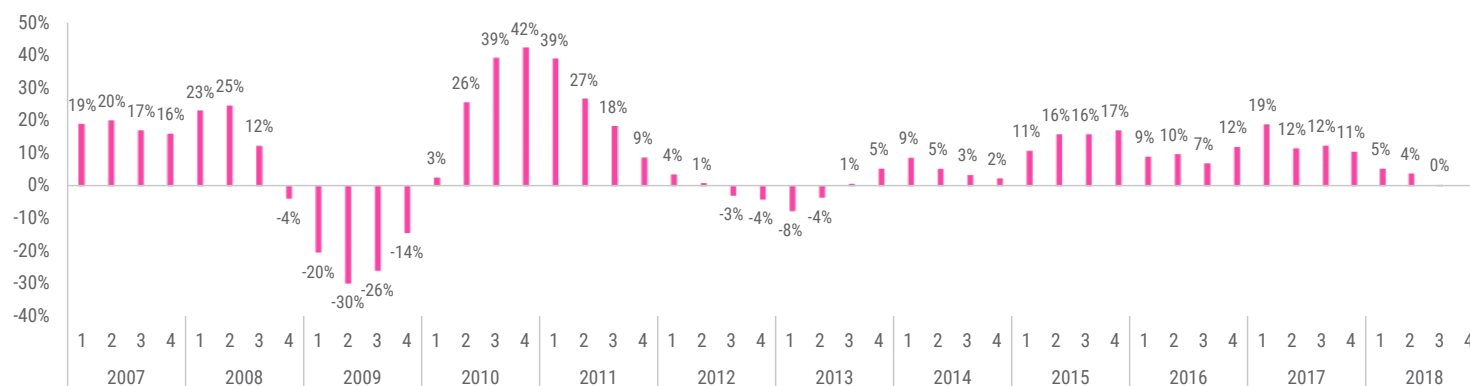
Kompetensföretagens utveckling tredje kvartalet 2018

Insamlingen av omsättningsuppgifter från Kompetensföretagens medlemsföretag visar på en positiv utveckling under det tredje kvartalet 2018. Omsättningen har ökat med 0,4 procent jämfört med samma period förra året.

Svagt positiv utveckling i bemanningsbranschen under årets tredje kvartal.

Omsättningen i Kompetensföretagens medlemsföretag uppgick under tredje kvartalet 2018 till 7,4 miljarder kronor.

Omsättningsutveckling för kompetensföretagen - Förändring i procent jämfört med samma kvartal föregående år

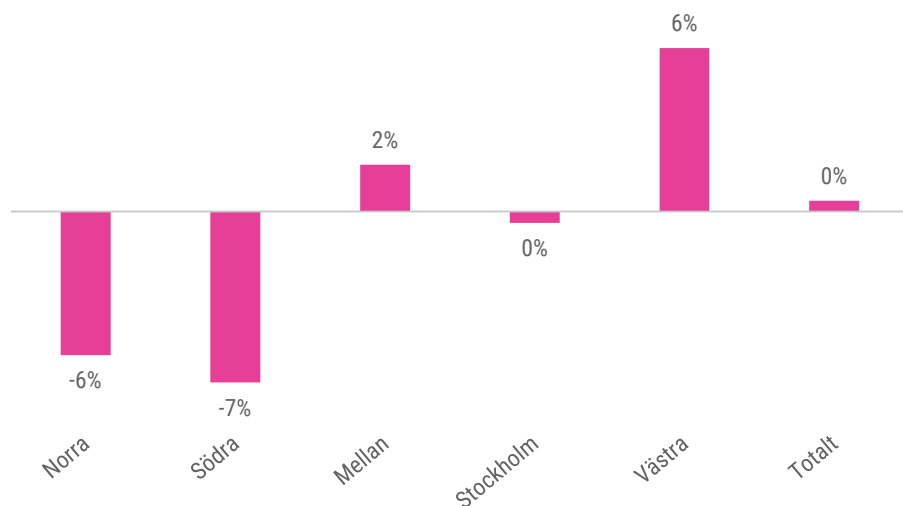


Kompetensföretagens omsättning (mkr)



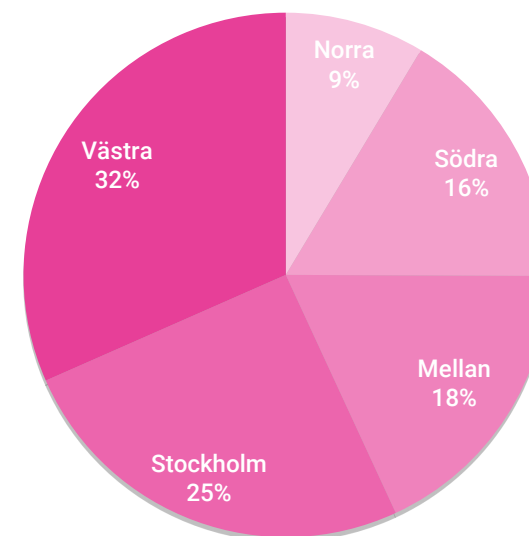
Västra Sverige samt Mellansverige var de regioner som uppvisade en positiv utveckling under tredje kvartalet 2018. Västra Sverige var den region som utvecklades starkast med en omsättningsökning på 6,5 procent jämfört med tredje kvartalet 2017. Mellansverige ökade med 1,9 procent. Den svagaste omsättningsutvecklingen finns i Södra Sverige som minskade med 6,8 procent. Stockholm minskade med 0,4 procent och Norra Sverige minskade med 5,7 procent.

Omsättningsutveckling - Tredje kvartalet 2018



Grafen visar de olika geografiska områdenas omsättningsutveckling tredje kvartalet 2018, jämfört med tredje kvartalet 2017. Områdena är sorterade från vänster till höger, med det minsta området till vänster och det största till höger.

Omsättningens fördelning per region - Tredje kvartalet 2018

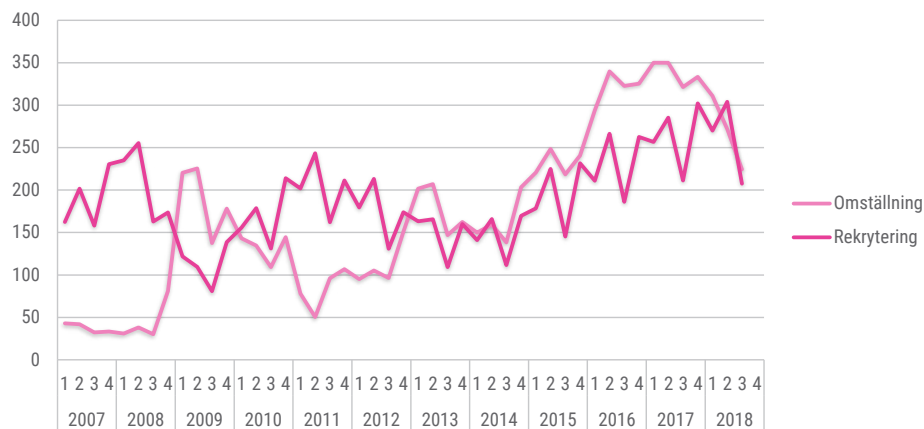


Ser vi på omsättningen per region är Västra Sverige fortsatt den största regionen med 32 procent av den nationella omsättningen under tredje kvartalet 2018. Stockholm hade den näst största omsättningsandelen med 25 procent. I kronor uppgick omsättningen för Västra Sverige till 2347 miljoner kronor medan Stockholm hade en total omsättning på 1878 miljoner kronor. Mellansverige hade en omsättning på 1340 miljoner kronor. Södra Sveriges omsättning uppgick till 1222 miljoner kronor. Norra Sverige var den minsta regionen, med en omsättning på 640 miljoner kronor.

Tjänsteområden

Kompetensföretagens medlemmar erbjuder sina kunder en rad olika tjänster och i statistiken särredovisas uppgifter för fyra olika tjänsteområden: Uthyrning, Rekrytering, Entreprenad och Omställning. Genom att studera de olika tjänsteområdenas omfattning och utveckling ges en bild av vilka tjänster som efterfrågas av de företag som anlitar bemanningsföretag.

Omsättningsutveckling för tjänsteområdena rekrytering och omställning (mkr)

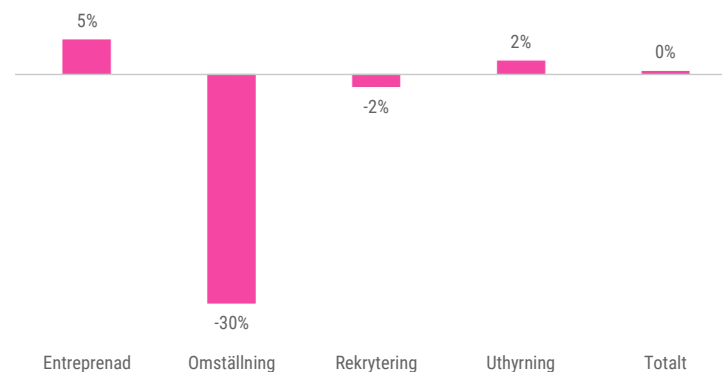


Under tredje kvartalet 2018 ökade omsättningen i Entreprenad med 4,5 procent. Omställning minskade med 30,1 procent från föregående år och omsättningen inom Rekrytering minskade med 1,7 procent. Uthyrning ökade med 1,8 procent. Tjänsteområdet Uthyrning är fortsatt klart störst med en omsättningsandel på 90 procent av den totala omsättningen i branschen. Näst störst omsättningsandel har Entreprenad på 4,2 procent följt av Omställning på 3,0 procent och Rekrytering på 2,8 procent.

Omsättning per tjänsteområde 2018

	Entreprenad	Omställning	Rekrytering	Uthyrning	Totalt
Omsättning i urvalet, Mkr					
Kv 1	292	311	270	6 873	7 745
Kv 2	325	272	304	7 209	8 110
Kv 3	309	224	208	6 685	7 426
Kv 4					
Ack.	926	807	782	20 767	23 281
Jämförelse mot 2017					
Kv 1	-10%	-11%	5%	7%	5%
Kv 2	2%	-22%	7%	5%	4%
Kv 3	5%	-30%	-2%	2%	0%
Kv 4					
Ack.	-1%	-21%	4%	5%	3%
Andel av total omsättning					
Kv 1	4%	4%	3%	89%	100%
Kv 2	4%	3%	4%	89%	100%
Kv 3	4%	3%	3%	90%	100%
Kv 4					
Ack.	4%	3%	3%	89%	100%

Omsättningsutveckling - Tredje kvartalet 2018



Grafen visar de olika tjänsteområdenas omsättningsutveckling tredje kvartalet 2018, jämfört med tredje kvartalet 2017.

Yrkesområden

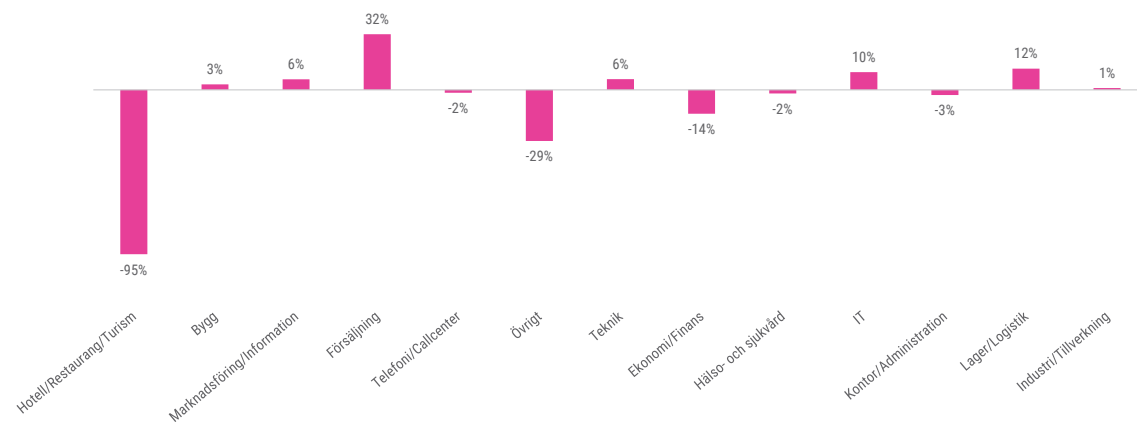
Kompetensföretagens medlemmar levererar inte bara statistik för sina tjänsteområden utan redogör även för omsättningen inom 13 olika yrkesområden. De till omsättningen största yrkesområdena under tredje kvartalet 2018 var Industri/Tillverkning med 30 procent av omsättningen, Lager/Logistik med 21 procent av omsättningen samt Kontor/Administration och IT med 10 respektive 9 procent av omsättningen. Dessa fyra områden stod tillsammans för 70 procent av den totala omsättningen. Det minsta yrkesområdet var Hotell/Restaurang/Turism, som hade en omsättningsandel på 0,0 procent¹, vilket ger en klart marginell påverkan på urvalet.

I yrkesområdet Övrigt innefattas uppdrag som inte kan kategoriseras inom något av de övriga 12 områdena och som tillhör en kategori som bedöms vara för liten för att bilda ett eget yrkesområde. Inom området Övrigt återfinns exempelvis pedagogik, bevakning, vaktmästeri och städning.

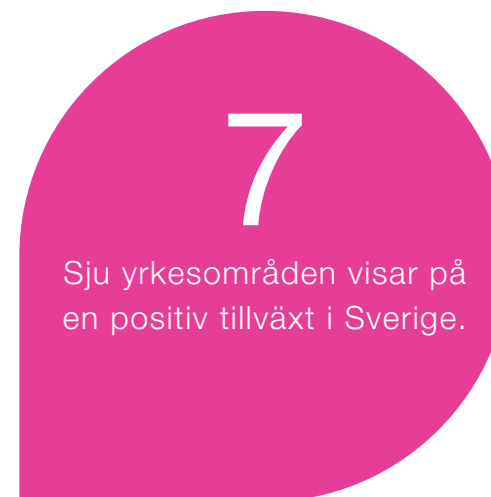
Omsättning per yrkesområde 2018														
	Bygg	Ekonomi/Finans	Försäljning	Hotell/Rest.	Hälsa/Sjukvård	Industri/Tillverk.	IT	Kontor/Admin.	Lager/Logistik	Mf/Info	Teknik	Tele/Callcenter	Övrigt	Totalt
Omsättning i urvalet, Mkr														
Kv 1	61	618	75	3	611	2 433	757	817	1 311	88	478	182	312	7 745
Kv 2	75	612	76	3	614	2 540	779	828	1 505	91	516	196	274	8 110
Kv 3	64	521	92	3	573	2 233	675	775	1 523	77	455	206	228	7 426
Kv 4														
Ack.	201	1 751	244	9	1 798	7 207	2 211	2 419	4 339	256	1 450	584	814	23 281
Jämförelse mot 2017														
Kv 1	-12%	-14%	22%	-93%	6%	13%	19%	-7%	18%	2%	2%	1%	-13%	5%
Kv 2	13%	-9%	12%	-95%	4%	4%	16%	-6%	18%	8%	10%	4%	-22%	4%
Kv 3	3%	-14%	32%	-95%	-2%	1%	10%	-3%	12%	6%	6%	-2%	-29%	0%
Kv 4														
Ack.	1%	-12%	22%	-94%	3%	6%	15%	-5%	16%	5%	6%	1%	-21%	3%
Andel av total omsättning														
Kv 1	1%	8%	1%	0%	8%	31%	10%	11%	17%	1%	6%	2%	4%	100%
Kv 2	1%	8%	1%	0%	8%	31%	10%	10%	19%	1%	6%	2%	3%	100%
Kv 3	1%	7%	1%	0%	8%	30%	9%	10%	21%	1%	6%	3%	3%	100%
Kv 4														
Ack.	1%	8%	1%	0%	8%	31%	9%	10%	19%	1%	6%	3%	3%	100%

¹ Ett av bolagen som har lämnat urvalet 2018 hade en stor andel omsättning inom Hotell/Restaurang/Turism vilket bör tas i beaktning när man tolkar tillväxtsiffrorna för yrkesområdet.

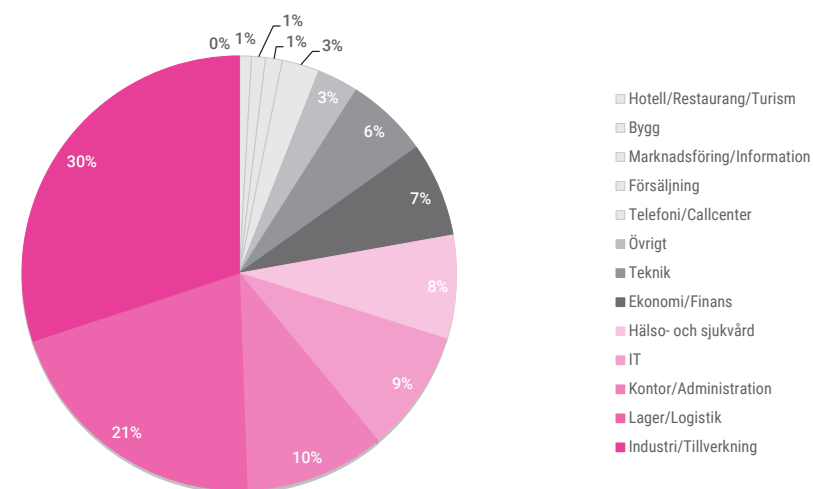
Omsättningens utveckling per yrkesområde - Tredje kvartalet 2018



Grafen visar de olika yrkesområdenas omsättningsutveckling tredje kvartalet 2018, jämfört med tredje kvartalet 2017. Yrkesområdena är sorterade från vänster till höger, med det minsta området till vänster och det största till höger.



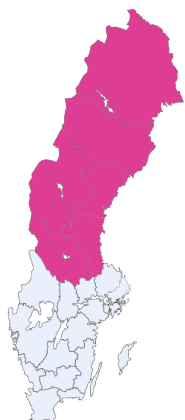
Omsättningens andel per yrkesområde - Tredje kvartalet 2018



Regional omsättning

Kompetensföretagens omsättningsstatistik presenteras också regionalt fördelad på både tjänsteområden och yrkesområden. Det statistiska underlaget kan då i vissa regioner, yrkesområden och tjänsteområden bli förhållandevis litet. En mindre förändring i kronor kan få ett kraftigt procentuellt genomslag. Yrkesområdet Hotell/Restaurang/Turism är exempel på en yrkeskategori som är liten i flera regioner.

Om ett företag startar eller avslutar verksamhet inom ett visst område eller i en viss region lämnar det också tydliga spår i statistiken genom stora procentuella ökningar eller minskningar i omsättningen. De avsnitt som beskriver regional utveckling fördelad på yrkesområden eller tjänsteområden bör därför alltid tolkas med kategorins storlek i åtanke.



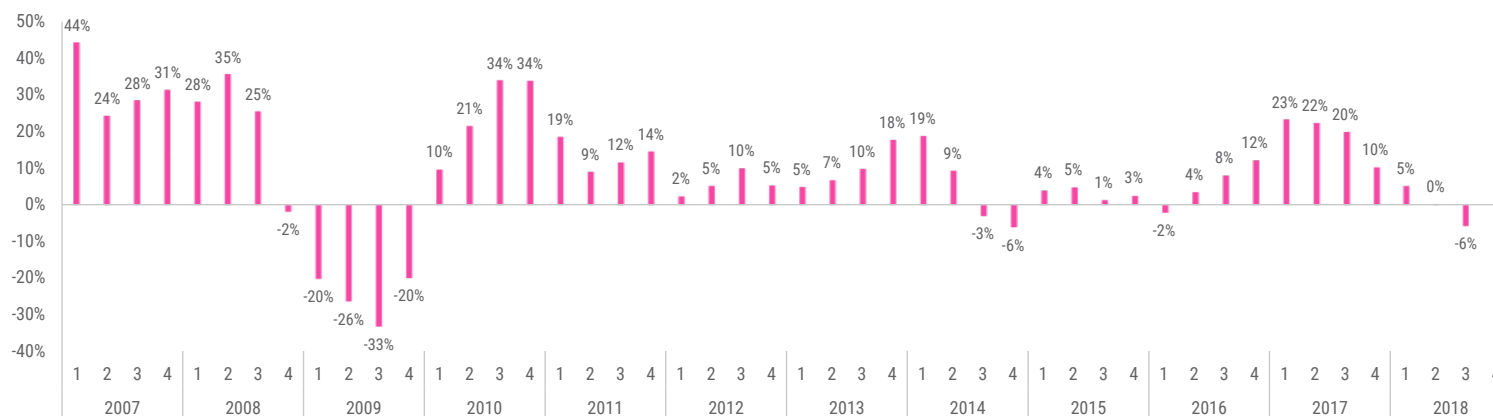
Norra Sverige

Norra Sverige minskade sin omsättning med 5,7 procent under tredje kvartalet 2018 jämfört med samma period 2017. Regionen omsatte 640 miljoner kronor under tredje kvartalet 2018, vilket motsvarar 9 procent av rikets totala omsättning. Tjänsteområdet Uthyrning dominerar marknaden i Norra Sverige. De största yrkesområdena är Industri/Tillverkning samt Hälso- och sjukvård.

Omsättning Norra Sverige 2018

	Entreprenad	Omställning	Rekrytering	Uthyrning	Totalt
Omsättning i urvalet, Mkr					
Kv 1	0	61	17	581	658
Kv 2	0	47	21	635	703
Kv 3	0	38	14	587	640
Kv 4					
Ack.	1	146	51	1 803	2 001
Jämförelse mot 2017					
Kv 1	-68%	-1%	-15%	7%	5%
Kv 2	-16%	-25%	-9%	3%	0%
Kv 3	-26%	-32%	-6%	-3%	-6%
Kv 4					
Ack.	-38%	-19%	-11%	2%	0%
Andel av total omsättning					
Kv 1	0%	9%	3%	88%	100%
Kv 2	0%	7%	3%	90%	100%
Kv 3	0%	6%	2%	92%	100%
Kv 4					
Ack.	0%	7%	3%	90%	100%

Omsättningsutveckling i Norra Sverige - Förändring i procent jämfört med samma kvartal föregående år



Omsättningens utveckling per yrkesområde i Norra Sverige - Tredje kvartalet 2018

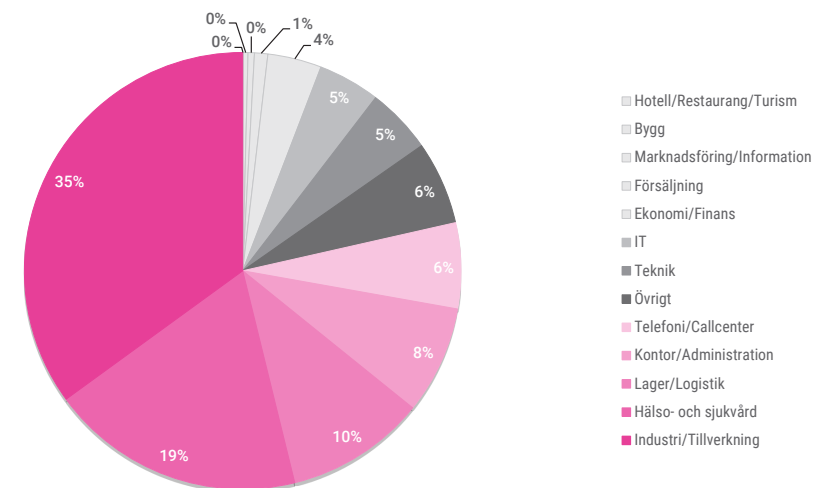


6
Sex yrkesområden visar på en positiv tillväxt i Norra Sverige.

Grafen visar de olika yrkesområdenas omsättningsutveckling tredje kvartalet 2018, jämfört med tredje kvartalet 2017. Yrkesområdena är sorterade från vänster till höger, med det minsta området till vänster och det största till höger.

Omsättningens andel per yrkesområde i Norra Sverige - Tredje kvartalet 2018

-5%
Norra Sveriges största yrkesområde Industri/ Tillverkning har minskat med 5 procent.





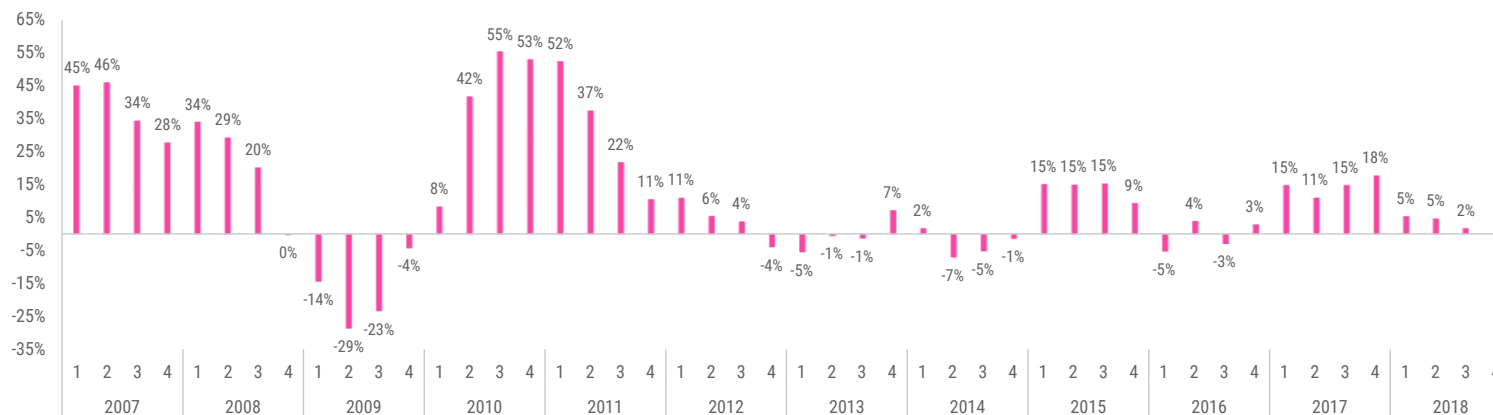
Mellansverige

Mellansverige ökade sin omsättning med 1,9 procent under tredje kvartalet 2018 jämfört med samma period förra året. I regionen var omsättningen 1340 miljoner kronor, vilket uppgick till 18 procent av rikets totala omsättning. 90 procent av omsättningen i Mellansverige redovisas under Uthyrning. Det största yrkesområdet är Industri/Tillverkning följt av Lager/Logistik.

Omsättning Mellansverige 2018

	Entreprenad	Omställning	Rekrytering	Uthyrning	Totalt
Omsättning i urvalet, Mkr					
Kv 1	47	60	36	1 154	1 297
Kv 2	54	59	44	1 284	1 441
Kv 3	57	48	27	1 208	1 340
Kv 4					
Ack.	158	166	107	3 646	4 078
Jämförelse mot 2017					
Kv 1	-27%	-15%	3%	9%	5%
Kv 2	-6%	-27%	14%	7%	5%
Kv 3	-11%	-36%	15%	5%	2%
Kv 4					
Ack.	-15%	-27%	10%	7%	4%
Andel av total omsättning					
Kv 1	4%	5%	3%	89%	100%
Kv 2	4%	4%	3%	89%	100%
Kv 3	4%	4%	2%	90%	100%
Kv 4					
Ack.	4%	4%	3%	89%	100%

Omsättningsutveckling i Mellansverige - Förändring i procent jämfört med samma kvartal föregående år



Omsättningens utveckling per yrkesområde i Mellansverige - Tredje kvartalet 2018

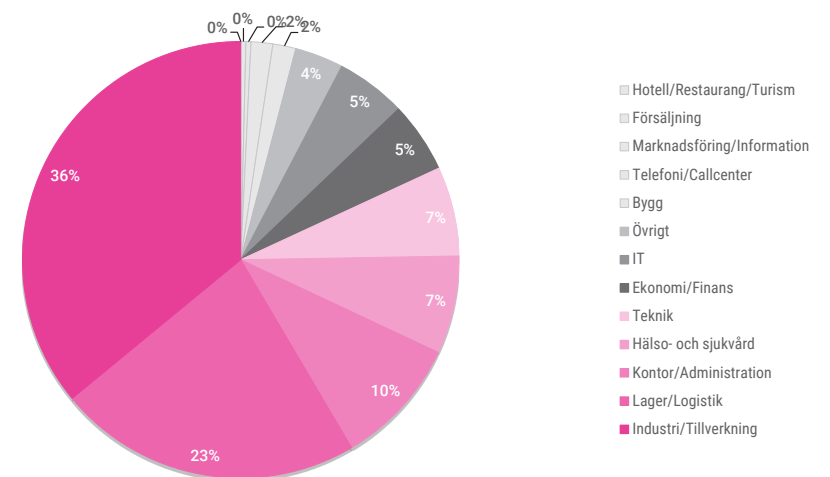


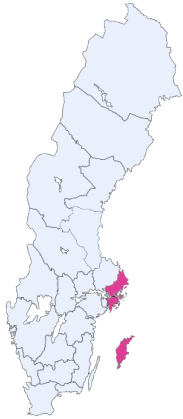
7
Sju yrkesområden visar på en positiv tillväxt i Mellansverige.

Grafen visar de olika yrkesområdenas omsättningsutveckling tredje kvartalet 2018, jämfört med tredje kvartalet 2017. Yrkesområdena är sorterade från vänster till höger, med det minsta området till vänster och det största till höger.

Omsättningens andel per yrkesområde i Mellansverige - Tredje kvartalet 2018

+4%
Mellansveriges största yrkesområde Industri/Tillverkning har vuxit med 4 procent.



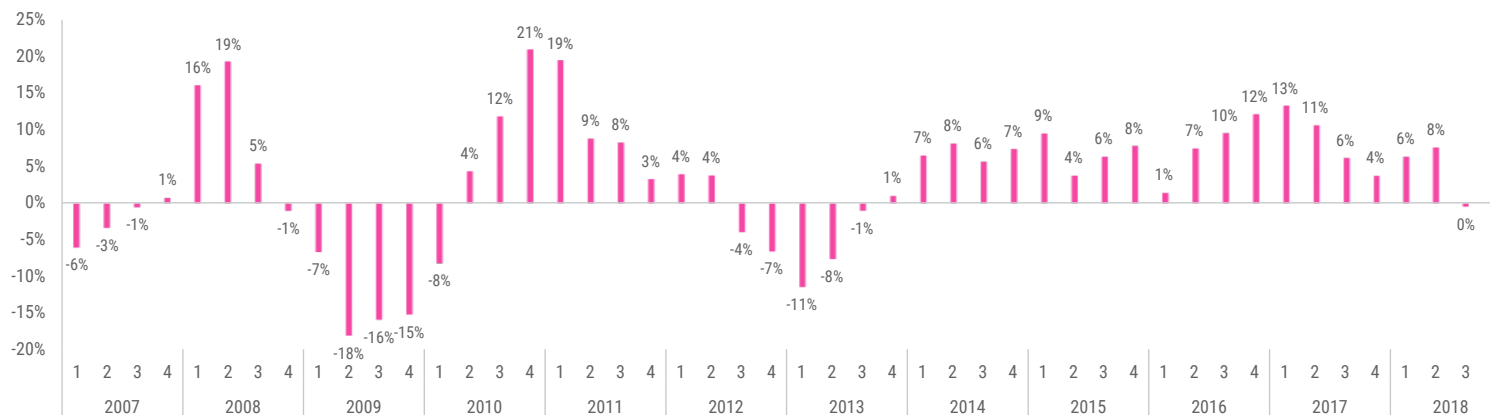


Stockholm

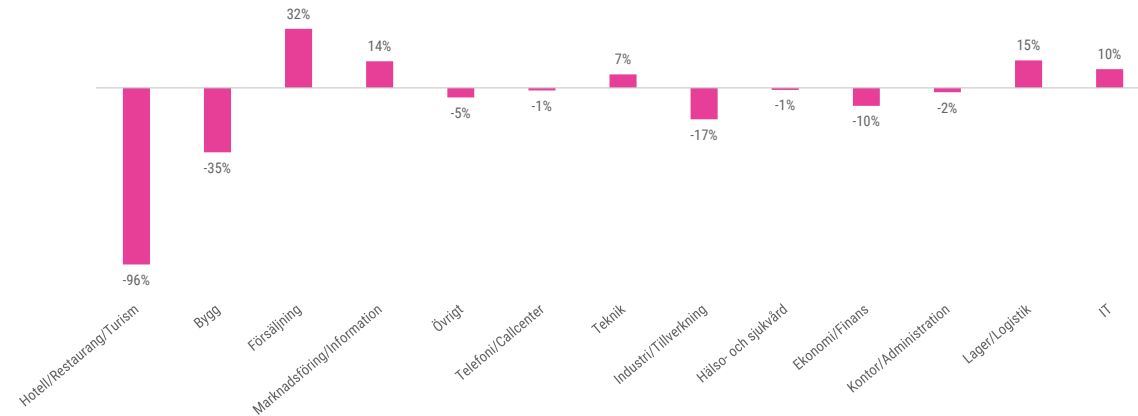
Stockholm hade, med 25 procent, den näst största omsättningsandelen av regionerna under tredje kvartalet 2018. Den totala omsättningen i regionen var 1878 miljoner kronor. Omsättningen minskade med 0,4 procent jämfört med motsvarande kvartal 2017. Uthyrning utgör 86 procent av omsättningen. Bland yrkesområdena är IT och Lager/Logistik störst.

Omsättning Stockholm 2018					
	Entreprenad	Omställning	Rekrytering	Uthyrning	Totalt
Omsättning i urvalet, Mkr					
Kv 1	125	63	110	1 809	2 107
Kv 2	156	52	130	1 846	2 184
Kv 3	137	50	80	1 611	1 878
Kv 4					
Ack.	418	165	321	5 266	6 170
Jämförelse mot 2017					
Kv 1	-3%	-1%	3%	8%	6%
Kv 2	17%	-4%	11%	7%	8%
Kv 3	15%	12%	-4%	-2%	0%
Kv 4					
Ack.	10%	2%	4%	4%	5%
Andel av total omsättning					
Kv 1	6%	3%	5%	86%	100%
Kv 2	7%	2%	6%	85%	100%
Kv 3	7%	3%	4%	86%	100%
Kv 4					
Ack.	7%	3%	5%	85%	100%

Omsättningsutveckling i Stockholm - Förändring i procent jämfört med samma kvartal föregående år



Omsättningens utveckling per yrkesområde i Stockholm - Tredje kvartalet 2018

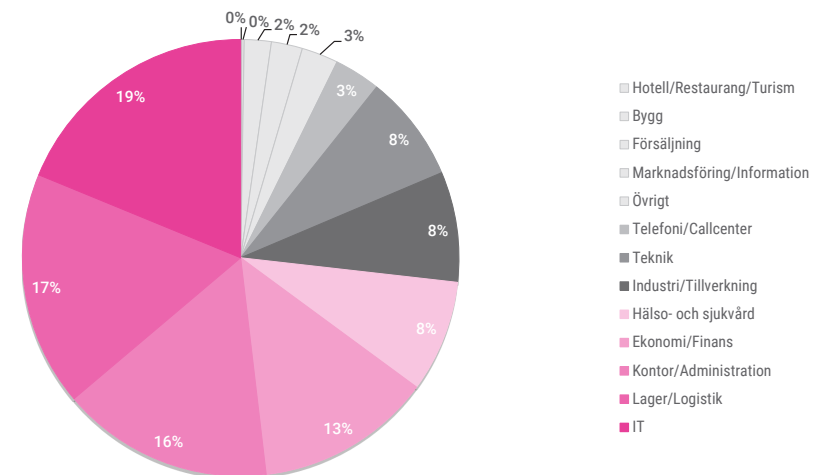


5
Fem yrkesområden visar på en positiv tillväxt i Stockholm.

Grafen visar de olika yrkesområdenas omsättningsutveckling tredje kvartalet 2018, jämfört med tredje kvartalet 2017. Yrkesområdena är sorterade från vänster till höger, med det minsta området till vänster och det största till höger.

+10%
Stockholm största yrkesområde IT har vuxit med 10 procent.

Omsättningens andel per yrkesområde i Stockholm - Tredje kvartalet 2018





Västra Sverige

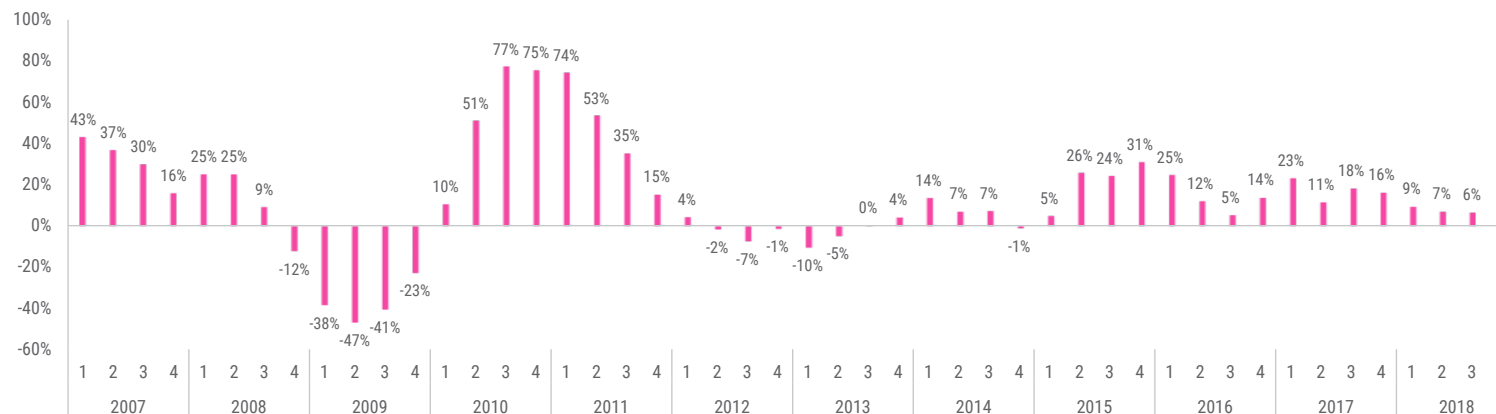
Västra Sverige, som bland annat omfattar Göteborg med omnejd, ökade under tredje kvartalet 2018 med 6,5 procent. I Västra Sverige omsattes 2347 miljoner kronor under kvartalet, vilket motsvarade 32 procent av rikets totala omsättning.

I regionen dominerar, precis som i övriga regioner, tjänsteområdet Uthyrning med 93 procent av omsättningen. Det största yrkesområdet är Industri/Tillverkning följt av Lager/Logistik.

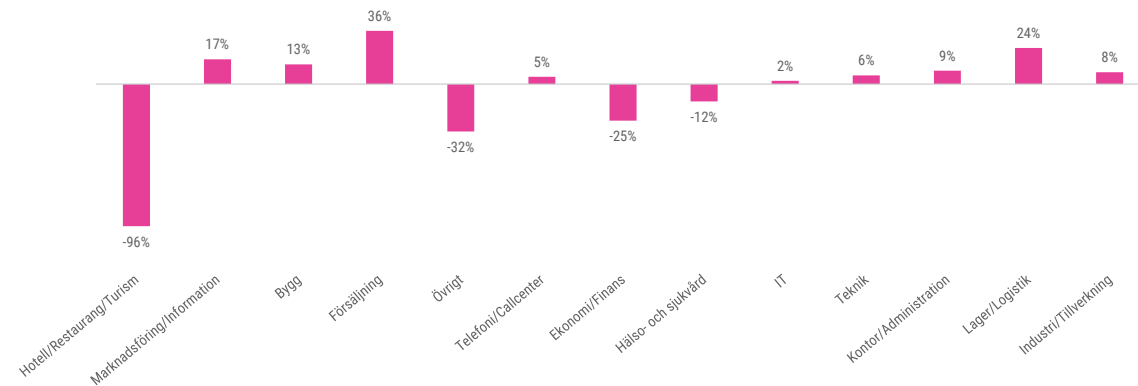
Omsättning Västra Sverige 2018

	Entreprenad	Omställning	Rekrytering	Uthyrning	Totalt
Omsättning i urvalet, Mkr					
Kv 1	87	60	63	2 186	2 397
Kv 2	76	48	65	2 299	2 488
Kv 3	71	41	58	2 178	2 347
Kv 4					
Ack.	234	149	186	6 663	7 232
Jämförelse mot 2017					
Kv 1	26%	-7%	6%	9%	9%
Kv 2	7%	-17%	1%	8%	7%
Kv 3	14%	-36%	-6%	8%	6%
Kv 4					
Ack.	16%	-20%	1%	8%	8%
Andel av total omsättning					
Kv 1	4%	3%	3%	91%	100%
Kv 2	3%	2%	3%	92%	100%
Kv 3	3%	2%	2%	93%	100%
Kv 4					
Ack.	3%	2%	3%	92%	100%

Omsättningsutveckling i Västra Sverige - Förändring i procent jämfört med samma kvartal föregående år



Omsättningens utveckling per yrkesområde i Västra Sverige - Tredje kvartalet 2018

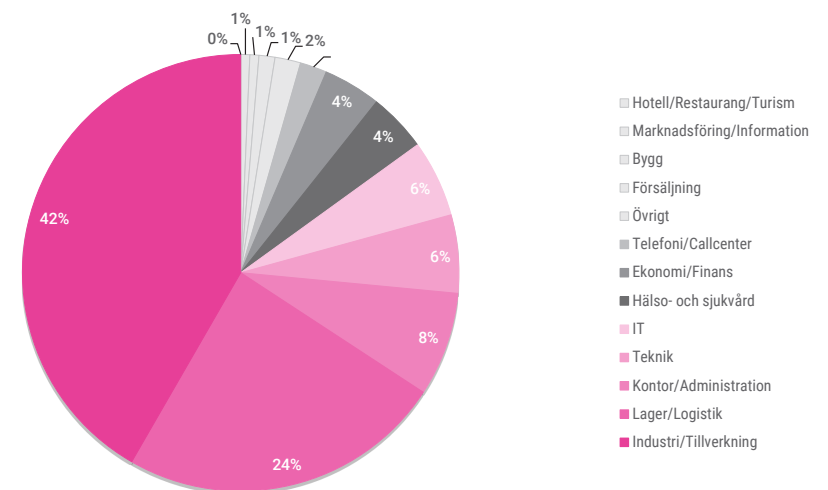


9
Nio yrkesområden visar på en positiv tillväxt i Västra Sverige.

Grafen visar de olika yrkesområdenas omsättningsutveckling tredje kvartalet 2018, jämfört med tredje kvartalet 2017. Yrkesområdena är sorterade från vänster till höger, med det minsta området till vänster och det största till höger.

Omsättningens andel per yrkesområde i Västra Sverige - Tredje kvartalet 2018

+8%
Västra Sveriges största yrkesområde Industri/Tillverkning har vuxit med 8 procent.



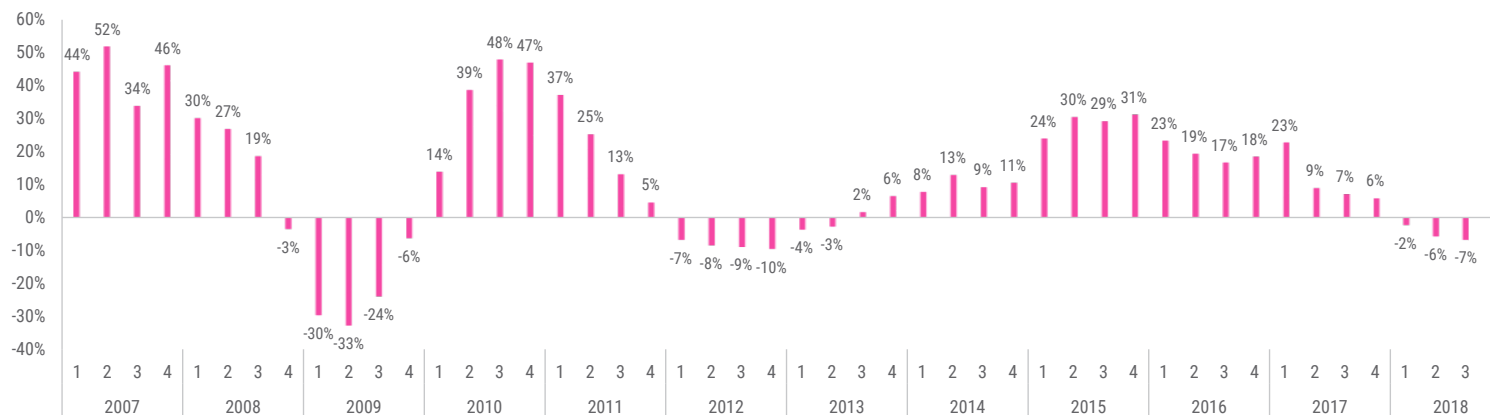


Södra Sverige

Södra Sverige minskade med 6,8 procent under tredje kvartalet 2018. Omsättningen uppgick till 1222 miljoner kronor och utgjorde 16 procent av rikets totala omsättning. Även i denna region står tjänsteområdet Uthyrning för den största andelen av omsättningen med en omsättningsandel på 90 procent. Industri/Tillverkning och Lager/Logistik är de största yrkesområdena i regionen.

Omsättning Södra Sverige 2018					
	Entreprenad	Omställning	Rekrytering	Uthyrning	Totalt
Omsättning i urvalet, Mkr					
Kv 1	34	67	43	1 143	1 287
Kv 2	38	66	44	1 145	1 293
Kv 3	43	48	29	1 101	1 222
Kv 4					
Ack.	114	181	117	3 389	3 802
Jämförelse mot 2017					
Kv 1	-48%	-25%	24%	1%	-2%
Kv 2	-31%	-29%	4%	-3%	-6%
Kv 3	-12%	-42%	1%	-4%	-7%
Kv 4					
Ack.	-32%	-32%	10%	-2%	-5%
Andel av total omsättning					
Kv 1	3%	5%	3%	89%	100%
Kv 2	3%	5%	3%	89%	100%
Kv 3	4%	4%	2%	90%	100%
Kv 4					
Ack.	3%	5%	3%	89%	100%

Omsättningsutveckling i Södra Sverige - Förändring i procent jämfört med samma kvartal föregående år



Omsättningens utveckling per yrkesområde i Södra Sverige - Tredje kvartalet 2018

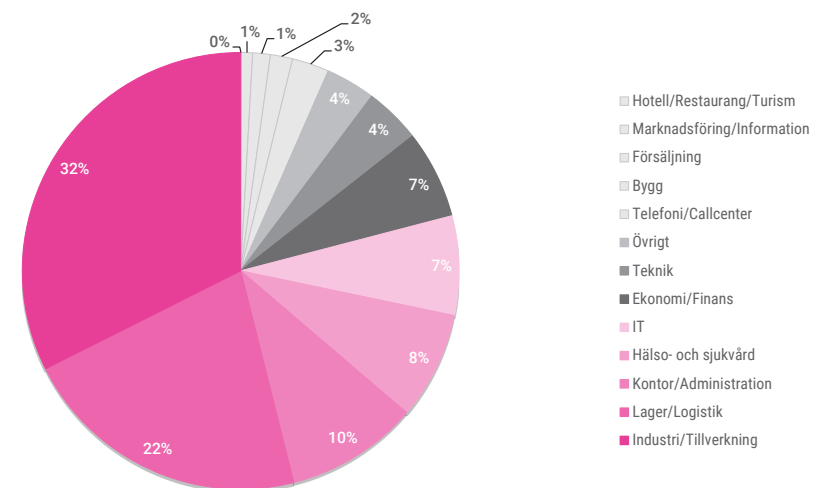


5
Fem yrkesområden visar på en positiv tillväxt i Södra Sverige.

Grafen visar de olika yrkesområdenas omsättningsutveckling tredje kvartalet 2018, jämfört med tredje kvartalet 2017. Yrkesområdena är sorterade från vänster till höger, med det minsta området till vänster och det största till höger.

Omsättningens andel per yrkesområde i Södra Sverige - Tredje kvartalet 2018

-6%
Södra Sveriges största yrkesområde Industri/Tillverkning har minskat med 6 procent.



Om statistiken

Sedan år 2000 har Kompetensföretagen löpande samlat in information från sina medlemsföretag. Omfattning, metoder för insamling och återrapportering har varierat något över tiden, men syftet har alltid varit detsamma:

Kompetensföretagens statistik skall ge omvärlden en enhetlig bild av branschen och dess utveckling i siffror. Statistiken syftar även till att ge medlemsföretagen ett underlag för jämförelser inom olika verksamhetsområden.

2011 utsågs Inquiry Financial Europe AB till samarbetspartner för organisationens statistikproduktion och sedan dess utgår statistiken från ett urval bestående av de 35 största medlemsföretagen vars rapporterade siffror är tillgängliga vid tid för rapporten², sett till total omsättning föregående år, i Kompetensföretagen. Tillsammans stod dessa 35 företag för cirka 80 procent av branschens totala omsättning 2017. Med andra ord omfattar Kompetensföretagens statistik lejonparten av branschens omsättning och urvalet är att betrakta som representativt för branschen. Vänligen notera att urvalet av inrapporterande företag förändras en gång per år och detta kan påverka jämförbarheten för tillväxtsiffrorna inom enskilda yrkesområden.

För att göra branschens utveckling greppbar och statistikens innehåll så uttömmande som möjligt görs vissa uppdelningar av materialet, närmare bestämt i tjänsteområden, yrkesområden och geografiska regioner. Mer om dessa indelningar återfinns i avsnittet ”Definitioner och begrepp” nedan.

Kvartalsrapporten hette fram till 2015 Bemanningsindikatorn.

² Vänligen notera att urvalsmetoden har ändrats från och med andra kvartalet 2018, siffrorna för första kvartalet 2018 har justerats i enlighet med samma metod.

Definitioner och begrepp

Tjänsteområden

Kompetensföretagens statistik redovisar verksamheten i fyra olika tjänsteområden: Uthyrning, Entreprenad, Rekrytering och Omställning. Nedan följer definitionerna av tjänsteområdena.

Tjänsteområde	Med detta avses
Uthyrning	Med uthyrning avses verksamhet där bemanningsföretaget anställer arbetstagare i syfte att hyras ut till kundföretag för arbete under dess kontroll och ledning.
Entreprenad	Med entreprenad avses verksamhet där bemanningsföretaget fullgör viss funktion åt kundföretaget. En arbetstagare på ett entreprenaduppdrag får arbetsledning av bemanningsföretaget.
Rekrytering	Med rekrytering avses verksamhet där bemanningsföretaget anvisar arbetssökande för anställning i kundföretaget. Arbetet innefattar hela eller delar av en rekryteringsprocess bestående i att söka rätt personer, intervjuer, referenstagningar och presentationer för kundföretaget av aktuell person.
Omställning	Omställning avser medverkan vid förändring av befintlig personalsammansättning hos ett kundföretag, t.ex. omplaceringar inom företaget, till andra företag och/eller förberedelse till sådan omplacering genom t.ex. utbildning. Omställning avser också jobbförmedling och jobbcoachning till personer nyanlända till Sverige.

Geografiska områden

Kompetensföretagens statistik redovisar verksamheten i fem olika geografiska områden: Norra Sverige, Mellansverige, Stockholm, Västra Sverige och Södra Sverige. Nedan följer definitionerna av de geografiska områdena.

Geografiskt område	Länsindelning
Norra Sverige	Norrbottnen, Västerbotten, Västernorrland, Jämtland, Dalarna och Gävleborg.
Mellansverige	Västmanland, Uppsala, Södermanland, Östergötland, Värmland och Örebro.
Stockholm	Stockholm och Gotland.
Västra Sverige	Jönköping och Västra Götaland.
Södra Sverige	Halland, Kronoberg, Kalmar, Blekinge och Skåne.

Yrkesområden

Kompetensföretagens statistik omfattar information om hur omsättningen utvecklas och fördelas mellan 13 olika yrkesområden.

Yrkesområde	Här anges t.ex.
Kontor/Administration	Administrativa stödfunktioner. T.ex. sekreterare, assistenter, receptionister och personalfunktioner.
Ekonomi/Finans	Ekonomi-, finans- och lönefunktioner. T.ex. ekonomichefer, assistenter, löneadministratörer, controllers, bank-/finanspersonal, redovisning och inköpare.
Teknik (Kräver ofta specialist- eller högre utbildning)	Ingenjörer, kvalitetskontrollanter, konstruktörer, kemister och laborietekniker.
IT	IT/datafunktioner. T.ex. nätverkstekniker, PC-support, helpdeskpersonal, system- och databasutvecklare och webbadministratörer.
Hälso- och sjukvård	Läkare, sjuksköterskor, undersköterskor, läkarsekreterare, mottagningspersonal, socionomer ³ och övrig omsorgspersonal.
Lager/Logistik	Lagerpersonal, chaufförer och truckförare.
Industri/Tillverkning	Verkstadsarbetare, montörer och övrig tillverkningsindustri.

Yrkesområde	Här anges t.ex.
Försäljning	Försäljning. T.ex. butikspersonal (säljpersonal) och butikskontrollanter.
Marknadsföring/Information (Ej telefonförsäljning)	Marknadsförare, säljare (ej butik), webbredaktörer, informationschefer, informatörer och journalister.
Telefoni/Callcenter	Telefonister, personal som erbjuder service per telefon, kundsupport/kundtjänst, besöksbokare, ordermottagare, telemarketing och marknadsundersökare.
Bygg	Arbetare inom bygg- och anläggningsbranschen.
Hotell/Restaurang/Turism	Restaurangpersonal, köksbiträden, mässvärdar och hotellreceptionister.
Övrigt	I yrkesområdet Övrigt innefattas uppdrag som inte kan kategoriseras inom något av de övriga 12 områdena eller som tillhör en kategori som bedöms vara för liten för att bilda ett eget yrkesområde. Inom området Övrigt återfinns exempelvis pedagogik, bevakning, vaktmästeri och städning.

³ Socionomer ingår numera inom Hälso- och Sjukvård istället för Övrigt baserat på hur de deltagande medlemarna har rapporterat in sin omsättning historiskt.

Om Kompetensföretagen

Kompetensföretagen är en arbetsgivar- och branschorganisation för personaluthyrnings-, omställnings- och rekryteringsföretag med 600 medlemsföretag, varav 530 är auktoriserade. Alla Kompetensföretagens medlemmar tecknar kollektivavtal för sina anställda. Kompetensföretagen ingår i Almega och är medlem i Svenskt Näringsliv.

Under 2017 satte våra medlemmar drygt 250 000 personer i sysselsättning via personaluthyrning, omställning och direkta rekryteringar.

Kontakt

Kommentarer och analyser beträffande statistikens innehåll och andra frågor rörande bemanningsbranschen besvaras av Carina Kit.

Carina Kit

Kommunikationschef Kompetensföretagen
076-525 88 17
carina.kit@almega.se

Martina Elfgren Lilja

T.f. Förbundsdirektör Kompetensföretagen
070-377 18 63
martina.elfgrenlilja@almega.se

www.kompetensforetagen.se
www.mynewsdesk.com/se/bemanningsforetagen

Frågor, synpunkter eller funderingar beträffande Kompetensföretagens statistik besvaras av Viktor Karlsson.

Viktor Karlsson

Projektledare Inquiry Financial
08-551 182 08
viktor.karlsson@inquiry.se
www.inquiryfinancial.com

Kompetensföretagens kvartalsrapport består av insamling och redovisning av branschstatistik för bemanningsföretag. Insamlingen sker på kvartalsbasis (4 gånger per år). Statistiken är indelad i regioner, tjänsteområden och yrkesområden.

Kompetensföretagen är en arbetsgivar- och branschorganisation för personaluthyrnings-, omställnings- och rekryteringsföretag med över 600 medlemsföretag. Kompetensföretagen ingår i Almega och är medlem i Svenskt Näringsliv.

Bemanningsbranschen erbjuder kunder och medarbetare stor flexibilitet och trygghet. Grunden för verksamheten är att kunderna får tillgång till rätt kompetens vid rätt tillfälle för att kunna verka effektivt. Medarbetarna får möjlighet att utvecklas på en föränderlig arbetsmarknad med den trygghet som erfarenhet och kompetens från många olika arbetsplatser ger.

Kompetensföretagen
● **ALMEGA**

Läs mer på <http://www.kompetensforetagen.se>