



Q2 Kvartalsrapport 2018

Statistiken är framtagen i samarbete med
 **INQUIRY**
FINANCIAL

Kompetensföretagen


Omställning backar när Arbetsförmedlingen styr om till extratjänster

Kompetensföretagen medlemmar, som säkrar en fungerande svensk arbetsmarknad genom uthyrning, omställning och rekrytering, fortsätter att leverera kompetenslösningar till en arbetsmarknad på högvarv. Andra kvartalet 2018 visar på en tillväxt med 3,9 procent. Omsättningen bland medlemsföretagen uppgick under andra kvartalet 2018 till 8,1 miljarder kronor.

Störst tillväxt hade Stockholm som ökade med 7,6 procent. Västra Sverige skuggade med en ökning på 6,8 procent. Svagast utvecklingen hade Södra Sverige som minskade med 5,7 procent medan Mellansverige ökade med 4,8 procent och Norra Sverige med 0,2 procent.

Under andra kvartalet 2018 ökade Entreprenad med 2,4 procent och Rekrytering med 6,6 procent. Även Uthyrning ökade med 5,2 procent vilket medför att den delen fortsatt är klart störst med en omsättningsandel på 89 procent av den totala omsättningen i branschen.

Omställning minskade däremot med drastiska 22,3 procent jämfört med föregående år. Det beror på att Arbetsförmedlingen styr om sin verksamhet till att i princip bara administrera den dyra satsningen Extratjänster.

Extratjänsterna är inte bara en dyr och ineffektiv satsning, den försämrar även individens möjligheter att senare få ett riktigt jobb. De personer som får dessa statligt helsubventionerade extratjänsterna är dessutom inte alltid de som står längst från arbetsmarknaden. Tyvärr ser vi allt för ofta att det är personer, som skulle kunna komma ut på den reguljära arbetsmarknaden med hjälp av ett matchningsföretag, som får en extratjänst.

Detta innebär att Sverige nu riskerar att missa chansen att få fler nyanlända i arbete och sänka arbetslösheten. Den rådande högkonjunkturen är ett möjligheternas fönster där många nyanlända och utomeuropeiskt födda borde kunna ta sig in på arbetsmarknaden. Under 2017 sysselsatte våra medlemsföretag drygt 250 000 personer varav 55 000 var utrikesfödda. Därför borde istället regeringen se till att AF låter experterna på matchning få göra jobbet, det vill säga Kompetensföretagens medlemmar.

Stockholm i augusti 2018.

Ann-Kari Edenius

Förbundsdirektör, Kompetensföretagen

Innehållsförteckning

Kompetensföretagens utveckling andra kvartalet 2018.....	4
Tjänsteområden.....	6
Yrkesområden.....	7
Regional omsättning.....	9
Norra Sverige.....	10
Mellansverige.....	12
Stockholm.....	14
Västra Sverige.....	16
Södra Sverige.....	18
Om statistiken.....	20
Definitioner och begrepp.....	21
Om Kompetensföretagen.....	23
Kontakt.....	23

Sammanfattning

Insamlingen av omsättningsuppgifter från Kompetensföretagens medlemsföretag visar på en positiv tillväxt med 3,9 procent under det andra kvartalet 2018, jämfört med samma period förra året.

Stockholm, Västra Sverige, Mellansverige samt Norra Sverige var de regioner som uppvisade en positiv utveckling under andra kvartalet 2018. Stockholm var den region som utvecklades starkast med en omsättningsökning på 7,6 procent jämfört med andra kvartalet 2017. Västra Sverige ökade med 6,8 procent. Den svagaste omsättningsutvecklingen finns i Södra Sverige som minskade med 5,7 procent. Mellansverige ökade med 4,8 procent och Norra Sverige ökade med 0,2 procent.

Under andra kvartalet 2018 ökade omsättningen i Rekrytering med 6,6 procent. Uthyrning ökade med 5,2 procent från föregående år och Entreprenad ökade med 2,4 procent från föregående år. Omställning minskade med 22,3 procent. Tjänsteområdet Uthyrning är fortsatt klart störst med en omsättningsandel på 89 procent av den totala omsättningen i branschen. Näst störst omsättningsandel har Entreprenad på 4,0 procent följt av Rekrytering på 3,7 procent och Omställning på 3,4 procent.

De till omsättningen största yrkesområdena under andra kvartalet 2018 var Industri/Tillverkning med 31 procent av omsättningen, Lager/Logistik med 19 procent av omsättningen samt Kontor/Administration och IT med 10 procent vardera av omsättningen.

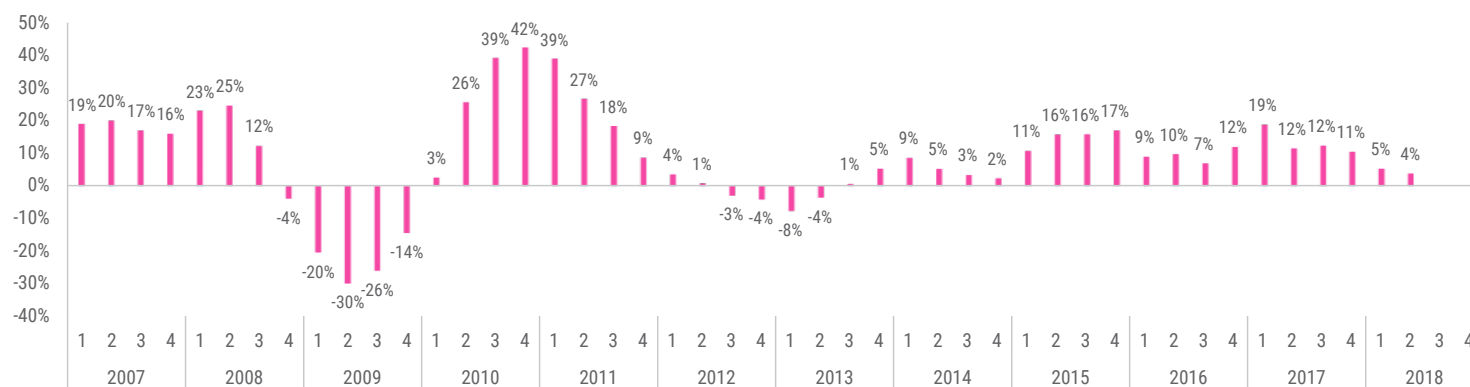
Kompetensföretagens utveckling andra kvartalet 2018

Insamlingen av omsättningsuppgifter från Kompetensföretagens medlemsföretag visar på en positiv utveckling under det andra kvartalet 2018. Omsättningen har ökat med 3,9 procent jämfört med samma period förra året.

Positiv utveckling i bemanningsbranschen under årets andra kvartal.

Omsättningen i Kompetensföretagens medlemsföretag uppgick under andra kvartalet 2018 till 8,1 miljarder kronor.

Omsättningsutveckling för kompetensföretagen - Förändring i procent jämfört med samma kvartal föregående år

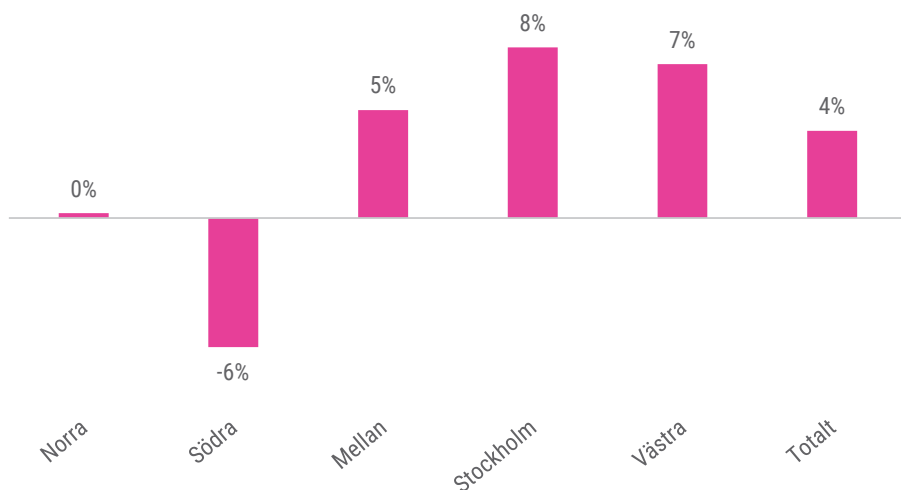


Kompetensföretagens omsättning (mkr)



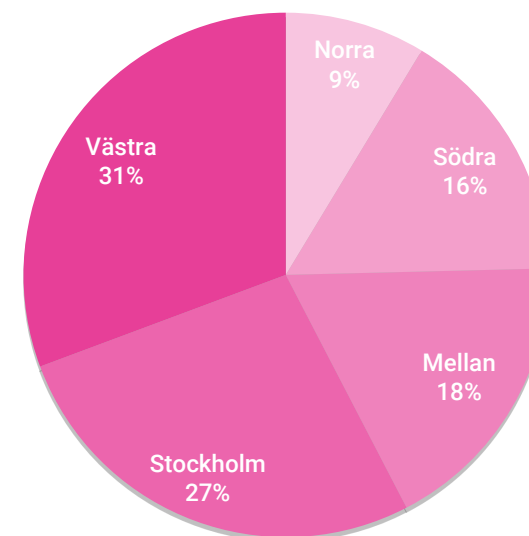
Stockholm, Västra Sverige, Mellansverige samt Norra Sverige var de regioner som uppvisade en positiv utveckling under andra kvartalet 2018. Stockholm var den region som utvecklades starkast med en omsättningsökning på 7,6 procent jämfört med andra kvartalet 2017. Västra Sverige ökade med 6,8 procent. Den svagaste omsättningsutvecklingen finns i Södra Sverige som minskade med 5,7 procent. Mellansverige ökade med 4,8 procent och Norra Sverige ökade med 0,2 procent.

Omsättningsutveckling - Andra kvartalet 2018



Grafen visar de olika geografiska områdenas omsättningsutveckling andra kvartalet 2018, jämfört med andra kvartalet 2017. Områdena är sorterade från vänster till höger, med det minsta området till vänster och det största till höger.

Omsättningens fördelning per region - Andra kvartalet 2018

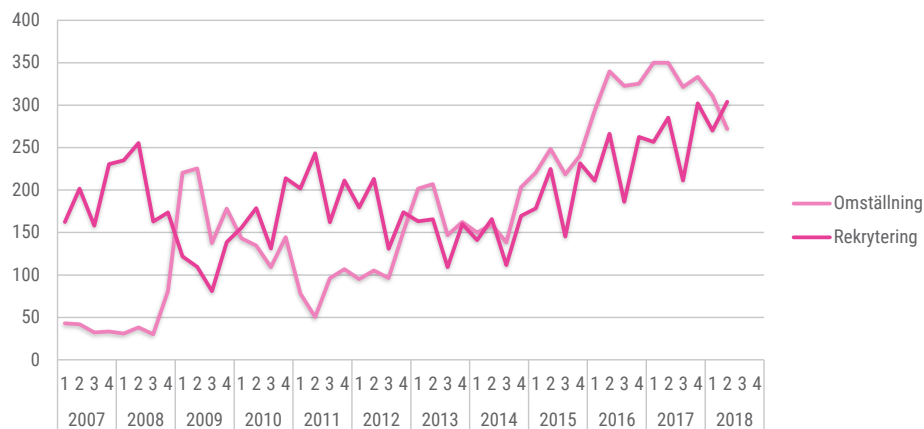


Ser vi på omsättningen per region är Västra Sverige fortsatt den största regionen med 31 procent av den nationella omsättningen under andra kvartalet 2018. Stockholm hade den näst största omsättningsandelen med 27 procent. I kronor uppgick omsättningen för Västra Sverige till 2488 miljoner kronor medan Stockholm hade en total omsättning på 2184 miljoner kronor. Mellansverige hade en omsättning på 1441 miljoner kronor. Södra Sveriges omsättning uppgick till 1293 miljoner kronor. Norra Sverige var den minsta regionen, med en omsättning på 703 miljoner kronor.

Tjänsteområden

Kompetensföretagens medlemmar erbjuder sina kunder en rad olika tjänster och i statistiken sårredovisas uppgifter för fyra olika tjänsteområden: Uthyrning, Rekrytering, Entreprenad och Omställning. Genom att studera de olika tjänsteområdenas omfattning och utveckling ges en bild av vilka tjänster som efterfrågas av de företag som anlitar bemanningsföretag.

Omsättningsutveckling för tjänsteområdena rekrytering och omställning (mkr)

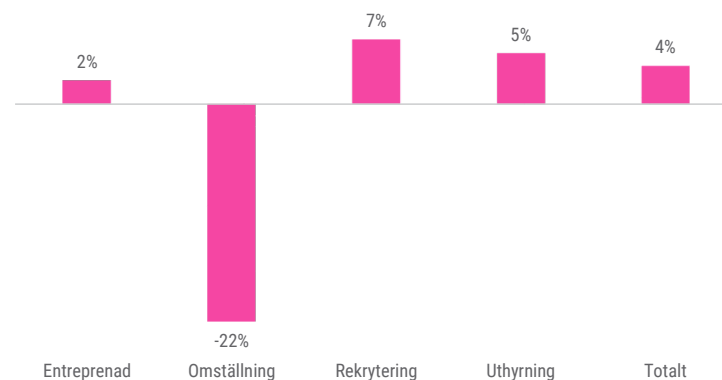


Under andra kvartalet 2018 ökade omsättningen i Entreprenad med 2,4 procent. Omställning minskade med 22,3 procent från föregående år och omsättningen inom Rekrytering ökade med 6,6 procent. Uthyrning ökade med 5,2 procent. Tjänsteområdet Uthyrning är fortsatt klart störst med en omsättningsandel på 89 procent av den totala omsättningen i branschen. Näst störst omsättningsandel har Entreprenad på 4,0 procent följt av Rekrytering på 3,7 procent och Omställning på 3,4 procent.

Omsättning per tjänsteområde 2018

	Entreprenad	Omställning	Rekrytering	Uthyrning	Totalt
Omsättning i urvalet, Mkr					
Kv 1	292	311	270	6 873	7 745
Kv 2	325	272	304	7 209	8 110
Kv 3					
Kv 4					
Ack.	617	583	574	14 081	15 855
Jämförelse mot 2017					
Kv 1	-10%	-11%	5%	7%	5%
Kv 2	2%	-22%	7%	5%	4%
Kv 3					
Kv 4					
Ack.	-4%	-17%	6%	6%	5%
Andel av total omsättning					
Kv 1	4%	4%	3%	89%	100%
Kv 2	4%	3%	4%	89%	100%
Kv 3					
Kv 4					
Ack.	4%	4%	4%	89%	100%

Omsättningsutveckling - Andra kvartalet 2018



Grafen visar de olika tjänsteområdenas omsättningsutveckling andra kvartalet 2018, jämfört med andra kvartalet 2017.

Yrkesområden

Kompetensföretagens medlemmar levererar inte bara statistik för sina tjänsteområden utan redogör även för omsättningen inom 13 olika yrkesområden. De till omsättningen största yrkesområdena under andra kvartalet 2018 var Industri/Tillverkning med 31 procent av omsättningen, Lager/Logistik med 19 procent av omsättningen samt Kontor/Administration och IT med 10 procent vardera av omsättningen. Dessa fyra områden stod tillsammans för 70 procent av den totala omsättningen. Det minsta yrkesområdet var Hotell/Restaurang/Turism, som hade en omsättningsandel på 0,0 procent¹, vilket ger en klart marginell påverkan på urvalet.

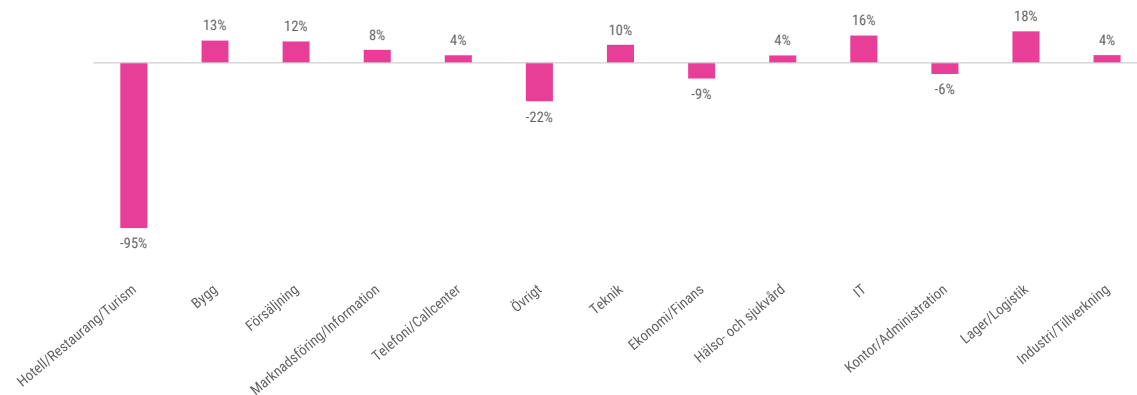
I yrkesområdet Övrigt innefattas uppdrag som inte kan kategoriseras inom något av de övriga 12 områdena och som tillhör en kategori som bedöms vara för liten för att bilda ett eget yrkesområde. Inom området Övrigt återfinns exempelvis pedagogik, bevakning, vaktmästeri och städning.

Omsättning per yrkesområde 2018

	Bygg	Ekonomi/Finans	Försäljning	Hotell/Rest.	Hälsa/Sjukvård	Industri/Tillverk.	IT	Kontor/Admin.	Lager/Logistik	Mf/Info	Teknik	Tele/Callcenter	Övrigt	Totalt
Omsättning i urvalet, Mkr														
Kv 1	61	618	75	3	611	2 433	757	817	1 311	88	478	182	312	7 745
Kv 2	75	612	76	3	614	2 540	779	828	1 505	91	516	196	274	8 110
Kv 3														
Kv 4														
Ack.	136	1 230	151	6	1 225	4 973	1 535	1 644	2 816	179	995	378	586	15 855
Jämförelse mot 2017														
Kv 1	-12%	-14%	22%	-93%	6%	13%	19%	-7%	18%	2%	2%	1%	-13%	5%
Kv 2	13%	-9%	12%	-95%	4%	4%	16%	-6%	18%	8%	10%	4%	-22%	4%
Kv 3														
Kv 4														
Ack.	0%	-11%	17%	-94%	5%	8%	17%	-7%	18%	5%	6%	3%	-18%	5%
Andel av total omsättning														
Kv 1	1%	8%	1%	0%	8%	31%	10%	11%	17%	1%	6%	2%	4%	100%
Kv 2	1%	8%	1%	0%	8%	31%	10%	10%	19%	1%	6%	2%	3%	100%
Kv 3														
Kv 4														
Ack.	1%	8%	1%	0%	8%	31%	10%	10%	18%	1%	6%	2%	4%	100%

¹ Ett av bolagen som har lämnat urvalet 2018 hade en stor andel omsättning inom Hotell/Restaurang/Turism vilket bör tas i beaktning när man tolkar tillväxtsiffrorna för yrkesområdet.

Omsättningens utveckling per yrkesområde - Andra kvartalet 2018

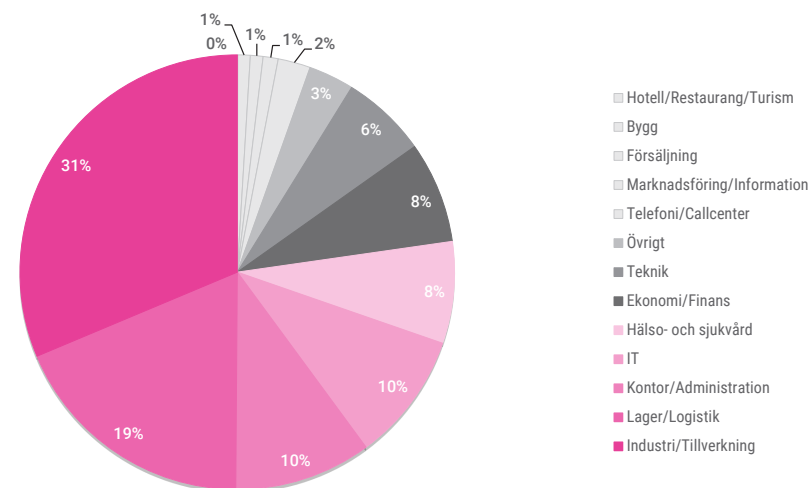


Grafen visar de olika yrkesområdenas omsättningsutveckling andra kvartalet 2018, jämfört med andra kvartalet 2017. Yrkesområdena är sorterade från vänster till höger, med det minsta området till vänster och det största till höger.

9
Nio yrkesområden visar på en positiv tillväxt i Sverige.

+4%
Sveriges största yrkesområde Industri/Tillverkning har vuxit med 4 procent.

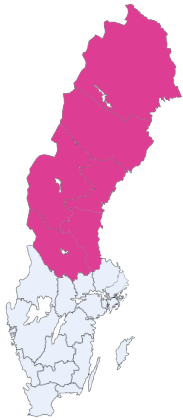
Omsättningens andel per yrkesområde - Andra kvartalet 2018



Regional omsättning

Kompetensföretagens omsättningsstatistik presenteras också regionalt fördelad på både tjänsteområden och yrkesområden. Det statistiska underlaget kan då i vissa regioner, yrkesområden och tjänsteområden bli förhållandevis litet. En mindre förändring i kronor kan få ett kraftigt procentuellt genomslag. Yrkesområdet Hotell/Restaurang/Turism är exempel på en yrkeskategori som är liten i flera regioner.

Om ett företag startar eller avslutar verksamhet inom ett visst område eller i en viss region lämnar det också tydliga spår i statistiken genom stora procentuella ökningar eller minskningar i omsättningen. De avsnitt som beskriver regional utveckling fördelad på yrkesområden eller tjänsteområden bör därför alltid tolkas med kategorins storlek i åtanke.



Norra Sverige

Norra Sverige ökade sin omsättning med 0,2 procent under andra kvartalet 2018 jämfört med samma period 2017.

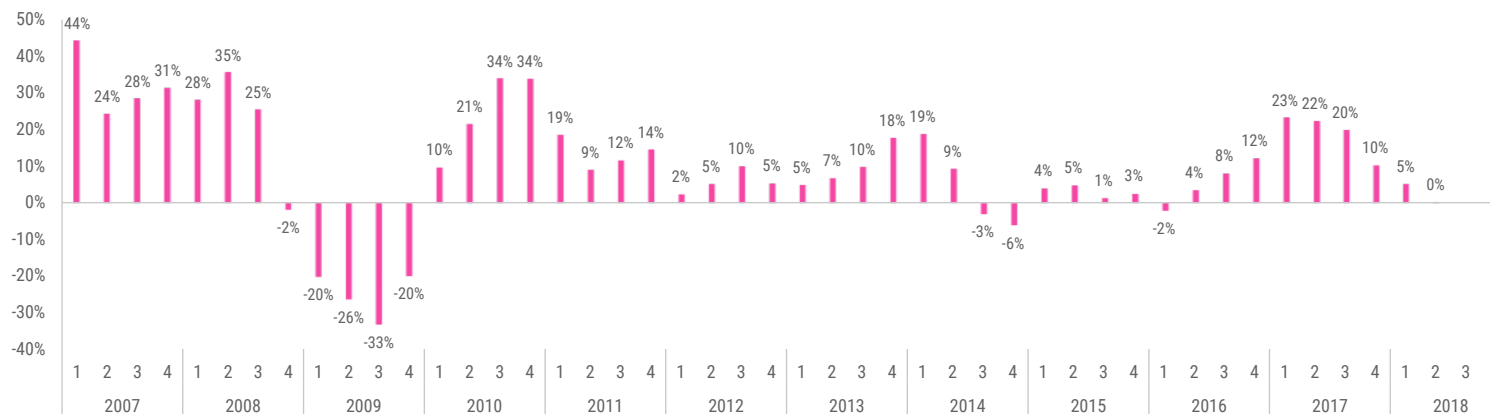
Regionen omsatte 703 miljoner kronor under andra kvartalet 2018, vilket motsvarar 9 procent av rikets totala omsättning.

Tjänsteområdet Uthyrning dominerar marknaden i Norra Sverige. De största yrkesområdena är Industri/Tillverkning samt Hälso- och sjukvård.

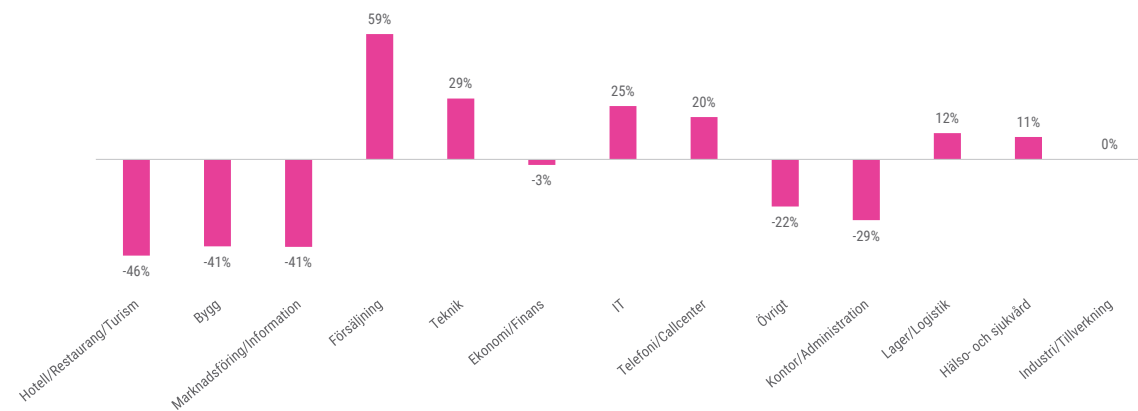
Omsättning Norra Sverige 2018

	Entreprenad	Omställning	Rekrytering	Uthyrning	Totalt
Omsättning i urvalet, Mkr					
Kv 1	0	61	17	581	658
Kv 2	0	47	21	635	703
Kv 3					
Kv 4					
Ack.	1	107	37	1 216	1 361
Jämförelse mot 2017					
Kv 1	-68%	-1%	-15%	7%	5%
Kv 2	-16%	-25%	-9%	3%	0%
Kv 3					
Kv 4					
Ack.	-43%	-13%	-12%	5%	3%
Andel av total omsättning					
Kv 1	0%	9%	3%	88%	100%
Kv 2	0%	7%	3%	90%	100%
Kv 3					
Kv 4					
Ack.	0%	8%	3%	89%	100%

Omsättningsutveckling i Norra Sverige - Förändring i procent jämfört med samma kvartal föregående år



Omsättningens utveckling per yrkesområde i Norra Sverige - Andra kvartalet 2018

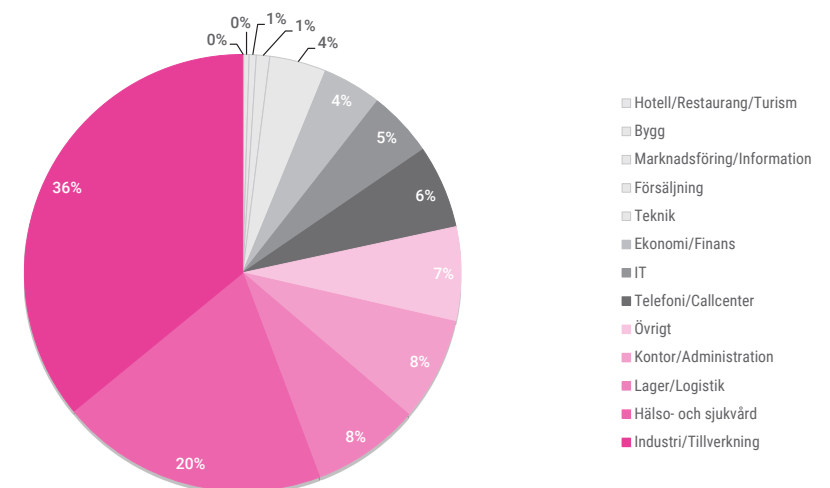


7
Sju yrkesområden visar på en positiv tillväxt i Norra Sverige.

Grafen visar de olika yrkesområdenas omsättningsutveckling andra kvartalet 2018, jämfört med andra kvartalet 2017. Yrkesområdena är sorterade från vänster till höger, med det minsta området till vänster och det största till höger.

0%
Norra Sveriges största yrkesområde Industri/Tillverkning är oförändrat.

Omsättningens andel per yrkesområde i Norra Sverige - Andra kvartalet 2018



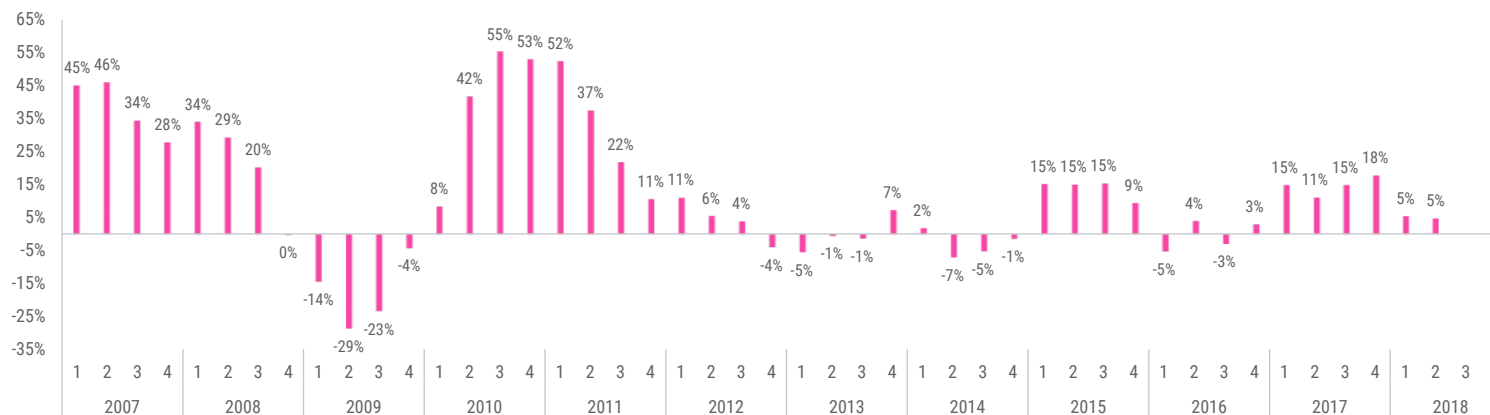


Mellansverige

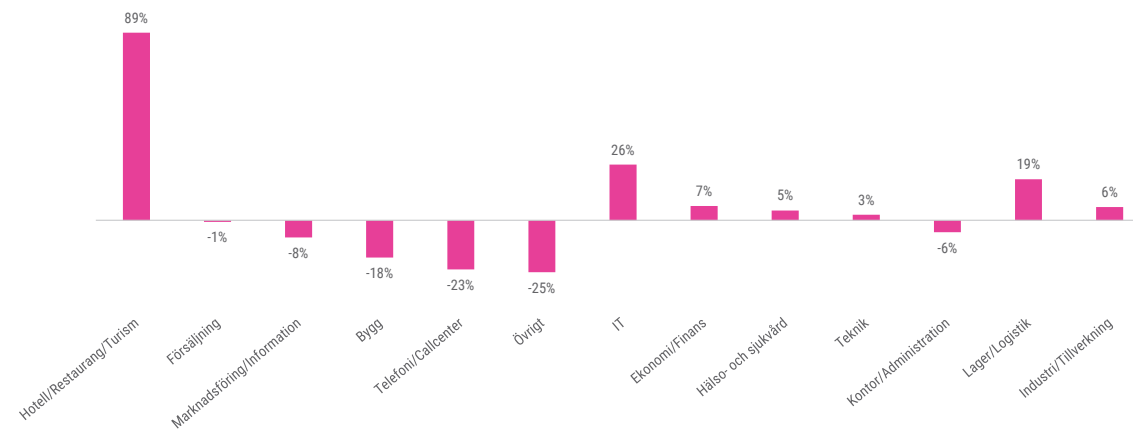
Mellansverige ökade sin omsättning med 4,8 procent under andra kvartalet 2018 jämfört med samma period förra året. I regionen var omsättningen 1441 miljoner kronor, vilket uppgick till 18 procent av rikets totala omsättning. 89 procent av omsättningen i Mellansverige redovisas under Uthyrning. Det största yrkesområdet är Industri/Tillverkning följt av Lager/Logistik.

Omsättning Mellansverige 2018					
	Entreprenad	Omställning	Rekrytering	Uthyrning	Totalt
Omsättning i urvalet, Mkr					
Kv 1	47	60	36	1 154	1 297
Kv 2	54	59	44	1 284	1 441
Kv 3					
Kv 4					
Ack.	101	119	80	2 438	2 738
Jämförelse mot 2017					
Kv 1	-27%	-15%	3%	9%	5%
Kv 2	-6%	-27%	14%	7%	5%
Kv 3					
Kv 4					
Ack.	-17%	-22%	9%	8%	5%
Andel av total omsättning					
Kv 1	4%	5%	3%	89%	100%
Kv 2	4%	4%	3%	89%	100%
Kv 3					
Kv 4					
Ack.	4%	4%	3%	89%	100%

Omsättningsutveckling i Mellansverige - Förändring i procent jämfört med samma kvartal föregående år



Omsättningens utveckling per yrkesområde i Mellansverige - Andra kvartalet 2018

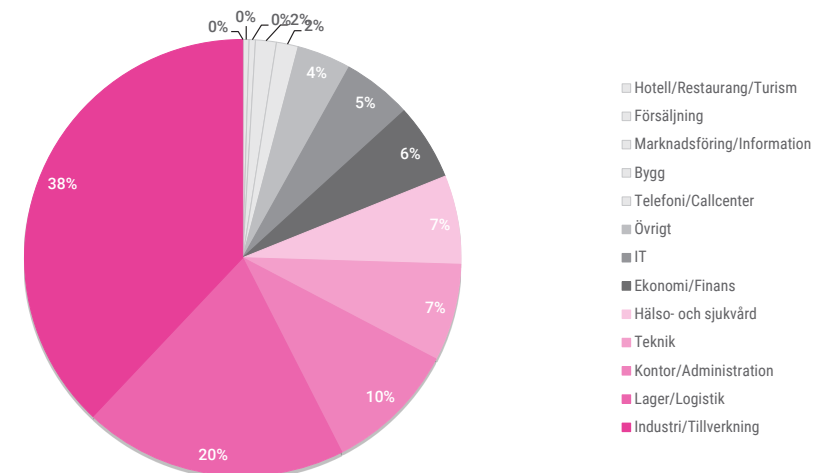


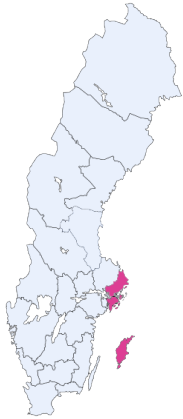
7
Sju yrkesområden visar på en positiv tillväxt i Mellansverige.

Grafen visar de olika yrkesområdenas omsättningsutveckling andra kvartalet 2018, jämfört med andra kvartalet 2017. Yrkesområdena är sorterade från vänster till höger, med det minsta området till vänster och det största till höger.

+6%
Mellansveriges största yrkesområde Industri/Tillverkning har vuxit med 6 procent.

Omsättningens andel per yrkesområde i Mellansverige - Andra kvartalet 2018



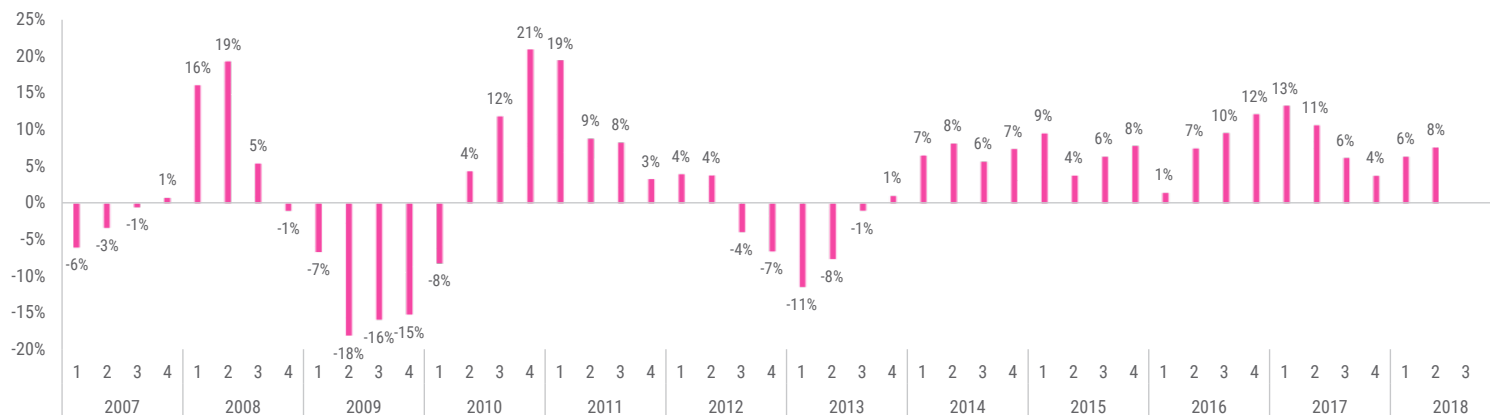


Stockholm

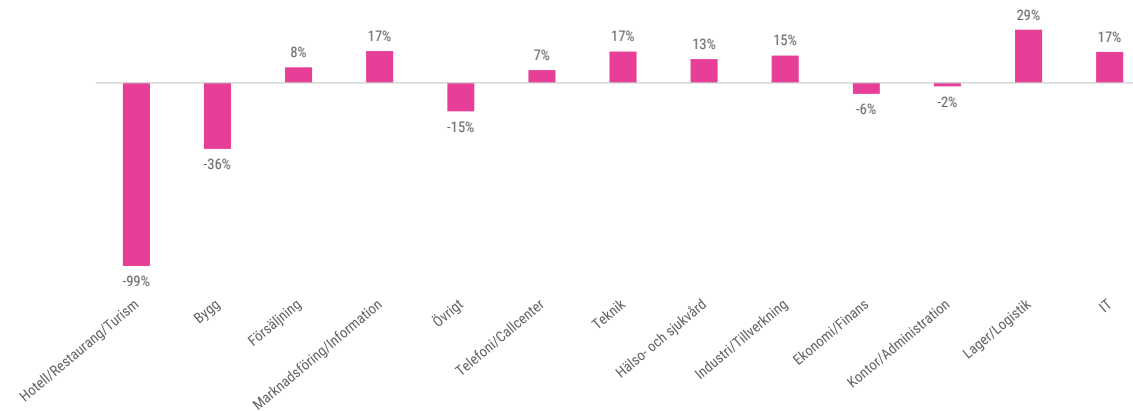
Stockholm hade, med 27 procent, den näst största omsättningsandelen av regionerna under andra kvartalet 2018. Den totala omsättningen i regionen var 2184 miljoner kronor. Omsättningen ökade med 7,6 procent jämfört med motsvarande kvartal 2017. Uthyrning utgör 85 procent av omsättningen. Bland yrkesområdena är IT och Lager/Logistik störst.

Omsättning Stockholm 2018					
	Entreprenad	Omställning	Rekrytering	Uthyrning	Totalt
Omsättning i urvalet, Mkr					
Kv 1	125	63	110	1 809	2 107
Kv 2	156	52	130	1 846	2 184
Kv 3					
Kv 4					
Ack.	281	115	241	3 655	4 292
Jämförelse mot 2017					
Kv 1	-3%	-1%	3%	8%	6%
Kv 2	17%	-4%	11%	7%	8%
Kv 3					
Kv 4					
Ack.	7%	-2%	7%	7%	7%
Andel av total omsättning					
Kv 1	6%	3%	5%	86%	100%
Kv 2	7%	2%	6%	85%	100%
Kv 3					
Kv 4					
Ack.	7%	3%	6%	85%	100%

Omsättningsutveckling i Stockholm - Förändring i procent jämfört med samma kvartal föregående år



Omsättningens utveckling per yrkesområde i Stockholm - Andra kvartalet 2018



8

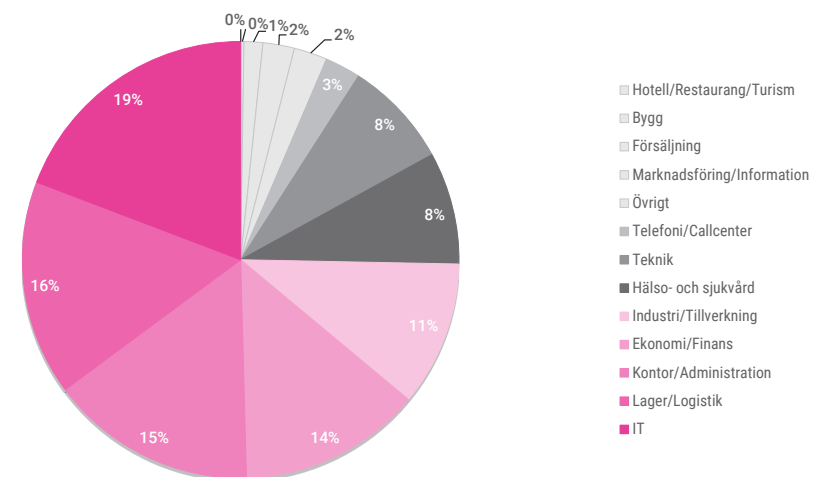
Åtta yrkesområden visar på en positiv tillväxt i Stockholm.

Grafen visar de olika yrkesområdenas omsättningsutveckling andra kvartalet 2018, jämfört med andra kvartalet 2017. Yrkesområdena är sorterade från vänster till höger, med det minsta området till vänster och det största till höger.

+17%

Stockholm största yrkesområde IT har vuxit med 17 procent.

Omsättningens andel per yrkesområde i Stockholm - Andra kvartalet 2018





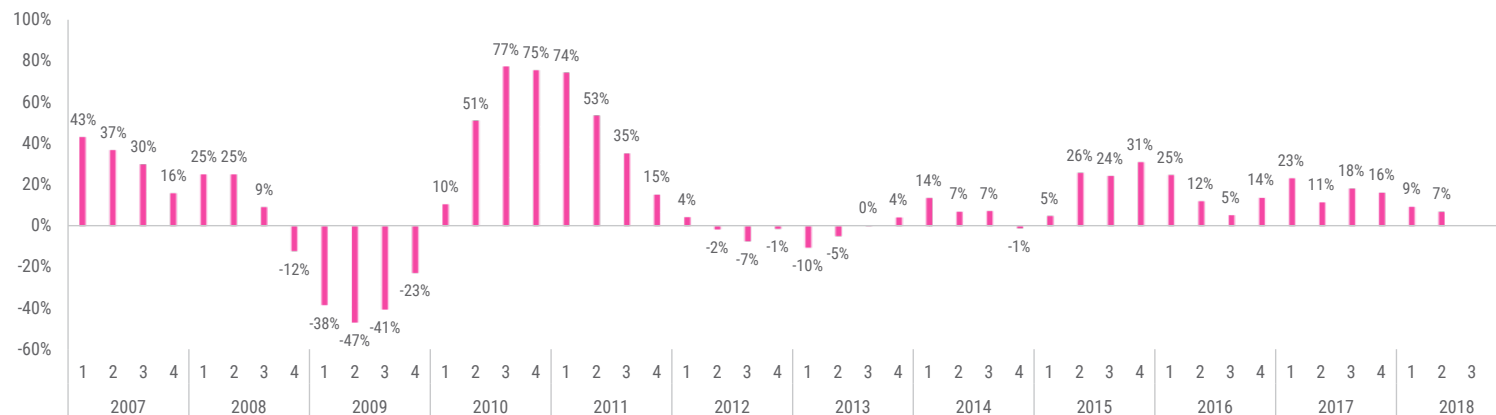
Västra Sverige

Västra Sverige, som bland annat omfattar Göteborg med omnejd, ökade under andra kvartalet 2018 med 6,8 procent. I Västra Sverige omsattes 2488 miljoner kronor under kvartalet, vilket motsvarade 31 procent av rikets totala omsättning.

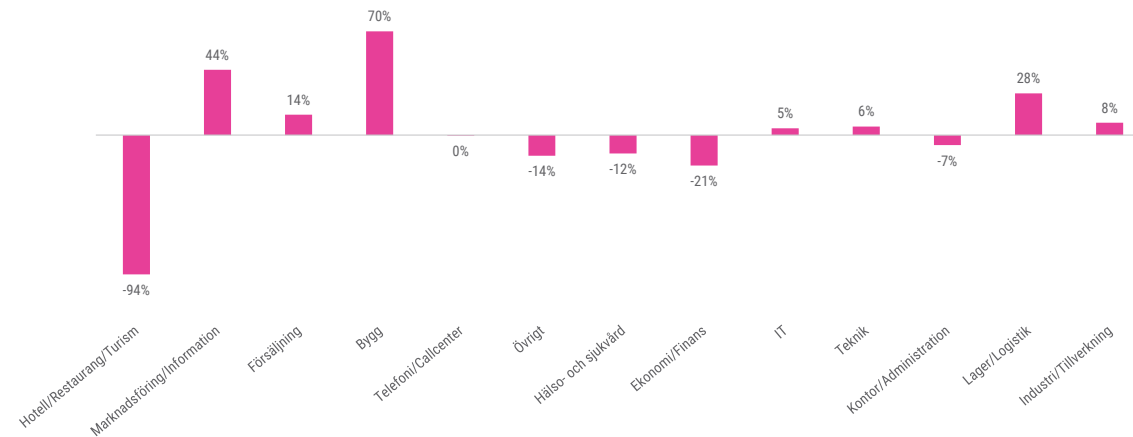
I regionen dominerar, precis som i övriga regioner, tjänsteområdet Uthyrning med 92 procent av omsättningen. Det största yrkesområdet är Industri/Tillverkning följt av Lager/Logistik.

Omsättning Västra Sverige 2018					
	Entreprenad	Omställning	Rekrytering	Uthyrning	Totalt
Omsättning i urvalet, Mkr					
Kv 1	87	60	63	2 186	2 397
Kv 2	76	48	65	2 299	2 488
Kv 3					
Kv 4					
Ack.	163	109	128	4 485	4 885
Jämförelse mot 2017					
Kv 1	26%	-7%	6%	9%	9%
Kv 2	7%	-17%	1%	8%	7%
Kv 3					
Kv 4					
Ack.	17%	-12%	4%	9%	8%
Andel av total omsättning					
Kv 1	4%	3%	3%	91%	100%
Kv 2	3%	2%	3%	92%	100%
Kv 3					
Kv 4					
Ack.	3%	2%	3%	92%	100%

Omsättningsutveckling i Västra Sverige - Förändring i procent jämfört med samma kvartal föregående år



Omsättningens utveckling per yrkesområde i Västra Sverige - Andra kvartalet 2018

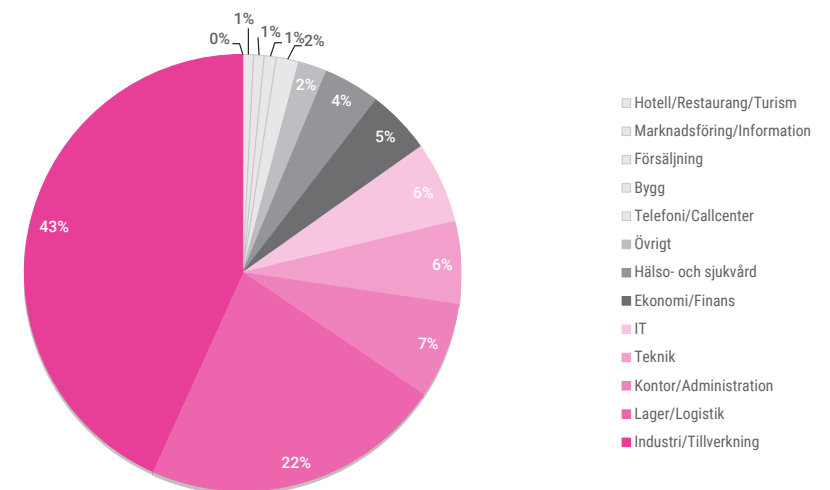


7
Sju yrkesområden visar på en positiv tillväxt i Västra Sverige.

Grafen visar de olika yrkesområdenas omsättningsutveckling andra kvartalet 2018, jämfört med andra kvartalet 2017. Yrkesområdena är sorterade från vänster till höger, med det minsta området till vänster och det största till höger.

Omsättningens andel per yrkesområde i Västra Sverige - Andra kvartalet 2018

+8%
Västra Sveriges största yrkesområde Industri/Tillverkning har vuxit med 8 procent.





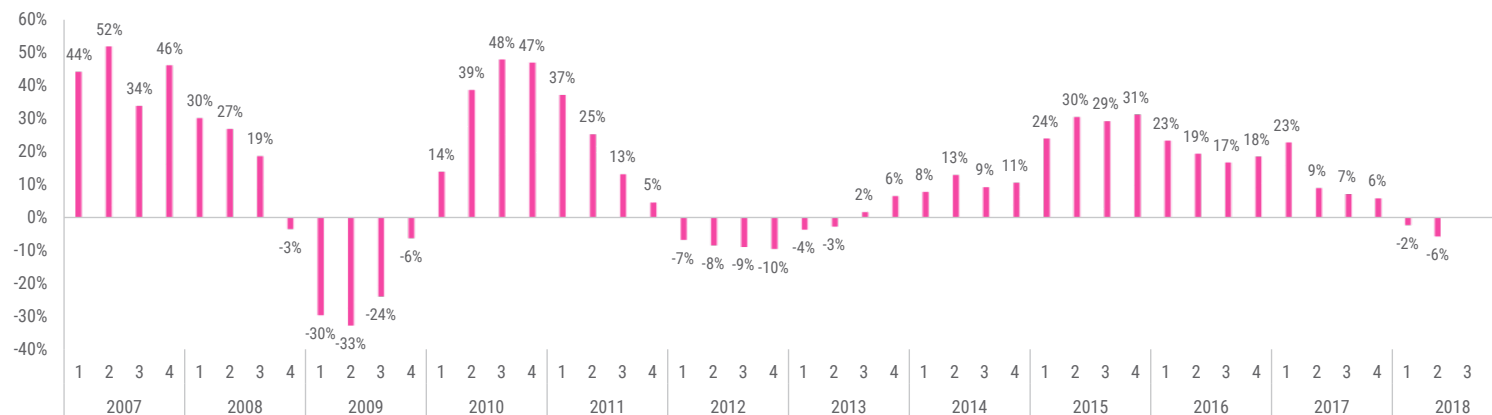
Södra Sverige

Södra Sverige minskade med 5,7 procent under andra kvartalet 2018. Omsättningen uppgick till 1293 miljoner kronor och utgjorde 16 procent av rikets totala omsättning. Även i denna region står tjänsteområdet Uthyrning för den största andelen av omsättningen med en omsättningsandel på 89 procent. Industri/Tillverkning och Lager/Logistik är de största yrkesområdena i regionen.

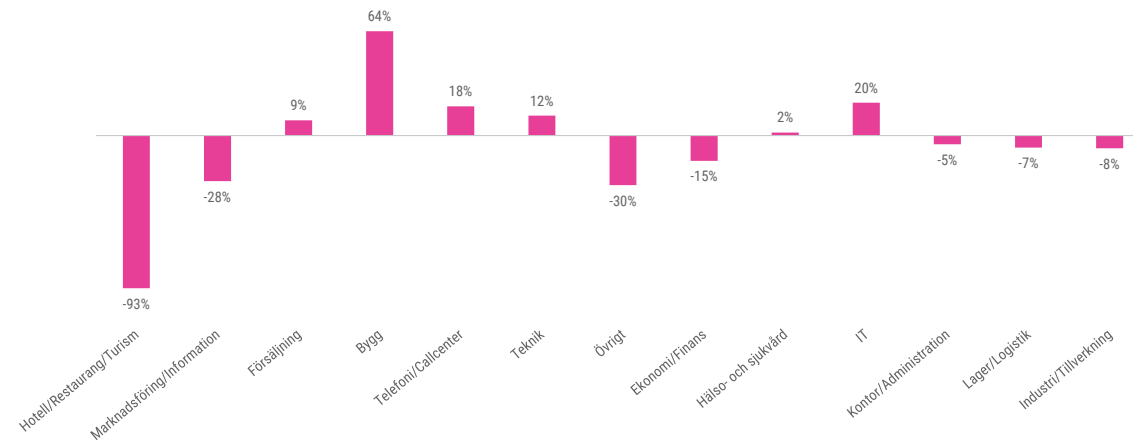
Omsättning Södra Sverige 2018

	Entreprenad	Omställning	Rekrytering	Uthyrning	Totalt
Omsättning i urvalet, Mkr					
Kv 1	34	67	43	1 143	1 287
Kv 2	38	66	44	1 145	1 293
Kv 3					
Kv 4					
Ack.	71	133	87	2 288	2 580
Jämförelse mot 2017					
Kv 1	-48%	-25%	24%	1%	-2%
Kv 2	-31%	-29%	4%	-3%	-6%
Kv 3					
Kv 4					
Ack.	-40%	-27%	13%	-1%	-4%
Andel av total omsättning					
Kv 1	3%	5%	3%	89%	100%
Kv 2	3%	5%	3%	89%	100%
Kv 3					
Kv 4					
Ack.	3%	5%	3%	89%	100%

Omsättningsutveckling i Södra Sverige - Förändring i procent jämfört med samma kvartal föregående år



Omsättningens utveckling per yrkesområde i Södra Sverige - Andra kvartalet 2018

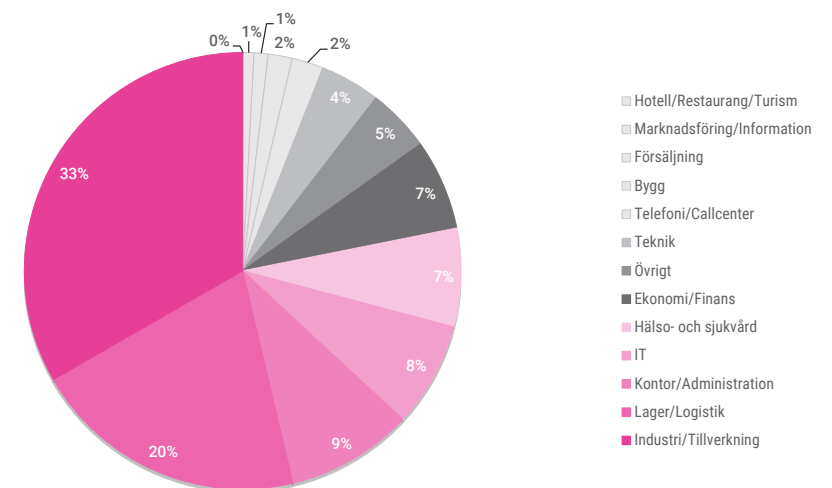


6
Sex yrkesområden visar på en positiv tillväxt i Södra Sverige.

Grafen visar de olika yrkesområdenas omsättningsutveckling andra kvartalet 2018, jämfört med andra kvartalet 2017. Yrkesområdena är sorterade från vänster till höger, med det minsta området till vänster och det största till höger.

Omsättningens andel per yrkesområde i Södra Sverige - Andra kvartalet 2018

-8%
Södra Sveriges största yrkesområde Industri/Tillverkning har minskat med 8 procent.



Om statistiken

Sedan år 2000 har Kompetensföretagen löpande samlat in information från sina medlemsföretag. Omfattning, metoder för insamling och återrapportering har varierat något över tiden, men syftet har alltid varit detsamma:

Kompetensföretagens statistik skall ge omvärlden en enhetlig bild av branschen och dess utveckling i siffror. Statistiken syftar även till att ge medlemsföretagen ett underlag för jämförelser inom olika verksamhetsområden.

2011 utsågs Inquiry Financial Europe AB till samarbetspartner för organisationens statistikproduktion och sedan dess utgår statistiken från ett urval bestående av de 35 största medlemsföretagen vars rapporterade siffror är tillgängliga vid tid för rapporten², sett till total omsättning föregående år, i Kompetensföretagen. Tillsammans stod dessa 35 företag för cirka 80 procent av branschens totala omsättning 2017. Med andra ord omfattar Kompetensföretagens statistik lejonparten av branschens omsättning och urvalet är att betrakta som representativt för branschen. Vänligen notera att urvalet av **inrapporterande företag förändras en gång per år** och detta kan påverka jämförbarheten för tillväxtsiffrorna inom enskilda yrkesområden.

För att göra branschens utveckling greppbar och statistikens innehåll så uttömmande som möjligt görs vissa uppdelningar av materialet, närmare bestämt i tjänsteområden, yrkesområden och geografiska regioner. Mer om dessa indelningar återfinns i avsnittet ”Definitioner och begrepp” nedan.

Kvartalsrapporten hette fram till 2015 Bemanningsindikatorn.

² Vänligen notera att urvalsmetoden har ändrats från och med andra kvartalet 2018, siffrorna för första kvartalet 2018 har justerats i enlighet med samma metod.

Definitioner och begrepp

Tjänsteområden

Kompetensföretagens statistik redovisar verksamheten i fyra olika tjänsteområden: Uthyrning, Entreprenad, Rekrytering och Omställning. Nedan följer definitionerna av tjänsteområdena.

Tjänsteområde	Med detta avses
Uthyrning	Med uthyrning avses verksamhet där bemanningsföretaget anställer arbetstagare i syfte att hyras ut till kundföretag för arbete under dess kontroll och ledning.
Entreprenad	Med entreprenad avses verksamhet där bemanningsföretaget fullgör viss funktion åt kundföretaget. En arbetstagare på ett entreprenaduppdrag får arbetsledning av bemanningsföretaget.
Rekrytering	Med rekrytering avses verksamhet där bemanningsföretaget anvisar arbetssökande för anställning i kundföretaget. Arbetet innefattar hela eller delar av en rekryteringsprocess bestående i att söka rätt personer, intervjuer, referenstagningar och presentationer för kundföretaget av aktuell person.
Omställning	Omställning avser medverkan vid förändring av befintlig personalsammansättning hos ett kundföretag, t.ex. omplaceringar inom företaget, till andra företag och/eller förberedelse till sådan omplacering genom t.ex. utbildning. Omställning avser också jobbförmedling och jobbcoachning till personer nyanlända till Sverige.

Geografiska områden

Kompetensföretagens statistik redovisar verksamheten i fem olika geografiska områden: Norra Sverige, Mellansverige, Stockholm, Västra Sverige och Södra Sverige. Nedan följer definitionerna av de geografiska områdena.

Geografiskt område	Länsindelning
Norra Sverige	Norrbottnen, Västerbotten, Västernorrland, Jämtland, Dalarna och Gävleborg.
Mellansverige	Västmanland, Uppsala, Södermanland, Östergötland, Värmland och Örebro.
Stockholm	Stockholm och Gotland.
Västra Sverige	Jönköping och Västra Götaland.
Södra Sverige	Halland, Kronoberg, Kalmar, Blekinge och Skåne.

Yrkesområden

Kompetensföretagens statistik omfattar information om hur omsättningen utvecklas och fördelas mellan 13 olika yrkesområden.

Yrkesområde	Här anges t.ex.
Kontor/Administration	Administrativa stödfunktioner. T.ex. sekreterare, assistenter, receptionister och personalfunktioner.
Ekonomi/Finans	Ekonomi-, finans- och lönefunktioner. T.ex. ekonomichefer, assistenter, löneadministratörer, controllers, bank-/finanspersonal, redovisning och inköpare.
Teknik (Kräver ofta specialist- eller högre utbildning)	Ingenjörer, kvalitetskontrollanter, konstruktörer, kemister och laborietekniker.
IT	IT/datafunktioner. T.ex. nätverkstekniker, PC-support, helpdeskpersonal, system- och databasutvecklare och webbadministratörer.
Hälso- och sjukvård	Läkare, sjuksköterskor, undersköterskor, läkarsekreterare, mottagningspersonal, socionomer ³ och övrig omsorgspersonal.
Lager/Logistik	Lagerpersonal, chaufförer och truckförare.
Industri/Tillverkning	Verkstadsarbetare, montörer och övrig tillverkningsindustri.

Yrkesområde	Här anges t.ex.
Försäljning	Försäljning. T.ex. butikspersonal (säljpersonal) och butikskontrollanter.
Marknadsföring/Information (Ej telefonförsäljning)	Marknadsförare, säljare (ej butik), webbredaktörer, informationschefer, informatörer och journalister.
Telefoni/Callcenter	Telefonister, personal som erbjuder service per telefon, kundsupport/kundtjänst, besöksbokare, ordermottagare, telemarketing och marknadsundersökare.
Bygg	Arbetare inom bygg- och anläggningsbranschen.
Hotell/Restaurang/Turism	Restaurangpersonal, köksbiträden, mässvärdar och hotellreceptionister.
Övrigt	I yrkesområdet Övrigt innefattas uppdrag som inte kan kategoriseras inom något av de övriga 12 områdena eller som tillhör en kategori som bedöms vara för liten för att bilda ett eget yrkesområde. Inom området Övrigt återfinns exempelvis pedagogik, bevakning, vaktmästeri och städning.

³ Socionomer ingår numera inom Hälso- och Sjukvård istället för Övrigt baserat på hur de deltagande medlemarna har rapporterat in sin omsättning historiskt.

Om Kompetensföretagen

Kompetensföretagen är en arbetsgivar- och branschorganisation för personaluthyrnings-, omställnings- och rekryteringsföretag med 600 medlemsföretag, varav 530 är auktoriserade. Alla Kompetensföretagens medlemmar tecknar kollektivavtal för sina anställda. Kompetensföretagen ingår i Almega och är medlem i Svenskt Näringsliv.

Under 2017 satte våra medlemmar drygt 250 000 personer, varav 55 000 utrikesfödda, i sysselsättning via personaluthyrning, omställning och direkta rekryteringar.

Kontakt

Kommentarer och analyser beträffande statistikens innehåll och andra frågor rörande bemanningsbranschen besvaras av Carina Kit.

Carina Kit

Kommunikationschef Kompetensföretagen
076-525 88 17
carina.kit@almega.se

Martina Elfgren Lilja

T.f. Förbundsdirektör Kompetensföretagen
070-377 18 63
martina.elfgrenlilja@almega.se

www.kompetensforetagen.se
www.mynewsdesk.com/se/bemanningsforetagen

Frågor, synpunkter eller funderingar beträffande Kompetensföretagens statistik besvaras av Viktor Karlsson.

Viktor Karlsson

Projektledare Inquiry Financial
08-551 182 08
viktor.karlsson@inquiry.se
www.inquiryfinancial.com

Kompetensföretagens kvartalsrapport består av insamling och redovisning av branschstatistik för bemanningsföretag. Insamlingen sker på kvartalsbasis (4 gånger per år). Statistiken är indelad i regioner, tjänsteområden och yrkesområden.

Kompetensföretagen är en arbetsgivar- och branschorganisation för personaluthyrnings-, omställnings- och rekryteringsföretag med över 600 medlemsföretag. Kompetensföretagen ingår i Almega och är medlem i Svenskt Näringsliv.

Branschen erbjuder kunder och medarbetare stor flexibilitet och trygghet. Grunden för verksamheten är att kunderna får tillgång till rätt kompetens vid rätt tillfälle för att kunna verka effektivt. Medarbetarna får möjlighet att utvecklas på en föränderlig arbetsmarknad med den trygghet som erfarenhet och kompetens från många olika arbetsplatser ger.

Kompetensföretagen
● **ALMEGA**

Läs mer på <http://www.kompetensforetagen.se>