

# BEMANNINGSFÖRETAGENS KVARTALSRAPPORT

Q4 2015

Bemanningsföretagen  
• almeqa

Statistiken är framtagen i samarbete med



---

## Med flaggan i topp!

Vi kan se bakåt på ett mycket starkt 2015. I det fjärde kvartalet ökade åter omsättningen – nu med 17 procent. Totalt för året ökade omsättningen med 15 procent till rekordhögsta knappa 25 miljarder för de 35 största företagen som ingår i kvartalsrapportens urval. Tilläggas bör att vi idag har totalt 565 medlemsföretag, av vilka många förstås är mycket små. Det finns dock ett antal som snart platsar in på listan.

Industrin drar fortsatt starkt under kvartal fyra. I västra Sverige, som numera är den största regionen, ökade industribemanningen med hela 62 procent jämfört med motsvarande period året innan. Ser vi till hela riket under 2015 ökade industrin med 22 procent, tätt följd av Ekonomi & Finans på 17 procent, IT 17 procent och Lager & Logistik 18 procent. Vi kan också notera att rekryteringsuppdragen ökade med 33 procent under året och omställningsuppdragen med 43 procent.

Det är ingen tvekan om att våra företag blir allt mer av helhetsleverantörer av HR-tjänster till sina kunder oberoende av hur tjänsterna ser ut.

Nästa stora utmaning blir att hjälpa de nyanlända 100 000-tals människor i behov av hjälp och stöd till jobb, så att de ånyo kan komma igång med sina liv. Det behövs dock några rejäla krafttag från såväl politiker och våra fackliga vänner för att åstadkomma regeländringar som får fart på hjulen och gör det enklare och smidigare att anställa. För idag är det de facto bemanningsbranschen som är arbetsmarknadens anställningsmaskin i första hand. I senare steg blir individerna anställda hos kunderna, men innan det sker så krävs ett antal steg in på arbetsmarknaden. Bemanningsbranschen gör väldigt mycket när det gäller att få människor i jobb, men dagens och morgondagens utmaningar kommer att kräva långt mer än dagens omfattning på verksamheten.

Stockholm i mars 2016.

**Henrik Bäckström**

Förbundsdirektör, Bemanningsföretagen

## Innehållsförteckning

Bemanningsföretagens utveckling fjärde kvartalet 2015.....	4
Tjänsteområden.....	6
Yrkesområden.....	7
Regional omsättning.....	9
Norra Sverige.....	10
Mellansverige.....	12
Stockholm.....	14
Västra Sverige.....	16
Södra Sverige.....	18
Om statistiken.....	20
Definitioner och begrepp.....	21
Om Bemanningsföretagen.....	23
Kontakt.....	23

## Sammanfattning

Insamlingen av omsättningsuppgifter från Bemanningsföretagens medlemsföretag visar på en positiv tillväxt med 17,0 procent under det fjärde kvartalet 2015, jämfört med samma period förra året.

Samtliga regioner uppvisade en positiv utveckling under fjärde kvartalet 2015. Södra Sverige var den region som utvecklades starkast med en omsättningsökning på 31,1 procent jämfört med fjärde kvartalet 2014. Västra Sverige ökade med 30,9 procent. Den svagaste omsättningsutvecklingen finns i Norra Sverige som ökade med 2,5 procent. Mellansverige ökade med 9,4 procent och Stockholm ökade med 7,8 procent.

Under fjärde kvartalet 2015 ökade omsättningen i Rekrytering med 36,6 procent. Omställning ökade med 18,4 procent från föregående år och Uthyrning ökade med 17,7 procent från föregående år. Entreprenad minskade med 4,4 procent. Tjänsteområdet Uthyrning är fortsatt klart störst med en omsättningsandel på 88 procent av den totala omsättningen i branschen. Näst störst omsättningsandel har Entreprenad på 4,8 procent följt av Omställning på 3,7 procent och Rekrytering på 3,5 procent.

De till omsättningen största yrkesområdena under fjärde kvartalet 2015 var Industri/Tillverkning med 27 procent av omsättningen, Lager/Logistik med 19 procent av omsättningen samt Kontor/Administration och Ekonomi/Finans med 12 respektive 10 procent av omsättningen.

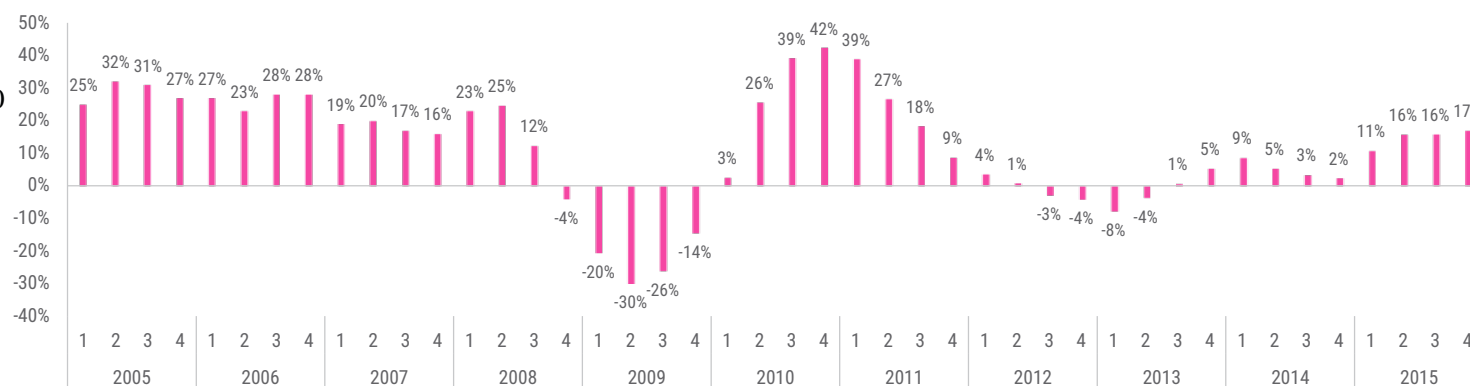
## Bemanningsföretagens utveckling fjärde kvartalet 2015

Insamlingen av omsättningsuppgifter från Bemanningsföretagens medlemsföretag visar på en positiv utveckling under det fjärde kvartalet 2015. Omsättningen har ökat med 17,0 procent jämfört med samma period förra året.

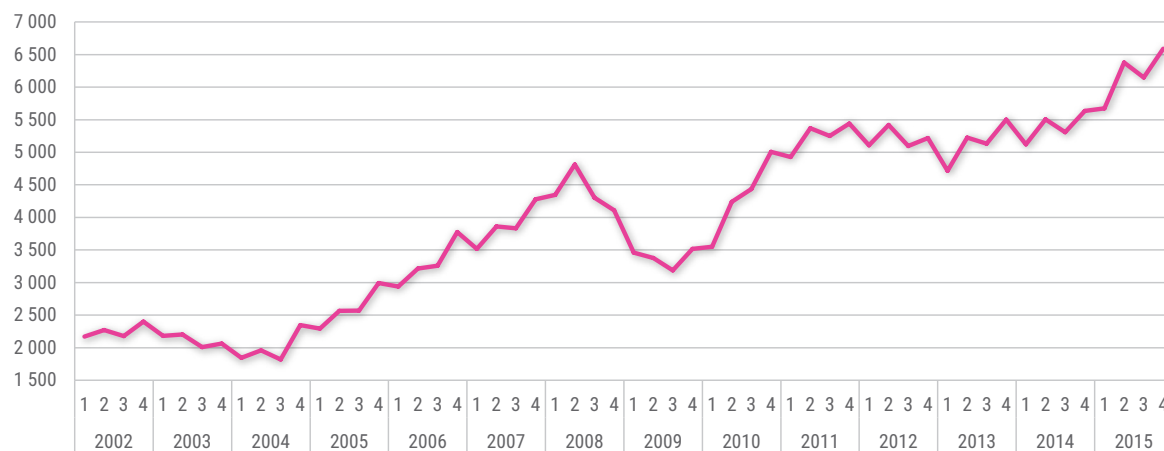
Positiv utveckling i bemanningsbranschen under årets fjärde kvartal.

Omsättningen i Bemanningsföretagens medlemsföretag uppgick under fjärde kvartalet 2015 till 6,6 miljarder kronor.

Omsättningsutveckling för bemanningsföretagen - Förändring i procent jämfört med samma kvartal föregående år

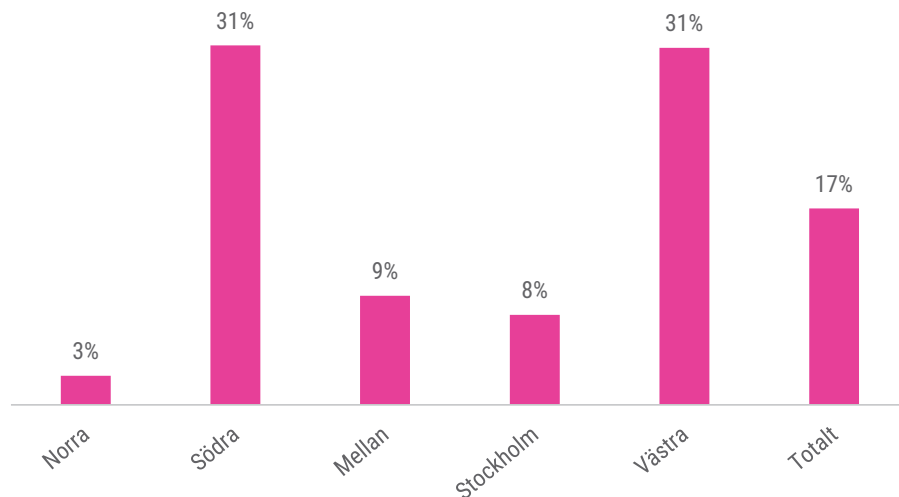


Bemanningsföretagens omsättning (mkr)



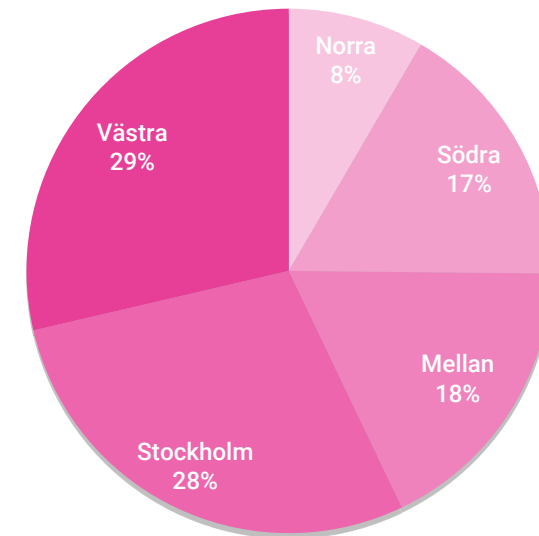
Samtliga regioner uppvisade en positiv utveckling under fjärde kvartalet 2015. Södra Sverige var den region som utvecklades starkast med en omsättningsökning på 31,1 procent jämfört med fjärde kvartalet 2014. Västra Sverige ökade med 30,9 procent. Den svagaste omsättningsutvecklingen finns i Norra Sverige som ökade med 2,5 procent. Mellansverige ökade med 9,4 procent och Stockholm ökade med 7,8 procent.

#### Omsättningsutveckling - Fjärde kvartalet 2015



Grafen visar de olika geografiska områdenas omsättningsutveckling fjärde kvartalet 2015, jämfört med fjärde kvartalet 2014. Områdena är sorterade från vänster till höger, med det minsta området till vänster och det största till höger.

#### Omsättningens fördelning per region - Fjärde kvartalet 2015

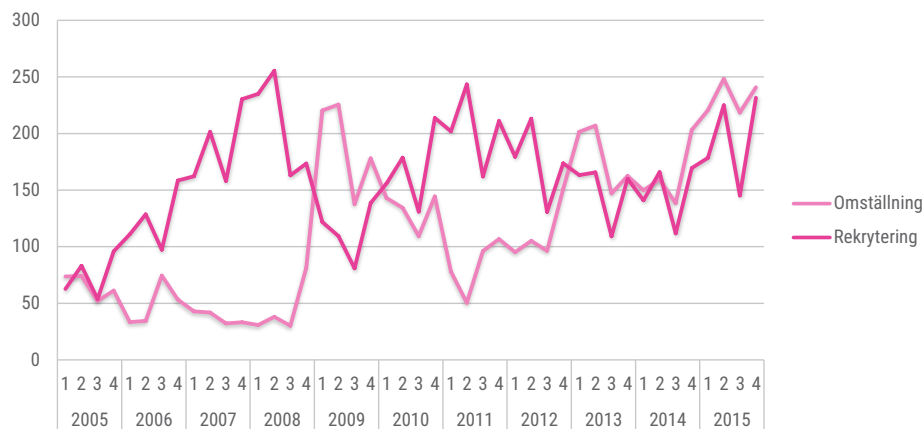


Ser vi på omsättningen per region är Västra Sverige den största regionen med 29 procent av den nationella omsättningen under fjärde kvartalet 2015. Stockholm hade den näst största omsättningsandelen med 28 procent. I kronor uppgick omsättningen för Västra Sverige till 1888 miljoner kronor medan Stockholm hade en total omsättning på 1875 miljoner kronor. Mellansverige hade en omsättning på 1169 miljoner kronor. Södra Sveriges omsättning uppgick till 1104 miljoner kronor. Norra Sverige var den minsta regionen, med en omsättning på 554 miljoner kronor.

## Tjänsteområden

Bemanningsföretagens medlemmar erbjuder sina kunder en rad olika tjänster och i statistiken särredovisas uppgifter för fyra olika tjänsteområden: Uthyrning, Rekrytering, Entreprenad och Omställning. Genom att studera de olika tjänsteområdenas omfattning och utveckling ges en bild av vilka tjänster som efterfrågas av de företag som anlitar bemanningsföretag.

### Omsättningsutveckling för tjänsteområdena rekrytering och omställning (mkr)



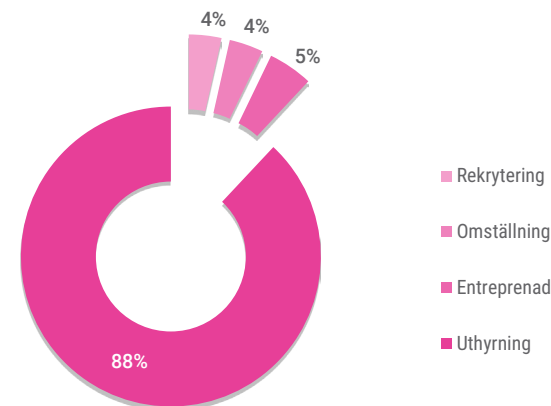
Under fjärde kvartalet 2015 minskade omsättningen i Entreprenad med 4,4 procent. Omställning ökade med 18,4 procent från föregående år och omsättningen inom Rekrytering ökade med 36,6 procent.<sup>1</sup> Uthyrning ökade med 17,7 procent. Tjänsteområdet Uthyrning är fortsatt klart störst med en omsättningsandel på 88 procent av den totala omsättningen i branschen. Näst störst omsättningsandel har Entreprenad på 4,8 procent följt av Omställning på 3,7 procent och Rekrytering på 3,5 procent.

<sup>1</sup> Tre av de, i urvalet, nya bemanningsföretagen för 2015 har en stor andel omsättning inom rekrytering vilket bör tas i beaktning när man tolkar tillväxtsiffrorna för tjänsteområdet.

### Omsättning per tjänsteområde 2015

	Entreprenad	Omställning	Rekrytering	Uthyrning	Totalt
<b>Omsättning i urvalet, Mkr</b>					
Kv 1	342	221	178	4 933	5 674
Kv 2	314	248	225	5 589	6 376
Kv 3	265	219	145	5 521	6 149
Kv 4	317	241	232	5 800	6 590
<b>Ack.</b>	<b>1 238</b>	<b>928</b>	<b>780</b>	<b>21 843</b>	<b>24 789</b>
<b>Jämförelse mot 2014</b>					
Kv 1	19%	47%	27%	9%	11%
Kv 2	1%	56%	36%	15%	16%
Kv 3	-16%	58%	30%	16%	16%
Kv 4	-4%	18%	37%	18%	17%
<b>Ack.</b>	<b>-1%</b>	<b>43%</b>	<b>33%</b>	<b>14%</b>	<b>15%</b>
<b>Andel av total omsättning</b>					
Kv 1	6%	4%	3%	87%	100%
Kv 2	5%	4%	4%	88%	100%
Kv 3	4%	4%	2%	90%	100%
Kv 4	5%	4%	4%	88%	100%
<b>Ack.</b>	<b>5%</b>	<b>4%</b>	<b>3%</b>	<b>88%</b>	<b>100%</b>

### Omsättning per tjänsteområde - Fjärde kvartalet 2015



## Yrkesområden

Bemanningsföretagens medlemmar levererar inte bara statistik för sina tjänsteområden utan redogör även för omsättningen inom 13 olika yrkesområden. De till omsättningen största yrkesområdena under fjärde kvartalet 2015 var Industri/Tillverkning med 27 procent av omsättningen, Lager/Logistik med 19 procent av omsättningen samt Kontor/Administration och Ekonomi/Finans med 12 respektive 10 procent av omsättningen. Dessa fyra områden stod tillsammans för 67 procent av den totala omsättningen. Det minsta yrkesområdet var Hotell/Restaurang/Turism<sup>2</sup>, som hade en omsättningsandel på 0,1 procent, vilket ger en klart marginell påverkan på urvalet.

I yrkesområdet Övrigt<sup>3</sup> innefattas uppdrag som inte kan kategoriseras inom något av de övriga 12 områdena och som tillhör en kategori som bedöms vara för liten för att bilda ett eget yrkesområde. Inom området Övrigt återfinns exempelvis pedagogik, bevakning, vaktmästeri och städning.

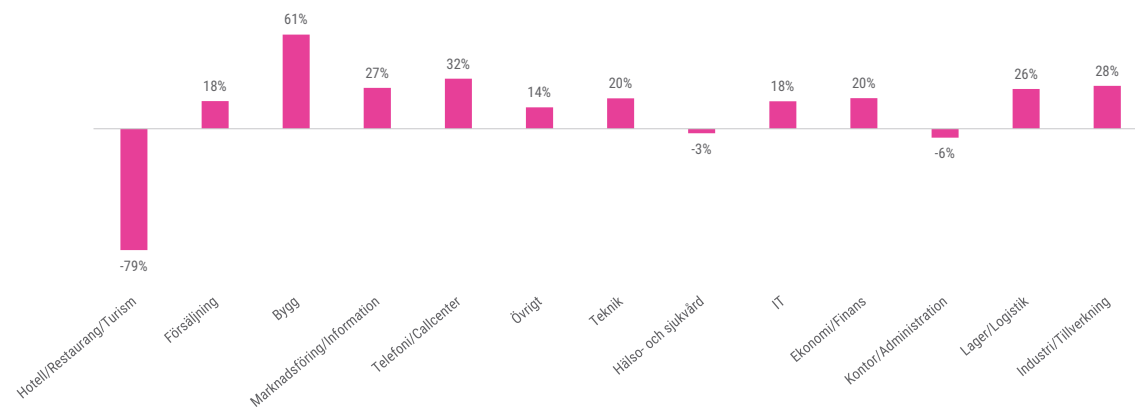
### Omsättning per yrkesområde 2015

	Bygg	Ekonomi/Finans	Försäljning	Hotell/Rest.	Hälsa/Sjukvård	Industri/Tillverk.	IT	Kontor/Admin.	Lager/Logistik	Mf/Info	Teknik	Tele/Callcenter	Övrigt	Totalt
<b>Omsättning i urvalet, Mkr</b>														
Kv 1	61	580	48	8	455	1 381	471	800	996	88	338	180	266	5 674
Kv 2	81	601	56	6	419	1 869	479	773	1 143	82	364	188	315	6 376
Kv 3	77	543	63	8	415	1 716	431	765	1 251	78	343	205	253	6 149
Kv 4	95	633	59	10	455	1 771	530	770	1 234	111	411	250	260	6 590
Ack.	314	2 358	227	32	1 745	6 736	1 911	3 108	4 624	359	1 456	823	1 094	24 789
<b>Jämförelse mot 2014</b>														
Kv 1	16%	11%	5%	-68%	17%	6%	13%	12%	14%	10%	9%	5%	24%	11%
Kv 2	48%	21%	15%	-81%	-1%	28%	17%	2%	14%	-9%	10%	11%	43%	16%
Kv 3	46%	19%	24%	-81%	-1%	25%	22%	3%	17%	8%	17%	6%	39%	16%
Kv 4	61%	20%	18%	-79%	-3%	28%	18%	-6%	26%	27%	20%	32%	14%	17%
Ack.	43%	17%	16%	-78%	3%	22%	17%	2%	18%	9%	14%	14%	29%	15%
<b>Andel av total omsättning</b>														
Kv 1	1%	10%	1%	0%	8%	24%	8%	14%	18%	2%	6%	3%	5%	100%
Kv 2	1%	9%	1%	0%	7%	29%	8%	12%	18%	1%	6%	3%	5%	100%
Kv 3	1%	9%	1%	0%	7%	28%	7%	12%	20%	1%	6%	3%	4%	100%
Kv 4	1%	10%	1%	0%	7%	27%	8%	12%	19%	2%	6%	4%	4%	100%
Ack.	1%	10%	1%	0%	7%	27%	8%	13%	19%	1%	6%	3%	4%	100%

<sup>2</sup> Ett antal yrkesområden har en väldigt liten omsättningsandel och utvecklingsförändringar bör därför tolkas med kategorins storlek i åtanke.

<sup>3</sup> En medlem i underlaget kunde inte rapportera en tillförlitlig nedbrytning inom Rekrytering och Omställning för Kv.2 och Kv. 3, dess omsättning har kategoriserats som Övrigt.

## Omsättningens utveckling per yrkesområde - Fjärde kvartalet 2015



# 10

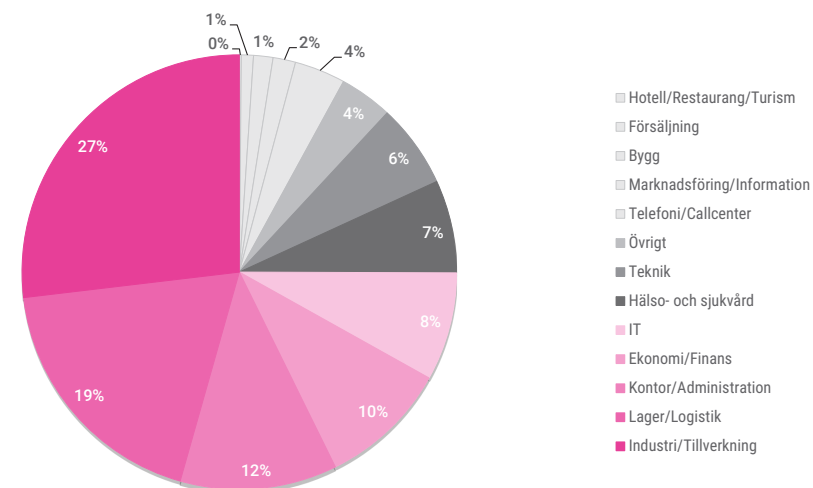
Tio yrkesområden visar på en positiv tillväxt i Sverige.

Grafen visar de olika yrkesområdenas omsättningsutveckling fjärde kvartalet 2015, jämfört med fjärde kvartalet 2014. Yrkesområdena är sorterade från vänster till höger, med det minsta området till vänster och det största till höger.

# +28%

Sveriges största yrkesområde Industri/Tillverkning har vuxit med 28 procent.

## Omsättningens andel per yrkesområde - Fjärde kvartalet 2015

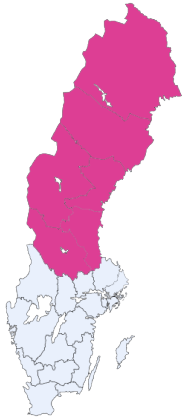




## Regional omsättning

Bemanningsföretagens omsättningsstatistik presenteras också regionalt fördelad på både tjänsteområden och yrkesområden. Det statistiska underlaget kan då i vissa regioner, yrkesområden och tjänsteområden bli förhållandevis litet. En mindre förändring i kronor kan få ett kraftigt procentuellt genomslag. Yrkesområdet Hotell/Restaurang/Turism är exempel på en yrkeskategori som är liten i flera regioner.

Om ett företag startar eller avslutar verksamhet inom ett visst område eller i en viss region lämnar det också tydliga spår i statistiken genom stora procentuella ökningar eller minskningar i omsättningen. De avsnitt som beskriver regional utveckling fördelad på yrkesområden eller tjänsteområden bör därför alltid tolkas med kategorins storlek i åtanke.



## Norra Sverige

Norra Sverige ökade sin omsättning med 2,5 procent under fjärde kvartalet 2015 jämfört med samma period 2014.

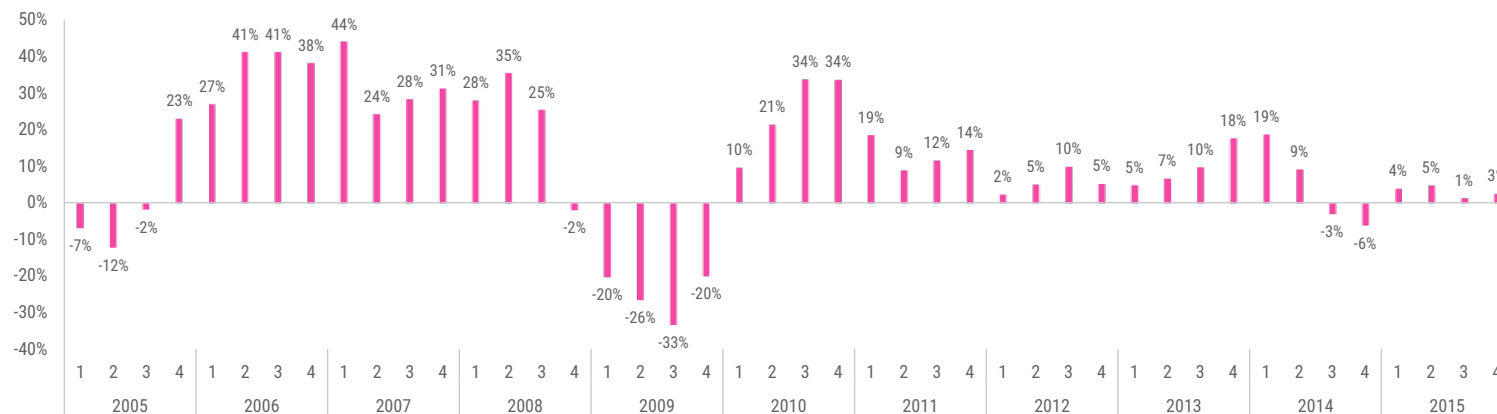
Regionen omsatte 554 miljoner kronor under fjärde kvartalet 2015, vilket motsvarar 8 procent av rikets totala omsättning.

Tjänsteområdet Uthyrning dominerar marknaden i Norra Sverige. De största yrkesområdena är Industri/Tillverkning samt Hälso- och sjukvård.

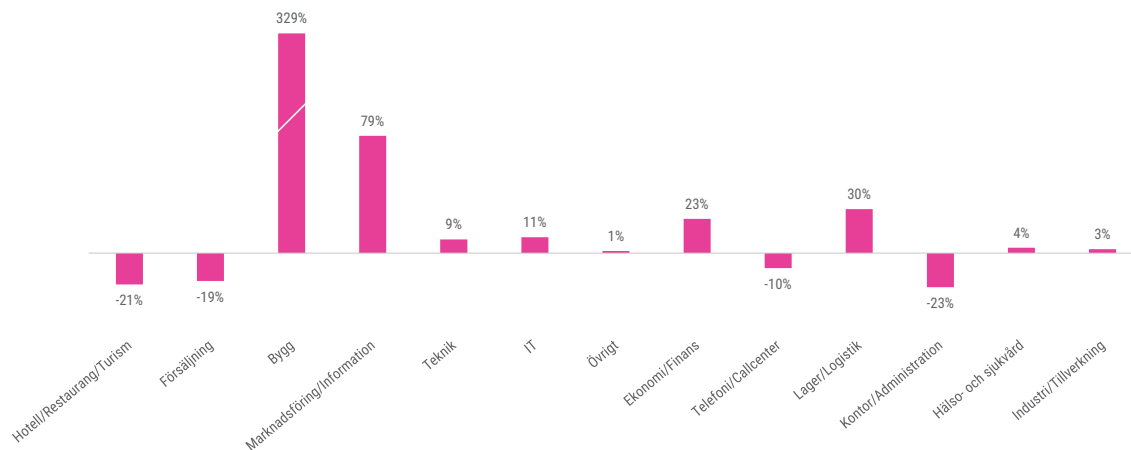
### Omsättning Norra Sverige 2015

	Entreprenad	Omställning	Rekrytering	Uthyrning	Totalt
<b>Omsättning i urvalet, Mkr</b>					
Kv 1	6	38	19	457	519
Kv 2	7	36	23	489	555
Kv 3	5	28	15	475	524
Kv 4	4	35	22	493	554
<b>Ack.</b>	<b>22</b>	<b>138</b>	<b>80</b>	<b>1 913</b>	<b>2 152</b>
<b>Jämförelse mot 2014</b>					
Kv 1	-11%	60%	8%	1%	4%
Kv 2	-9%	24%	38%	3%	5%
Kv 3	-20%	16%	25%	0%	1%
Kv 4	-45%	0%	17%	3%	3%
<b>Ack.</b>	<b>-21%</b>	<b>22%</b>	<b>22%</b>	<b>2%</b>	<b>3%</b>
<b>Andel av total omsättning</b>					
Kv 1	1%	7%	4%	88%	100%
Kv 2	1%	7%	4%	88%	100%
Kv 3	1%	5%	3%	91%	100%
Kv 4	1%	6%	4%	89%	100%
<b>Ack.</b>	<b>1%</b>	<b>6%</b>	<b>4%</b>	<b>89%</b>	<b>100%</b>

### Omsättningsutveckling i Norra Sverige - Förändring i procent jämfört med samma kvartal föregående år

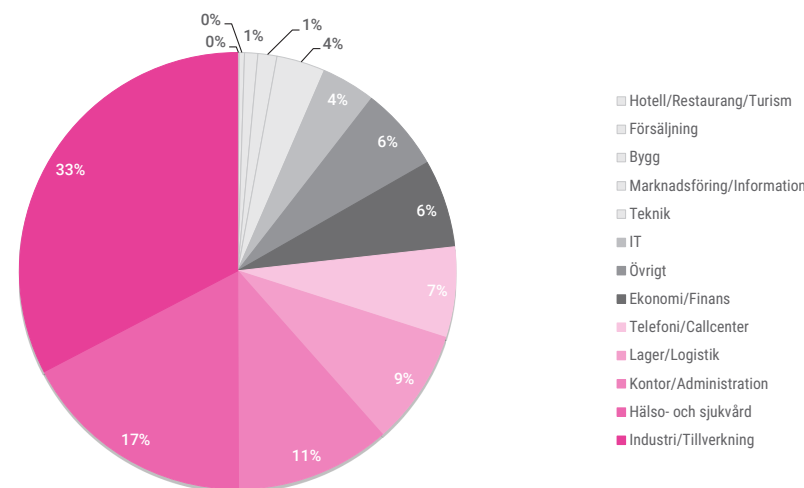


## Omsättningens utveckling per yrkesområde i Norra Sverige - Fjärde kvartalet 2015



Grafen visar de olika yrkesområdenas omsättningsutveckling fjärde kvartalet 2015, jämfört med fjärde kvartalet 2014. Yrkesområdena är sorterade från vänster till höger, med det minsta området till vänster och det största till höger.

## Omsättningens andel per yrkesområde i Norra Sverige - Fjärde kvartalet 2015



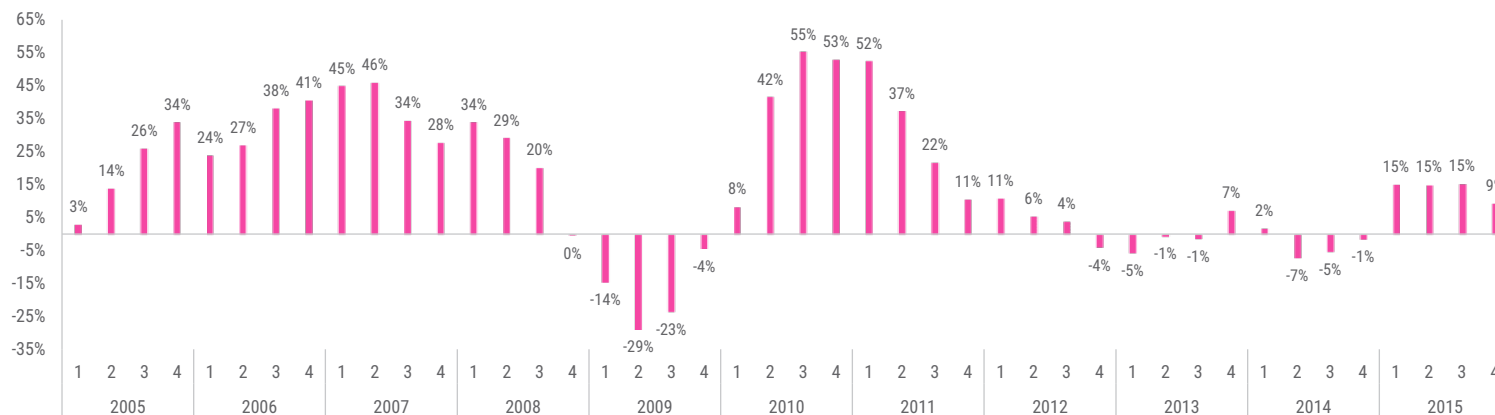


## Mellansverige

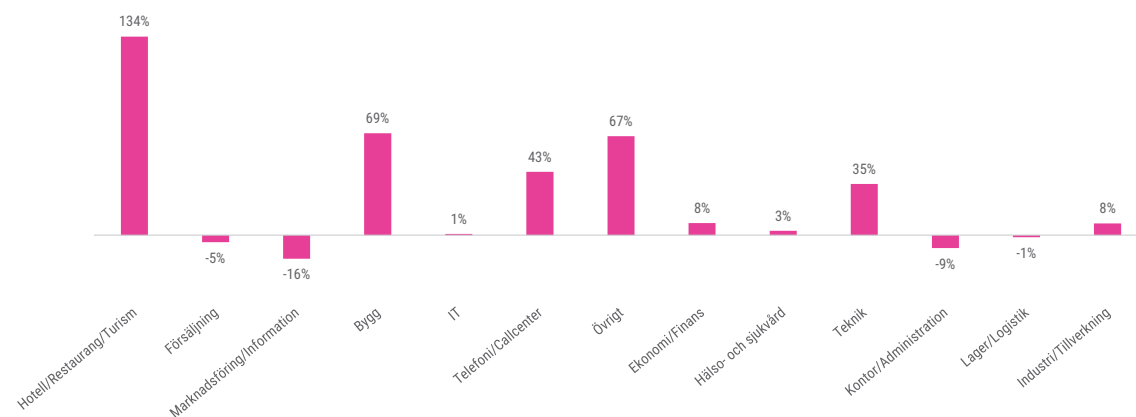
Mellansverige ökade sin omsättning med 9,4 procent under fjärde kvartalet 2015 jämfört med samma period förra året. I regionen var omsättningen 1169 miljoner kronor, vilket uppgick till 18 procent av rikets totala omsättning. 86 procent av omsättningen i Mellansverige redovisas under Uthyrning. Det största yrkesområdet är Industri/Tillverkning följt av Lager/Logistik.

Omsättning Mellansverige 2015					
	Entreprenad	Omställning	Rekrytering	Uthyrning	Totalt
<b>Omsättning i urvalet, Mkr</b>					
Kv 1	79	45	24	981	1 129
Kv 2	74	41	30	1 046	1 191
Kv 3	66	43	18	1 053	1 180
Kv 4	74	61	29	1 005	1 169
<b>Ack.</b>	<b>292</b>	<b>190</b>	<b>102</b>	<b>4 085</b>	<b>4 669</b>
<b>Jämförelse mot 2014</b>					
Kv 1	35%	12%	9%	14%	15%
Kv 2	58%	-6%	31%	13%	15%
Kv 3	-2%	14%	32%	16%	15%
Kv 4	2%	52%	25%	8%	9%
<b>Ack.</b>	<b>19%</b>	<b>18%</b>	<b>23%</b>	<b>13%</b>	<b>14%</b>
<b>Andel av total omsättning</b>					
Kv 1	7%	4%	2%	87%	100%
Kv 2	6%	3%	3%	88%	100%
Kv 3	6%	4%	2%	89%	100%
Kv 4	6%	5%	3%	86%	100%
<b>Ack.</b>	<b>6%</b>	<b>4%</b>	<b>2%</b>	<b>87%</b>	<b>100%</b>

## Omsättningsutveckling i Mellansverige - Förändring i procent jämfört med samma kvartal föregående år



## Omsättningens utveckling per yrkesområde i Mellansverige - Fjärde kvartalet 2015

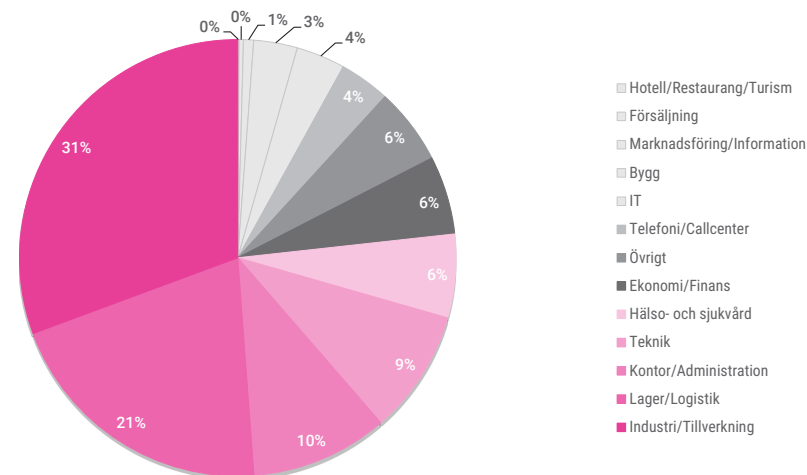


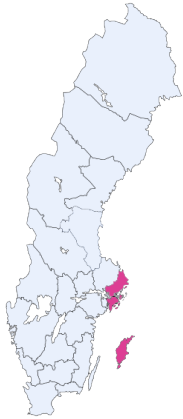
**9**  
Nio yrkesområden visar på en positiv tillväxt i Mellansverige.

Grafen visar de olika yrkesområdenas omsättningsutveckling fjärde kvartalet 2015, jämfört med fjärde kvartalet 2014. Yrkesområdena är sorterade från vänster till höger, med det minsta området till vänster och det största till höger.

## Omsättningens andel per yrkesområde i Mellansverige - Fjärde kvartalet 2015

**+8%**  
Mellansveriges största yrkesområde Industri/Tillverkning har vuxit med 8 procent.





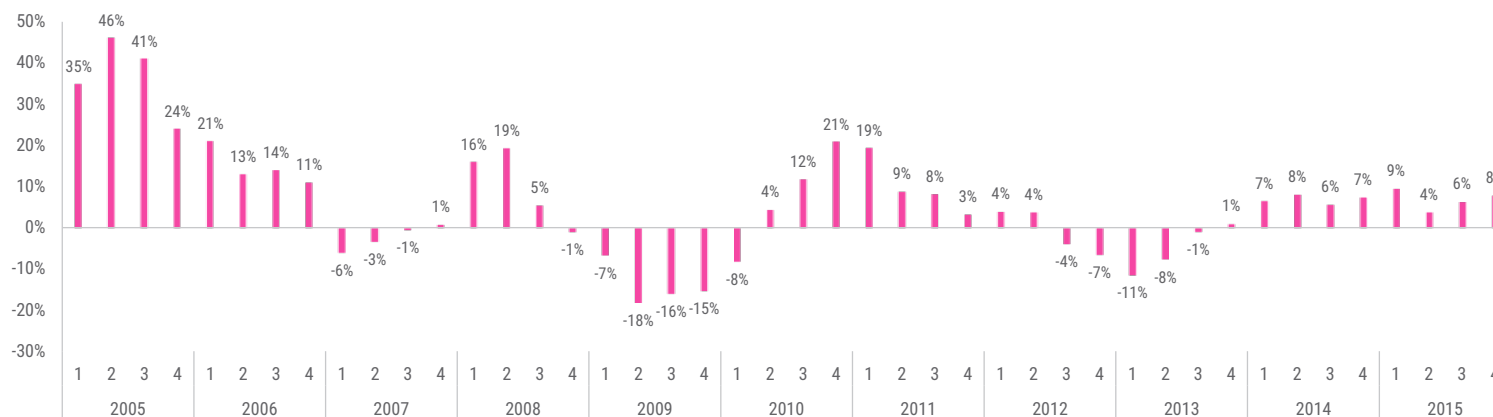
## Stockholm

Stockholm hade, med 28 procent, den näst största omsättningsandelen av regionerna under fjärde kvartalet 2015. Den totala omsättningen i regionen var 1875 miljoner kronor. Omsättningen ökade med 7,8 procent jämfört med motsvarande kvartal 2014. Uthyrning utgör 86 procent av omsättningen. Bland yrkesområdena är Kontor/Administration och Lager/Logistik störst.

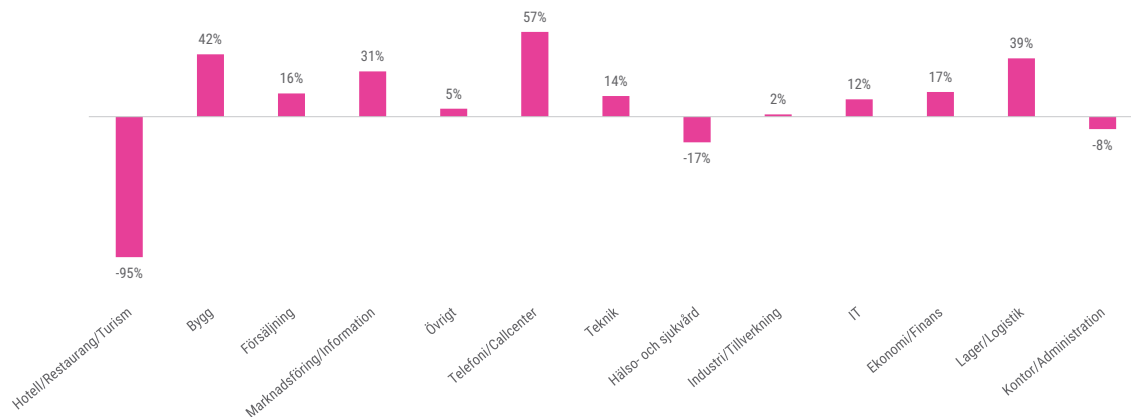
### Omsättning Stockholm 2015

	Entreprenad	Omställning	Rekrytering	Uthyrning	Totalt
<b>Omsättning i urvalet, Mkr</b>					
Kv 1	138	53	68	1 466	1 726
Kv 2	95	50	88	1 475	1 709
Kv 3	95	63	55	1 409	1 622
Kv 4	115	47	93	1 620	1 875
<b>Ack.</b>	<b>443</b>	<b>213</b>	<b>305</b>	<b>5 970</b>	<b>6 932</b>
<b>Jämförelse mot 2014</b>					
Kv 1	4%	61%	32%	8%	9%
Kv 2	-27%	22%	29%	5%	4%
Kv 3	-18%	88%	21%	6%	6%
Kv 4	-17%	15%	39%	9%	8%
<b>Ack.</b>	<b>-14%</b>	<b>44%</b>	<b>31%</b>	<b>7%</b>	<b>7%</b>
<b>Andel av total omsättning</b>					
Kv 1	8%	3%	4%	85%	100%
Kv 2	6%	3%	5%	86%	100%
Kv 3	6%	4%	3%	87%	100%
Kv 4	6%	2%	5%	86%	100%
<b>Ack.</b>	<b>6%</b>	<b>3%</b>	<b>4%</b>	<b>86%</b>	<b>100%</b>

### Omsättningsutveckling i Stockholm - Förändring i procent jämfört med samma kvartal föregående år



### Omsättningens utveckling per yrkesområde i Stockholm - Fjärde kvartalet 2015

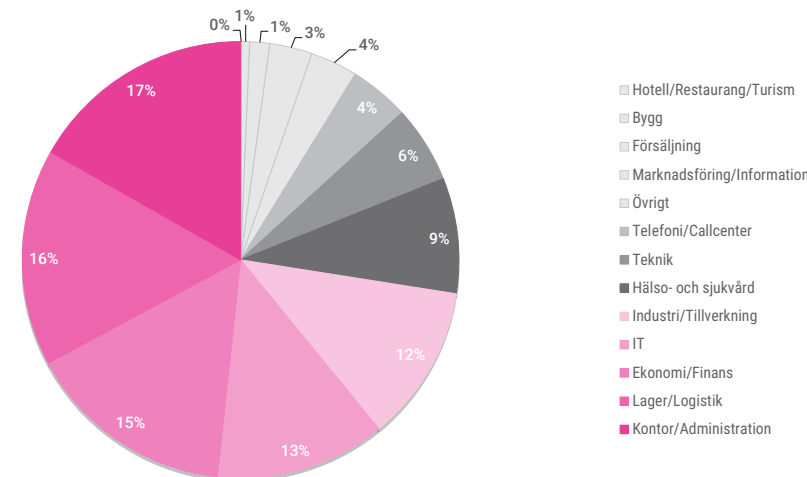


**10**  
Tio yrkesområden visar på en positiv tillväxt i Stockholm.

Grafen visar de olika yrkesområdenas omsättningsutveckling fjärde kvartalet 2015, jämfört med fjärde kvartalet 2014. Yrkesområdena är sorterade från vänster till höger, med det minsta området till vänster och det största till höger.

**-8%**  
Stockholm största yrkesområde Kontor/ Administration har minskat med 8 procent.

### Omsättningens andel per yrkesområde i Stockholm - Fjärde kvartalet 2015



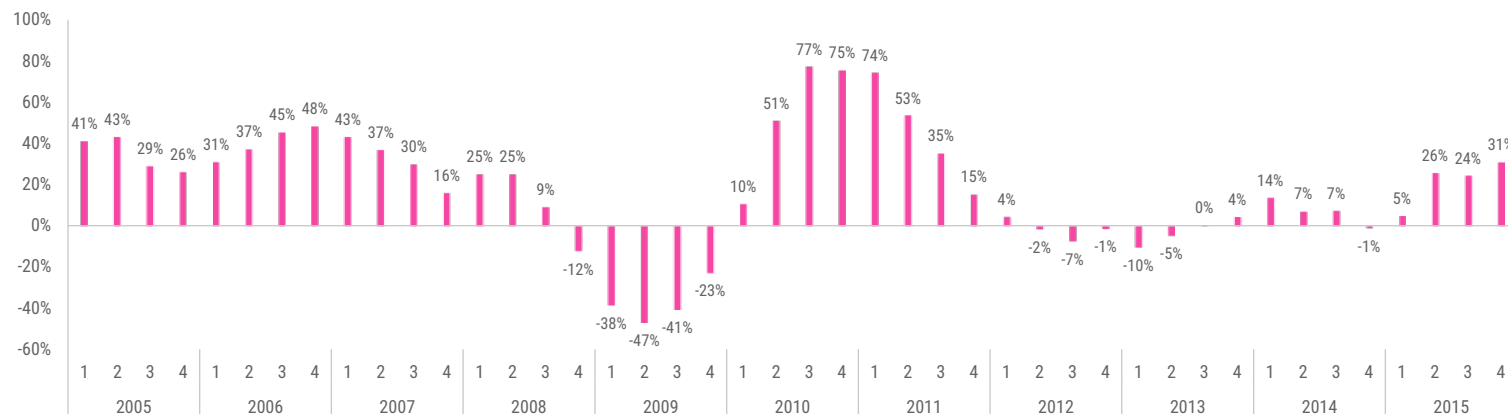


## Västra Sverige

Västra Sverige, som bland annat omfattar Göteborg med omnejd, ökade under fjärde kvartalet 2015 med 30,9 procent. I Västra Sverige omsattes 1888 miljoner kronor under kvartalet, vilket motsvarade 29 procent av rikets totala omsättning. I regionen dominerar, precis som i övriga regioner, tjänsteområdet Uthyrning med 91 procent av omsättningen. Det största yrkesområdet är Industri/Tillverkning följt av Lager/Logistik.

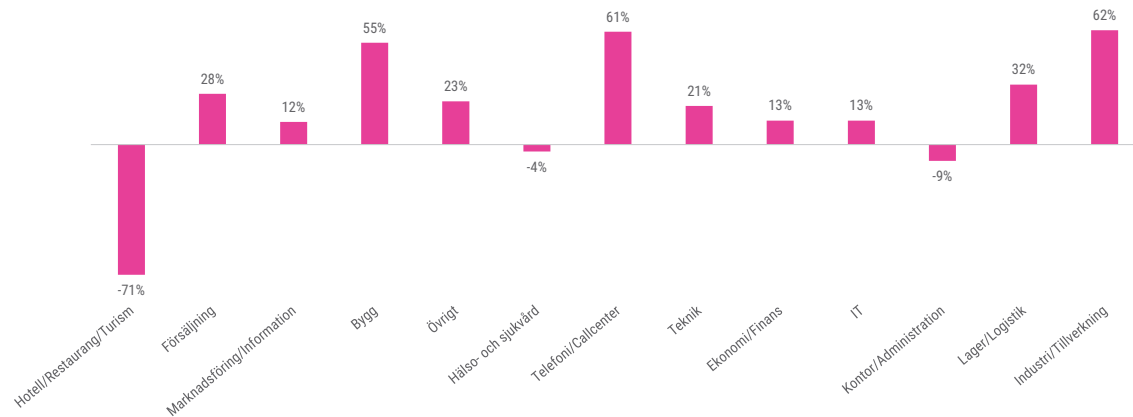
Omsättning Västra Sverige 2015					
	Entreprenad	Omställning	Rekrytering	Uthyrning	Totalt
<b>Omsättning i urvalet, Mkr</b>					
Kv 1	93	40	40	1 256	1 428
Kv 2	104	57	49	1 656	1 866
Kv 3	67	48	33	1 625	1 773
Kv 4	85	44	48	1 710	1 888
<b>Ack.</b>	<b>350</b>	<b>189</b>	<b>170</b>	<b>6 247</b>	<b>6 956</b>
<b>Jämförelse mot 2014</b>					
Kv 1	45%	79%	25%	1%	5%
Kv 2	9%	189%	41%	24%	26%
Kv 3	-27%	162%	32%	26%	24%
Kv 4	-1%	51%	34%	32%	31%
<b>Ack.</b>	<b>4%</b>	<b>111%</b>	<b>33%</b>	<b>21%</b>	<b>22%</b>
<b>Andel av total omsättning</b>					
Kv 1	7%	3%	3%	88%	100%
Kv 2	6%	3%	3%	89%	100%
Kv 3	4%	3%	2%	92%	100%
Kv 4	5%	2%	3%	91%	100%
<b>Ack.</b>	<b>5%</b>	<b>3%</b>	<b>2%</b>	<b>90%</b>	<b>100%</b>

## Omsättningsutveckling i Västra Sverige - Förändring i procent jämfört med samma kvartal föregående år





### Omsättningens utveckling per yrkesområde i Västra Sverige - Fjärde kvartalet 2015

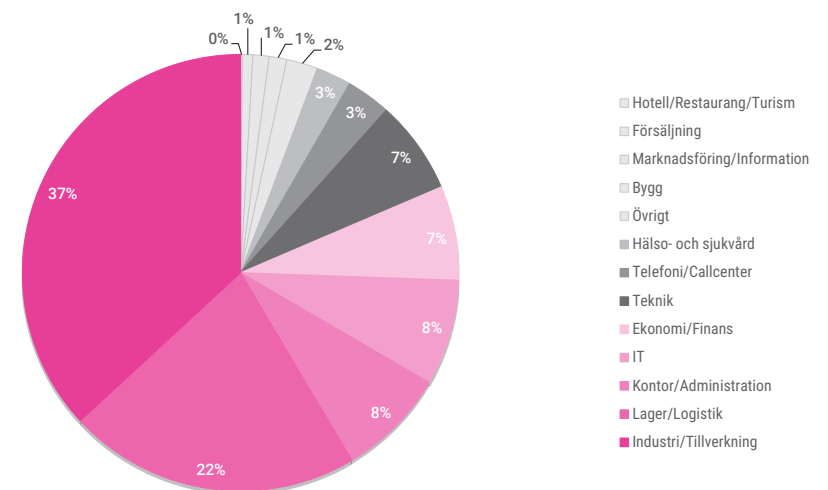


**10**  
Tio yrkesområden visar på en positiv tillväxt i Västra Sverige.

Grafen visar de olika yrkesområdenas omsättningsutveckling fjärde kvartalet 2015, jämfört med fjärde kvartalet 2014. Yrkesområdena är sorterade från vänster till höger, med det minsta området till vänster och det största till höger.

**+62%**  
Västra Sveriges största yrkesområde Industri/ Tillverkning har vuxit med 62 procent.

### Omsättningens andel per yrkesområde i Västra Sverige - Fjärde kvartalet 2015



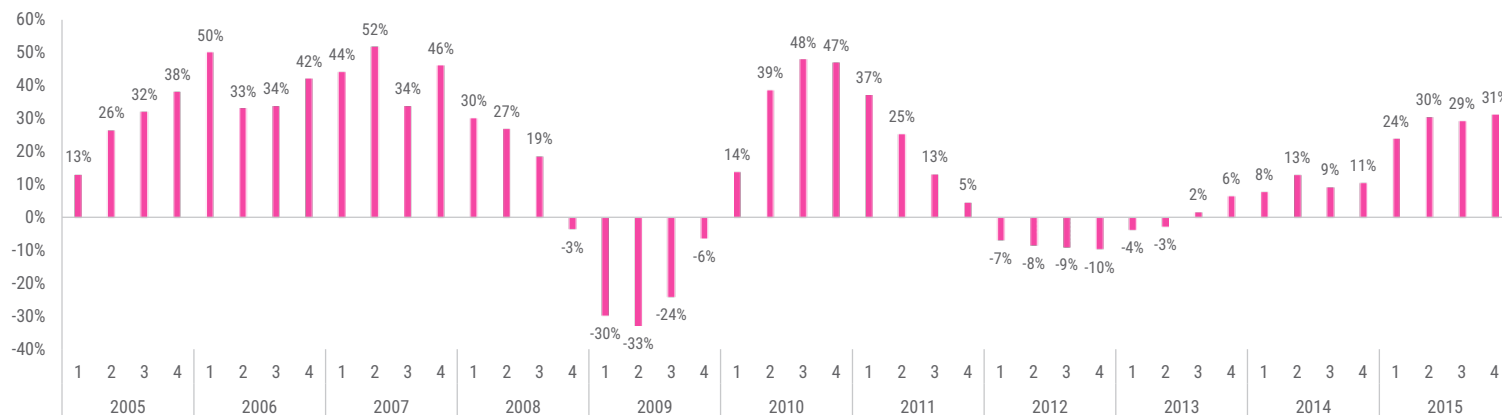


## Södra Sverige

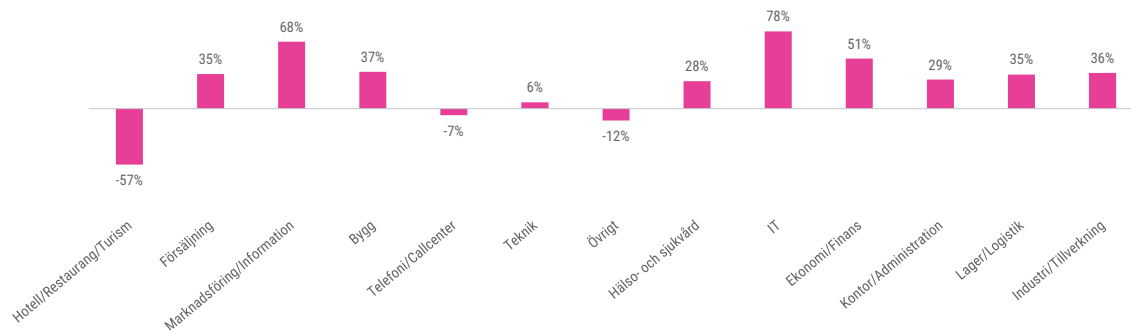
Södra Sverige ökade med 31,1 procent under fjärde kvartalet 2015. Omsättningen uppgick till 1104 miljoner kronor och utgjorde 17 procent av rikets totala omsättning. Även i denna region står tjänsteområdet Uthyrning för den största andelen av omsättningen med en omsättningsandel på 88 procent. Industri/Tillverkning och Lager/Logistik är de största yrkesområdena i regionen.

Omsättning Södra Sverige 2015					
	Entreprenad	Omställning	Rekrytering	Uthyrning	Totalt
<b>Omsättning i urvalet, Mkr</b>					
Kv 1	26	44	28	774	872
Kv 2	34	64	34	923	1 056
Kv 3	31	36	24	959	1 050
Kv 4	40	54	39	971	1 104
<b>Ack.</b>	<b>132</b>	<b>197</b>	<b>125</b>	<b>3 627</b>	<b>4 081</b>
<b>Jämförelse mot 2014</b>					
Kv 1	-1%	46%	52%	23%	24%
Kv 2	9%	145%	51%	27%	30%
Kv 3	-7%	48%	55%	30%	29%
Kv 4	42%	-7%	63%	33%	31%
<b>Ack.</b>	<b>10%</b>	<b>43%</b>	<b>56%</b>	<b>28%</b>	<b>29%</b>
<b>Andel av total omsättning</b>					
Kv 1	3%	5%	3%	89%	100%
Kv 2	3%	6%	3%	87%	100%
Kv 3	3%	3%	2%	91%	100%
Kv 4	4%	5%	4%	88%	100%
<b>Ack.</b>	<b>3%</b>	<b>5%</b>	<b>3%</b>	<b>89%</b>	<b>100%</b>

## Omsättningsutveckling i Södra Sverige - Förändring i procent jämfört med samma kvartal föregående år



## Omsättningens utveckling per yrkesområde i Södra Sverige - Fjärde kvartalet 2015

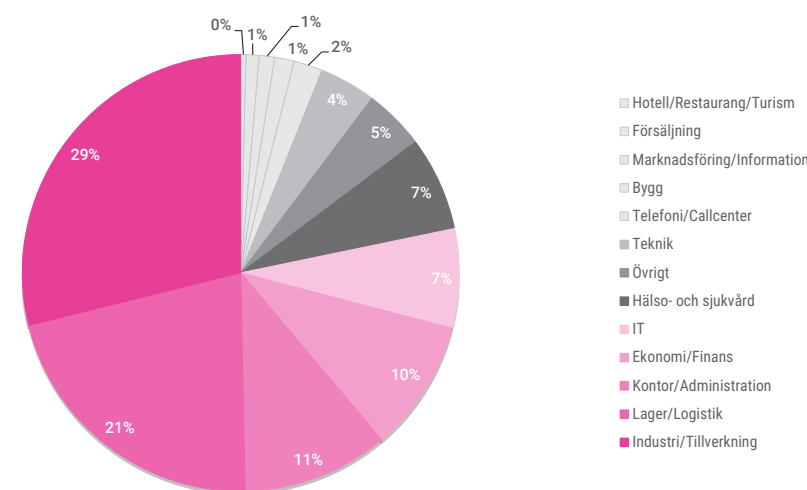


**10**  
Tio yrkesområden visar på en positiv tillväxt i Södra Sverige.

Grafen visar de olika yrkesområdenas omsättningsutveckling fjärde kvartalet 2015, jämfört med fjärde kvartalet 2014. Yrkesområdena är sorterade från vänster till höger, med det minsta området till vänster och det största till höger.

**+36%**  
Södra Sveriges största yrkesområde Industri/ Tillverkning har vuxit med 36 procent.

## Omsättningens andel per yrkesområde i Södra Sverige - Fjärde kvartalet 2015



---

## Om statistiken

Sedan år 2000 har Bemanningsföretagen löpande samlat in information från sina medlemsföretag. Omfattning, metoder för insamling och återrapportering har varierat något över tiden, men syftet har alltid varit detsamma:

Bemanningsföretagens statistik skall ge omvärlden en enhetlig bild av branschen och dess utveckling i siffror. Statistiken syftar även till att ge medlemsföretagen ett underlag för jämförelser inom olika verksamhetsområden.

2011 utsågs Inquiry Financial Europe AB till samarbetspartner för organisationens statistikproduktion och sedan dess utgår statistiken från ett urval bestående av de 35 största medlemsföretagen, sett till total omsättning föregående år, i Bemanningsföretagen. Tillsammans stod dessa 35 företag för cirka 85 procent av branschens totala omsättning 2014. Med andra ord omfattar Bemanningsföretagens statistik lejonparten av branschens omsättning och urvalet är att betrakta som representativt för branschen.

För att göra branschens utveckling greppbar och statistikens innehåll så uttömmande som möjligt görs vissa uppdelningar av materialet, närmare bestämt i tjänsteområden, yrkesområden och geografiska regioner. Mer om dessa indelningar återfinns i avsnittet ”Definitioner och begrepp” nedan.

Kvartalsrapporten hette fram till 2015 Bemanningsindikatorn.

## Definitioner och begrepp

### Tjänsteområden

Bemanningsföretagens statistik redovisar verksamheten i fyra olika tjänsteområden: Uthyrning, Entreprenad, Rekrytering och Omställning. Nedan följer definitionerna av tjänsteområdena.

Tjänsteområde	Med detta avses
Uthyrning	Med uthyrning avses verksamhet där bemanningsföretaget anställer arbetstagare i syfte att hyras ut till kundföretag för arbete under dess kontroll och ledning.
Entreprenad	Med entreprenad avses verksamhet där bemanningsföretaget fullgör viss funktion åt kundföretaget. En arbetstagare på ett entreprenaduppdrag får arbetsledning av bemanningsföretaget.
Rekrytering	Med rekrytering avses verksamhet där bemanningsföretaget anvisar arbetssökande för anställning i kundföretaget. Arbetet innefattar hela eller delar av en rekryteringsprocess bestående i att söka rätt personer, intervjuer, referenstagningar och presentationer för kundföretaget av aktuell person.
Omställning	Omställning avser medverkan vid förändring av befintlig personalsammansättning hos ett kundföretag, t.ex. omplaceringar inom företaget, till andra företag och/eller förberedelse till sådan omplacering genom t.ex. utbildning. Omställning avser också jobbförmedling och jobbcoachning till personer nyanlända till Sverige.

### Geografiska områden

Bemanningsföretagens statistik redovisar verksamheten i fem olika geografiska områden: Norra Sverige, Mellansverige, Stockholm, Västra Sverige och Södra Sverige. Nedan följer definitionerna av de geografiska områdena.

Geografiskt område	Länsindelning
Norra Sverige	Norrbottens-, Västerbottens-, Västernorrlands-, Jämtlands-, Dalarnas- och Gävleborgs län
Mellansverige	Västmanlands-, Uppsala-, Södermanlands-, Östergötlands-, Värmlands- och Örebro län
Stockholm	Stockholms- och Gotlands län
Västra Sverige	Jönköpings- och Västra Götalands län
Södra Sverige	Hallands-, Kronobergs-, Kalmar-, Blekinge- och Skåne län

## Yrkesområden

Bemanningsföretagens statistik omfattar information om hur omsättningen utvecklas och fördelas mellan 13 olika yrkesområden.

Yrkesområde	Här anges t.ex.
Kontor/Administration	Administrativa stödfunktioner. T.ex. sekreterare, assistenter, receptionister och personalfunktioner.
Ekonomi/Finans	Ekonomi-, finans- och lönefunktioner. T.ex. ekonomichefer, assistenter, löneadministratörer, controllers, bank-/finanspersonal, redovisning och inköpare.
Teknik (Kräver ofta specialist- eller högre utbildning)	Ingenjörer, kvalitetskontrollanter, konstruktörer, kemister och laborietekniker.
IT	IT/datafunktioner. T.ex. nätverkstekniker, PC-support, helpdeskpersonal, system- och databasutvecklare och webbadministratörer.
Hälso- och sjukvård	Läkare, sjuksköterskor, undersköterskor, läkarsekreterare, mottagningspersonal och övrig omsorgspersonal.
Lager/Logistik	Lagerpersonal, chaufförer och truckförare.
Industri/Tillverkning	Verkstadsarbetare, montörer och övrig tillverkningsindustri.

Yrkesområde	Här anges t.ex.
Försäljning	Försäljning. T.ex. butikspersonal (säljpersonal) och butikskontrollanter.
Marknadsföring/Information (Ej telefonförsäljning)	Marknadsförare, säljare (ej butik), webbredaktörer, informationschefer, informatörer och journalister.
Telefoni/Callcenter	Telefonister, personal som erbjuder service per telefon, kundsupport/kundtjänst, besöksbokare, ordermottagare, telemarketing och marknadsundersökare.
Bygg	Arbetare inom bygg- och anläggningsbranschen.
Hotell/Restaurang/Turism	Restaurangpersonal, köksbiträden, mässvärdar och hotellreceptionister.
Övrigt	I yrkesområdet Övrigt innefattas uppdrag som inte kan kategoriseras inom något av de övriga 12 områdena eller som tillhör en kategori som bedöms vara för liten för att bilda ett eget yrkesområde. Inom området Övrigt återfinns exempelvis pedagogik, bevakning, vaktmästeri och städning.

## Om Bemanningsföretagen

Bemanningsföretagen är en arbetsgivar- och branschorganisation för personaluthyrnings-, omställnings- och rekryteringsföretag med drygt 560 medlemsföretag, varav mer än 500 är auktoriserade bemanningsföretag och/eller auktoriserade omställningsföretag. Bemanningsföretagen ingår i Almega och är medlem i Svenskt Näringsliv.

Under 2015 satte bemanningsbranschen drygt 203 000 personer i jobb via personaluthyrning, omställning och direkta rekryteringar.

## Kontakt

Kommentarer och analyser beträffande statistikens innehåll och andra frågor rörande bemanningsbranschen besvaras av Henrik Bäckström och Cecilia Malmström.

### **Henrik Bäckström**

Förbundsdirektör Bemanningsföretagen  
08-762 69 68  
henrik.backstrom@almega.se

### **Cecilia Malmström**

Presschef Bemanningsföretagen  
0703-45 68 95  
cecilia.malmstrom@almega.se

[www.bemanningsforetagen.se](http://www.bemanningsforetagen.se)  
[www.mynewsdesk.com/se/bemanningsforetagen](http://www.mynewsdesk.com/se/bemanningsforetagen)

Frågor, synpunkter eller funderingar beträffande Bemanningsföretagens statistik besvaras av Viktor Karlsson.

### **Viktor Karlsson**

Projektledare Inquiry Financial  
08-551 182 08  
viktor.karlsson@inquiry.se  
[www.inquiryfinancial.com](http://www.inquiryfinancial.com)

Bemanningsföretagens kvartalsrapport består av insamling och redovisning av branschstatistik för bemanningsföretag. Insamlingen sker på kvartalsbasis (4 gånger per år). Statistiken är indelad i regioner, tjänsteområden och yrkesområden.

**Bemanningsföretagen**

• al.mega

