

BEMANNINGSFÖRETAGENS KVARTALSRAPPORT

Q2 2015

Bemanningsföretagen
• alpha

Statistiken är framtagen i samarbete med



God kompetensförsörjning centralt för industrin

Tillväxten i bemanningsbranschen för Q2 ligger på 15,8 procent. Framgången ligger i ett välfungerande samarbete mellan kunder och bransch. Detta är ett måste för att den svenska, exportberoende industrin effektivt ska kunna anpassa sin produktion och konkurrera på den globala marknaden.

Dagens högt specialiserade industriella landskap ställer helt andra krav på kompetensförsörjningen än för bara 5 år sedan. Kompetensförsörjning är en central aspekt för industrins framtid och måste följa internationell utveckling.

Bemanningsbranschen rör sig mot fler och nya tjänster. Den främsta strategin är att vara kundens HR-leverantör som samordnar alla andra leverantörer av kompetens.

Konkurrenstrycket ökar ständigt, speciellt för den exportberoende industrin. I det perspektivet blir en strategisk HR-aktör allt viktigare.

Kvartalsrapportens statistik bygger på ett urval bestående av de 35 största medlemsföretagen, sett till total omsättning föregående år. Tillsammans stod dessa 35 företag för cirka 85 procent av branschens totala omsättning 2014. Tre av de i urvalet nya bemanningsföretagen för 2015 har en stor andel omsättning inom rekrytering vilket bör tas i beaktning när man tolkar tillväxtsiffrorna för tjänsteområdet.

Stockholm i september 2015.

Henrik Bäckström

Förbundsdirektör, Bemanningsföretagen

Innehållsförteckning

Bemanningsföretagens utveckling andra kvartalet 2015.....	4
Tjänsteområden.....	6
Yrkesområden.....	7
Regional omsättning.....	9
Norra Sverige.....	10
Mellansverige.....	12
Stockholm.....	14
Västra Sverige.....	16
Södra Sverige.....	18
Om statistiken.....	20
Definitioner och begrepp.....	21
Om Bemanningsföretagen.....	23
Kontakt.....	23

Sammanfattning

Insamlingen av omsättningsuppgifter från Bemanningsföretagens medlemsföretag visar på en positiv tillväxt med 15,8 procent under det andra kvartalet 2015, jämfört med samma period förra året.

Samtliga regioner uppvisade en positiv utveckling under andra kvartalet 2015. Södra Sverige var den region som utvecklades starkast med en omsättningsökning på 30,4 procent jämfört med andra kvartalet 2014. Västra Sverige ökade med 25,7 procent. Den svagaste omsättningsutvecklingen finns i Stockholm som ökade med 3,8 procent. Mellansverige ökade med 15,0 procent och Norra Sverige ökade med 4,8 procent.

Under andra kvartalet 2015 ökade omsättningen i Omställning med 55,8 procent. Rekrytering ökade med 35,5 procent från föregående år och Uthyrning ökade med 14,8 procent från föregående år. Entreprenad ökade med 0,8 procent. Tjänsteområdet Uthyrning är fortsatt klart störst med en omsättningsandel på 88 procent av den totala omsättningen i branschen. Näst störst omsättningsandel har Entreprenad på 4,9 procent följt av Omställning på 3,9 procent och Rekrytering på 3,5 procent.

De till omsättningen största yrkesområdena under andra kvartalet 2015 var Industri/Tillverkning med 29 procent av omsättningen, Lager/Logistik med 18 procent av omsättningen samt Kontor/Administration och Ekonomi/Finans med 12 respektive 9 procent av omsättningen.

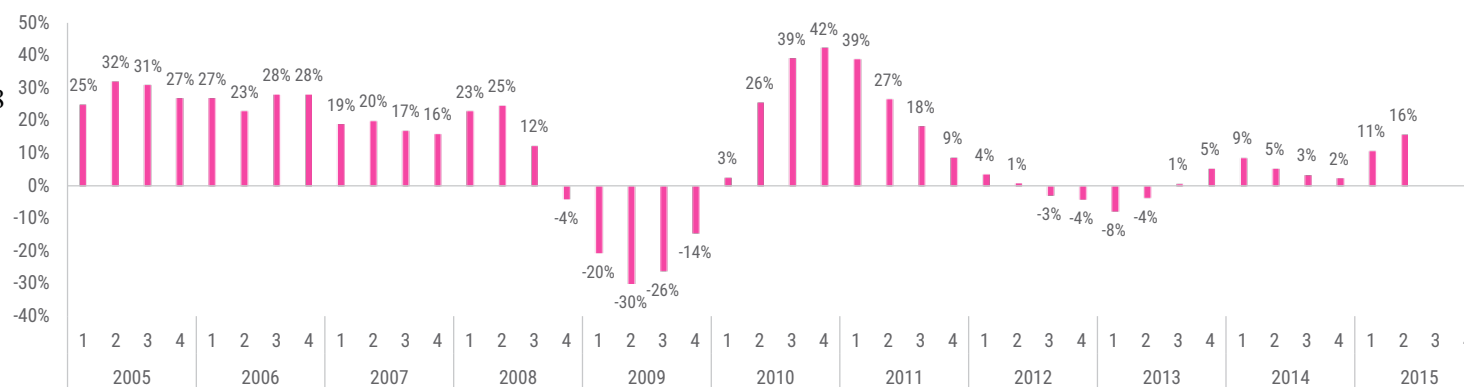
Bemanningsföretagens utveckling andra kvartalet 2015

Insamlingen av omsättningsuppgifter från Bemanningsföretagens medlemsföretag visar på en positiv utveckling under det andra kvartalet 2015. Omsättningen har ökat med 15,8 procent jämfört med samma period förra året.

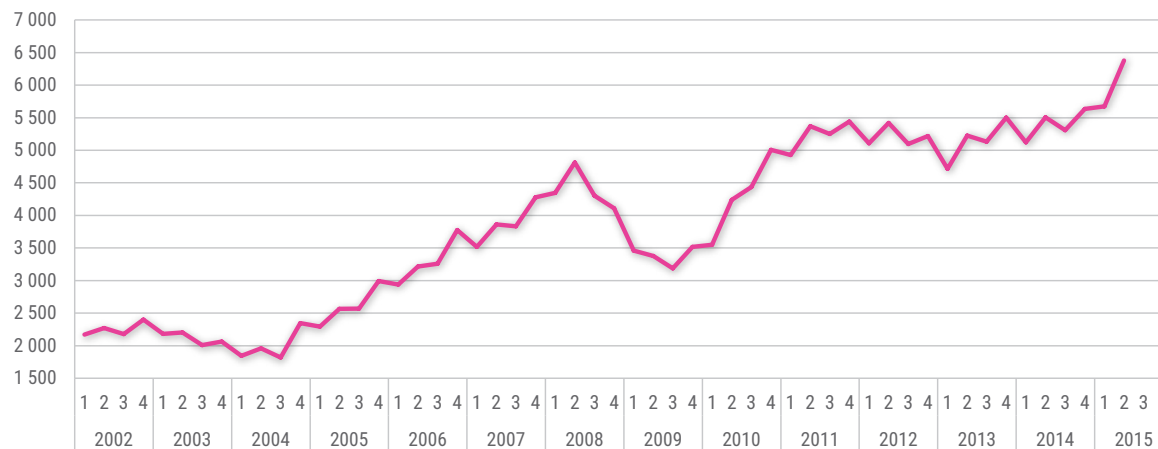
Positiv utveckling i bemanningsbranschen under årets andra kvartal.

Omsättningen i Bemanningsföretagens medlemsföretag uppgick under andra kvartalet 2015 till 6,4 miljarder kronor.

Omsättningsutveckling för bemanningsföretagen - Förändring i procent jämfört med samma kvartal föregående år

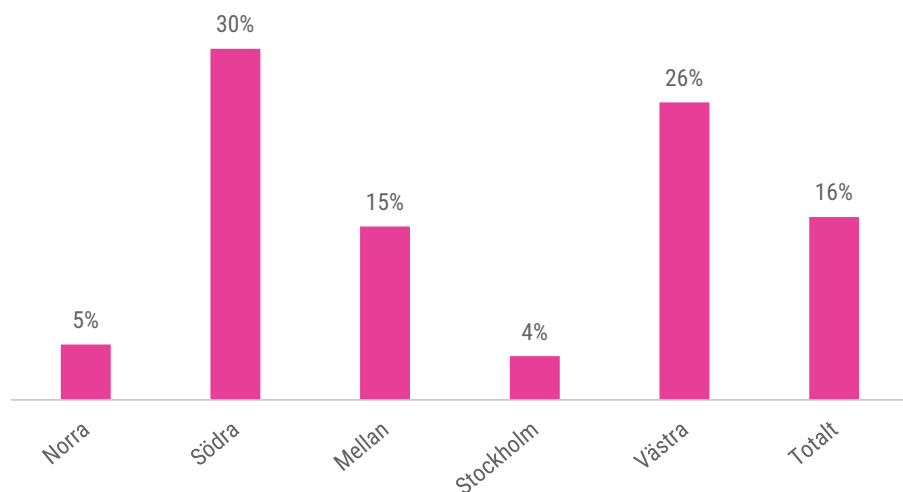


Bemanningsföretagens omsättning (mkr)



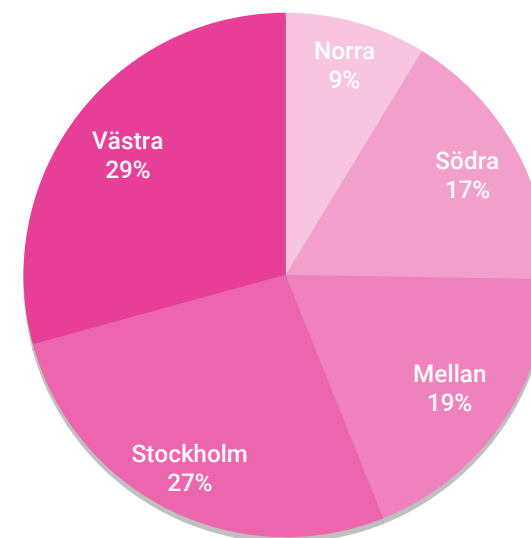
Samtliga regioner uppvisade en positiv utveckling under andra kvartalet 2015. Södra Sverige var den region som utvecklades starkast med en omsättningsökning på 30,4 procent jämfört med andra kvartalet 2014. Västra Sverige ökade med 25,7 procent. Den svagaste omsättningsutvecklingen finns i Stockholm som ökade med 3,8 procent. Mellansverige ökade med 15,0 procent och Norra Sverige ökade med 4,8 procent.

Omsättningsutveckling - Andra kvartalet 2015



Grafen visar de olika geografiska områdenas omsättningsutveckling andra kvartalet 2015, jämfört med andra kvartalet 2014. Områdena är sorterade från vänster till höger, med det minsta området till vänster och det största till höger.

Omsättningens fördelning per region - Andra kvartalet 2015

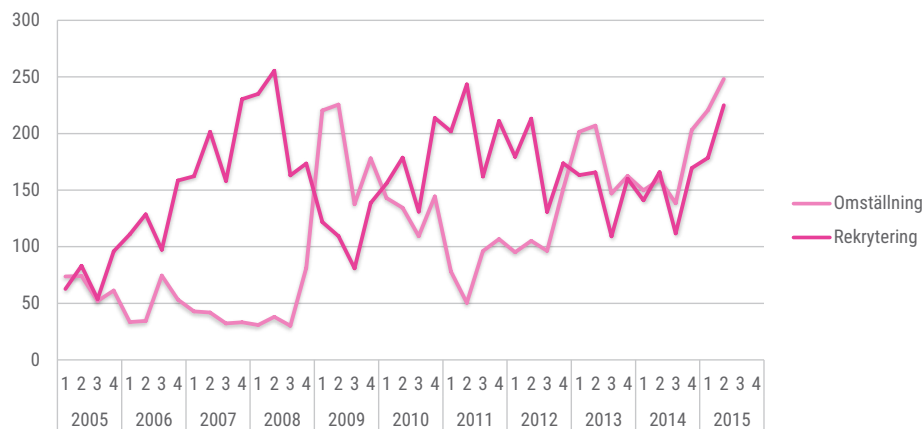


Ser vi på omsättningen per region är Västra Sverige numera den största regionen med 29 procent av den nationella omsättningen under andra kvartalet 2015. Stockholm hade den näst största omsättningsandelen med 27 procent. I kronor uppgick omsättningen för Västra Sverige till 1866 miljoner kronor medan Stockholm hade en total omsättning på 1709 miljoner kronor. Mellansverige hade en omsättning på 1191 miljoner kronor. Södra Sveriges omsättning uppgick till 1056 miljoner kronor. Norra Sverige var den minsta regionen, med en omsättning på 555 miljoner kronor.

Tjänsteområden

Bemanningsföretagens medlemmar erbjuder sina kunder en rad olika tjänster och i statistiken sårredovisas uppgifter för fyra olika tjänsteområden: Uthyrning, Rekrytering, Entreprenad och Omställning. Genom att studera de olika tjänsteområdenas omfattning och utveckling ges en bild av vilka tjänster som efterfrågas av de företag som anlitar bemanningsföretag.

Omsättningsutveckling för tjänsteområdena rekrytering och omställning (mkr)



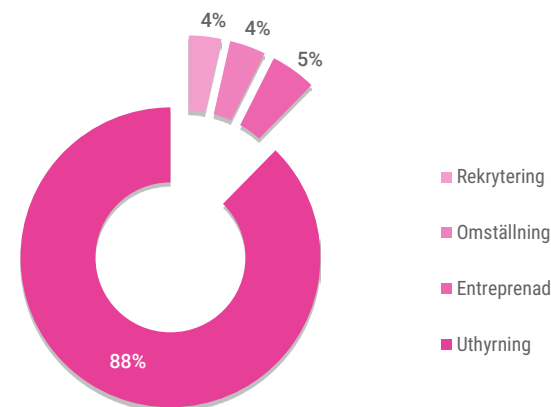
Under andra kvartalet 2015 ökade omsättningen i Entreprenad med 0,8 procent. Omställning ökade med 55,8 procent från föregående år och omsättningen inom Rekrytering ökade med 35,5 procent¹. Uthyrning ökade med 14,8 procent. Tjänsteområdet Uthyrning är fortsatt klart störst med en omsättningsandel på 88 procent av den totala omsättningen i branschen. Näst störst omsättningsandel har Entreprenad på 4,9 procent följt av Omställning på 3,9 procent och Rekrytering på 3,5 procent.

¹ Tre av de, i urvalet, nya bemanningsföretagen för 2015 har en stor andel omsättning inom rekrytering vilket bör tas i beaktning när man tolkar tillväxtsiffrorna för tjänsteområdet.

Omsättning per tjänsteområde 2015

	Entreprenad	Omställning	Rekrytering	Uthyrning	Totalt
Omsättning i urvalet, Mkr					
Kv 1	342	221	178	4 933	5 674
Kv 2	314	248	225	5 589	6 376
Kv 3					
Kv 4					
Ack.	656	469	403	10 522	12 050
Jämförelse mot 2014					
Kv 1	19%	47%	27%	9%	11%
Kv 2	1%	56%	36%	15%	16%
Kv 3					
Kv 4					
Ack.	9%	52%	31%	12%	13%
Andel av total omsättning					
Kv 1	6%	4%	3%	87%	100%
Kv 2	5%	4%	4%	88%	100%
Kv 3					
Kv 4					
Ack.	5%	4%	3%	87%	100%

Omsättning per tjänsteområde - Andra kvartalet 2015



Yrkesområden

Bemanningsföretagens medlemmar levererar inte bara statistik för sina tjänsteområden utan redogör även för omsättningen inom 13 olika yrkesområden. De till omsättningen största yrkesområdena under andra kvartalet 2015 var Industri/Tillverkning med 29 procent av omsättningen, Lager/Logistik med 18 procent av omsättningen samt Kontor/Administration och Ekonomi/Finans med 12 respektive 9 procent av omsättningen. Dessa fyra områden stod tillsammans för 69 procent av den totala omsättningen. Det minsta yrkesområdet var Hotell/Restaurang/Turism², som hade en omsättningsandel på 0,1 procent, vilket ger en klart marginell påverkan på urvalet.

I yrkesområdet Övrigt³ innefattas uppdrag som inte kan kategoriseras inom något av de övriga 12 områdena och som tillhör en kategori som bedöms vara för liten för att bilda ett eget yrkesområde. Inom området Övrigt återfinns exempelvis pedagogik, bevakning, vaktmästeri och städning.

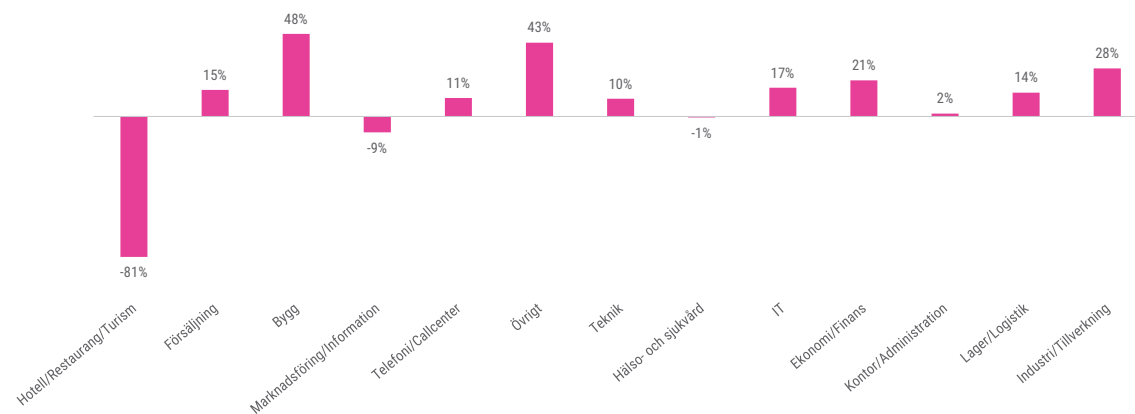
Omsättning per yrkesområde 2015

	Bygg	Ekonomi/Finans	Försäljning	Hotell/Rest.	Hälsa/Sjukvård	Industri/Tillverk.	IT	Kontor/Admin.	Lager/Logistik	Mf/Info	Teknik	Tele/Callcenter	Övrigt	Totalt
Omsättning i urvalet, Mkr														
Kv 1	61	580	48	8	455	1 381	471	800	996	88	338	180	266	5 674
Kv 2	81	601	56	6	419	1 869	479	773	1 143	82	364	188	315	6 376
Kv 3														
Kv 4														
Ack.	142	1 182	104	15	874	3 250	950	1 573	2 138	170	702	368	582	12 050
Jämförelse mot 2014														
Kv 1	16%	11%	5%	-68%	17%	6%	13%	12%	14%	10%	9%	5%	24%	11%
Kv 2	48%	21%	15%	-81%	-1%	28%	17%	2%	14%	-9%	10%	11%	43%	16%
Kv 3														
Kv 4														
Ack.	32%	16%	10%	-75%	8%	17%	15%	7%	14%	0%	10%	8%	33%	13%
Andel av total omsättning														
Kv 1	1%	10%	1%	0%	8%	24%	8%	14%	18%	2%	6%	3%	5%	100%
Kv 2	1%	9%	1%	0%	7%	29%	8%	12%	18%	1%	6%	3%	5%	100%
Kv 3														
Kv 4														
Ack.	1%	10%	1%	0%	7%	27%	8%	13%	18%	1%	6%	3%	5%	100%

² Ett antal yrkesområden har en väldigt liten omsättningsandel och utvecklingsförändringar bör därför tolkas med kategorins storlek i åtanke.

³ En av medlemmarna i underlaget kunde inte rapportera en tillförlitlig nedbrytning inom Rekrytering och Omställning för Kv.2, dess omsättning har kategoriserats som Övrigt.

Omsättningens utveckling per yrkesområde - Andra kvartalet 2015



10

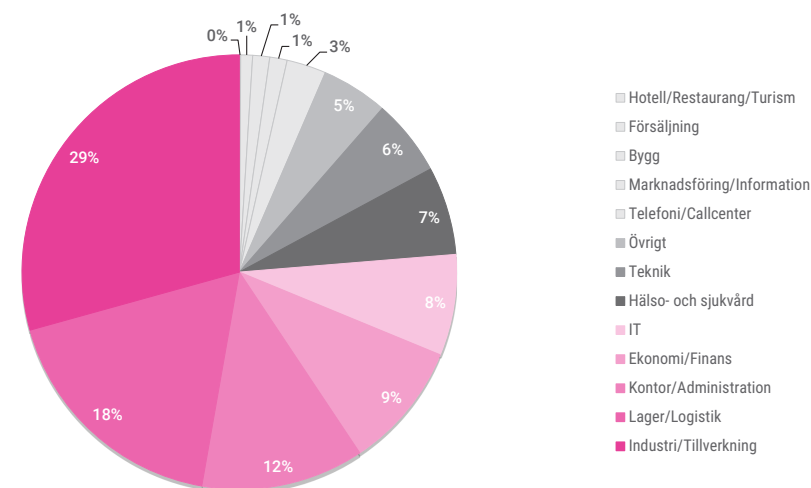
Tio yrkesområden visar på en positiv tillväxt i Sverige.

Grafen visar de olika yrkesområdenas omsättningsutveckling andra kvartalet 2015, jämfört med andra kvartalet 2014. Yrkesområdena är sorterade från vänster till höger, med det minsta området till vänster och det största till höger.

+28%

Sveriges största yrkesområde Industri/Tillverkning har vuxit med 28 procent.

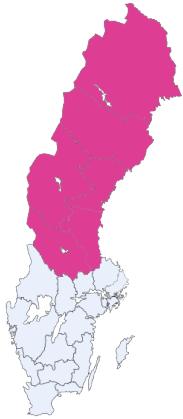
Omsättningens andel per yrkesområde - Andra kvartalet 2015



Regional omsättning

Bemanningsföretagens omsättningsstatistik presenteras också regionalt fördelad på både tjänsteområden och yrkesområden. Det statistiska underlaget kan då i vissa regioner, yrkesområden och tjänsteområden bli förhållandevis litet. En mindre förändring i kronor kan få ett kraftigt procentuellt genomslag. Yrkesområdet Hotell/Restaurang/Turism är exempel på en yrkeskategori som är liten i flera regioner.

Om ett företag startar eller avslutar verksamhet inom ett visst område eller i en viss region lämnar det också tydliga spår i statistiken genom stora procentuella ökningar eller minskningar i omsättningen. De avsnitt som beskriver regional utveckling fördelad på yrkesområden eller tjänsteområden bör därför alltid tolkas med kategorins storlek i åtanke.



Norra Sverige

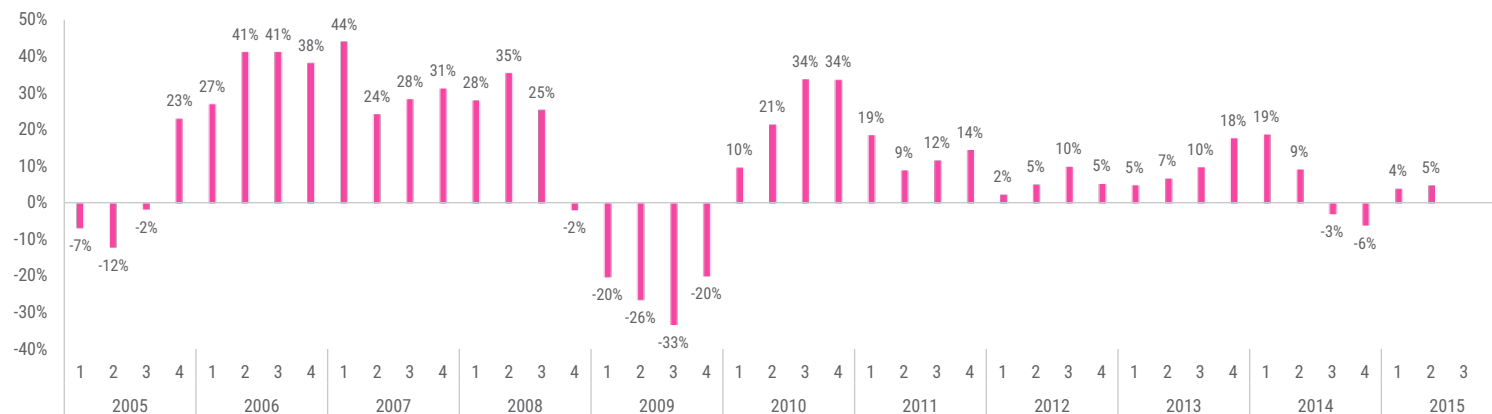
Norra Sverige ökade sin omsättning med 4,8 procent under andra kvartalet 2015 jämfört med samma period 2014.

Regionen omsatte 555 miljoner kronor under andra kvartalet 2015, vilket motsvarar 9 procent av rikets totala omsättning.

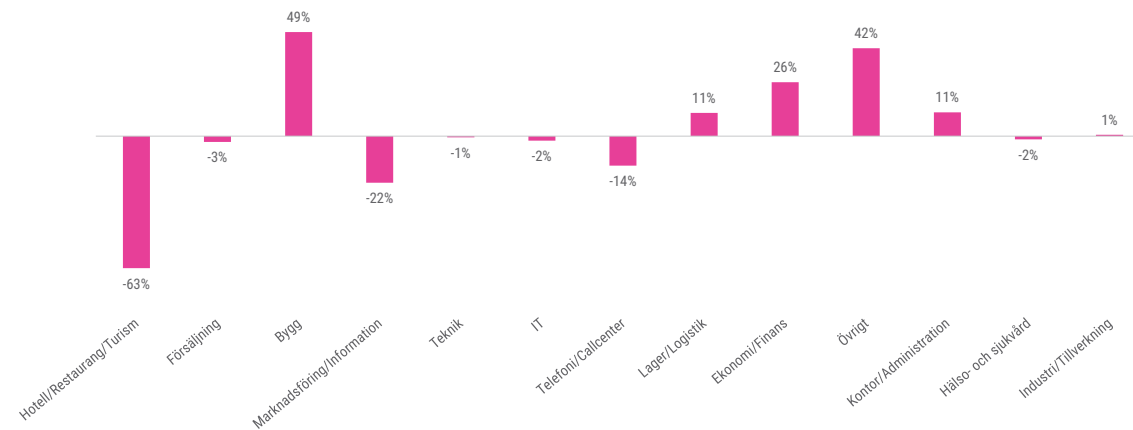
Tjänsteområdet Uthyrning dominerar marknaden i Norra Sverige. De största yrkesområdena är Industri/Tillverkning samt Hälso- och sjukvård.

Omsättning Norra Sverige 2015					
	Entreprenad	Omställning	Rekrytering	Uthyrning	Totalt
Omsättning i urvalet, Mkr					
Kv 1	6	38	19	457	519
Kv 2	7	36	23	489	555
Kv 3					
Kv 4					
Ack.	12	74	42	945	1 074
Jämförelse mot 2014					
Kv 1	-11%	60%	8%	1%	4%
Kv 2	-9%	24%	38%	3%	5%
Kv 3					
Kv 4					
Ack.	-10%	40%	23%	2%	4%
Andel av total omsättning					
Kv 1	1%	7%	4%	88%	100%
Kv 2	1%	7%	4%	88%	100%
Kv 3					
Kv 4					
Ack.	1%	7%	4%	88%	100%

Omsättningsutveckling i Norra Sverige - Förändring i procent jämfört med samma kvartal föregående år



Omsättningens utveckling per yrkesområde i Norra Sverige - Andra kvartalet 2015

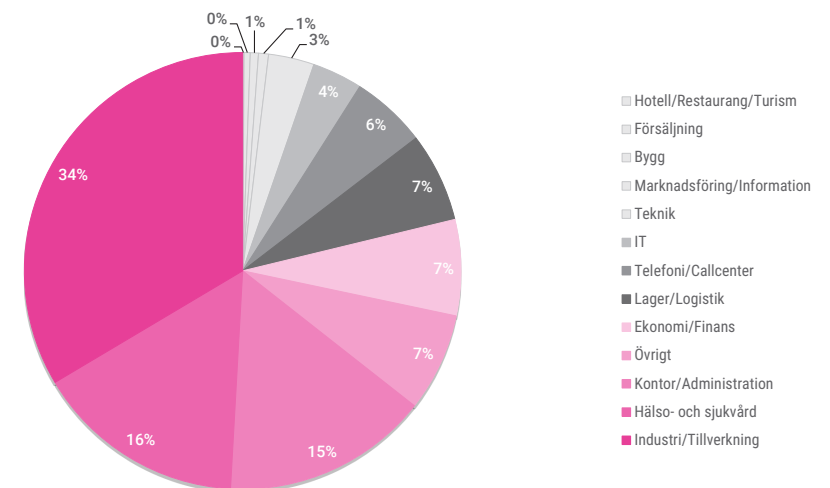


6
Sex yrkesområden visar på en positiv tillväxt i Norra Sverige.

Grafen visar de olika yrkesområdenas omsättningsutveckling andra kvartalet 2015, jämfört med andra kvartalet 2014. Yrkesområdena är sorterade från vänster till höger, med det minsta området till vänster och det största till höger.

Omsättningens andel per yrkesområde i Norra Sverige - Andra kvartalet 2015

+1%
Norra Sveriges största yrkesområde Industri/ Tillverkning har vuxit med 1 procent.



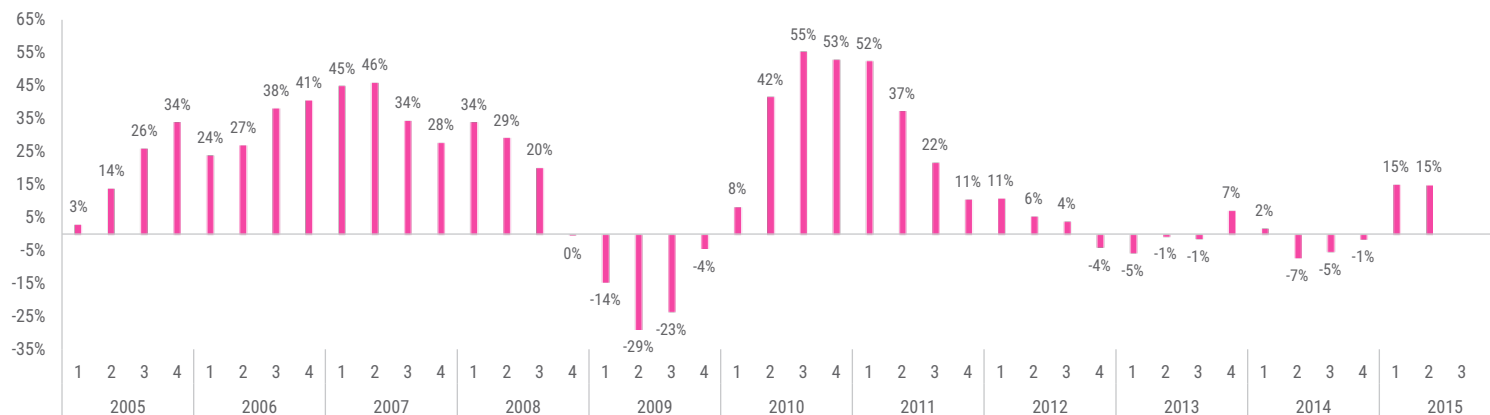


Mellansverige

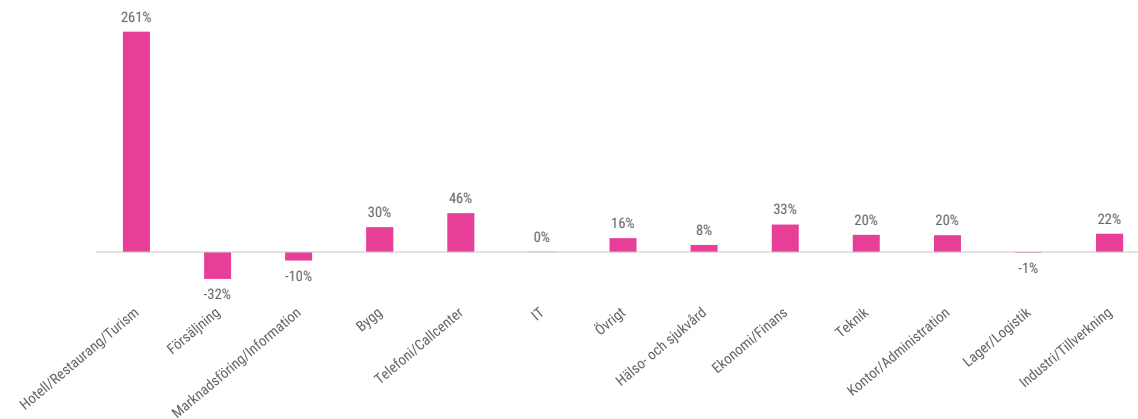
Mellansverige ökade sin omsättning med 15,0 procent under andra kvartalet 2015 jämfört med samma period förra året. I regionen var omsättningen 1191 miljoner kronor, vilket uppgick till 19 procent av rikets totala omsättning. 88 procent av omsättningen i Mellansverige redovisas under Uthyrning. Det största yrkesområdet är Industri/Tillverkning följt av Lager/Logistik.

Omsättning Mellansverige 2015					
	Entreprenad	Omställning	Rekrytering	Uthyrning	Totalt
Omsättning i urvalet, Mkr					
Kv 1	79	45	24	981	1 129
Kv 2	74	41	30	1 046	1 191
Kv 3					
Kv 4					
Ack.	153	86	54	2 026	2 320
Jämförelse mot 2014					
Kv 1	35%	12%	9%	14%	15%
Kv 2	58%	-6%	31%	13%	15%
Kv 3					
Kv 4					
Ack.	45%	3%	20%	14%	15%
Andel av total omsättning					
Kv 1	7%	4%	2%	87%	100%
Kv 2	6%	3%	3%	88%	100%
Kv 3					
Kv 4					
Ack.	7%	4%	2%	87%	100%

Omsättningsutveckling i Mellansverige - Förändring i procent jämfört med samma kvartal föregående år



Omsättningens utveckling per yrkesområde i Mellansverige - Andra kvartalet 2015

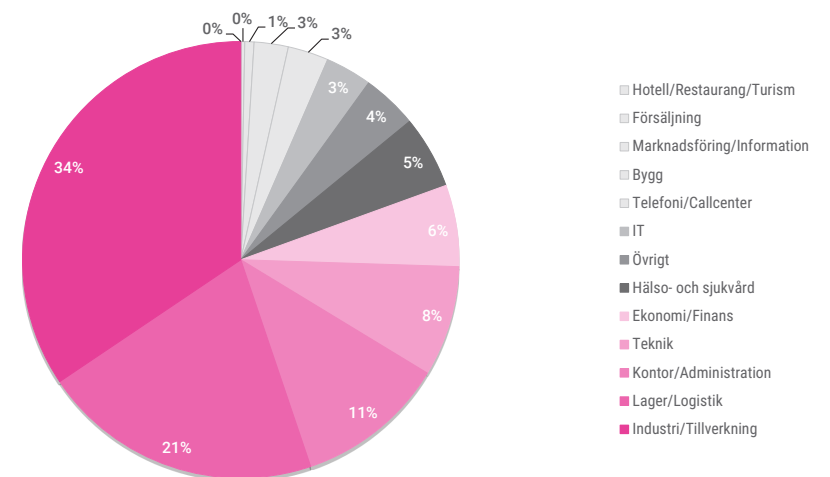


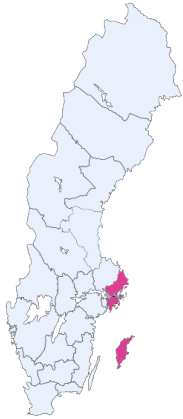
10
Tio yrkesområden visar på en positiv tillväxt i Mellansverige.

Grafen visar de olika yrkesområdenas omsättningsutveckling andra kvartalet 2015, jämfört med andra kvartalet 2014. Yrkesområdena är sorterade från vänster till höger, med det minsta området till vänster och det största till höger.

+22%
Mellansveriges största yrkesområde Industri/Tillverkning har vuxit med 22 procent.

Omsättningens andel per yrkesområde i Mellansverige - Andra kvartalet 2015



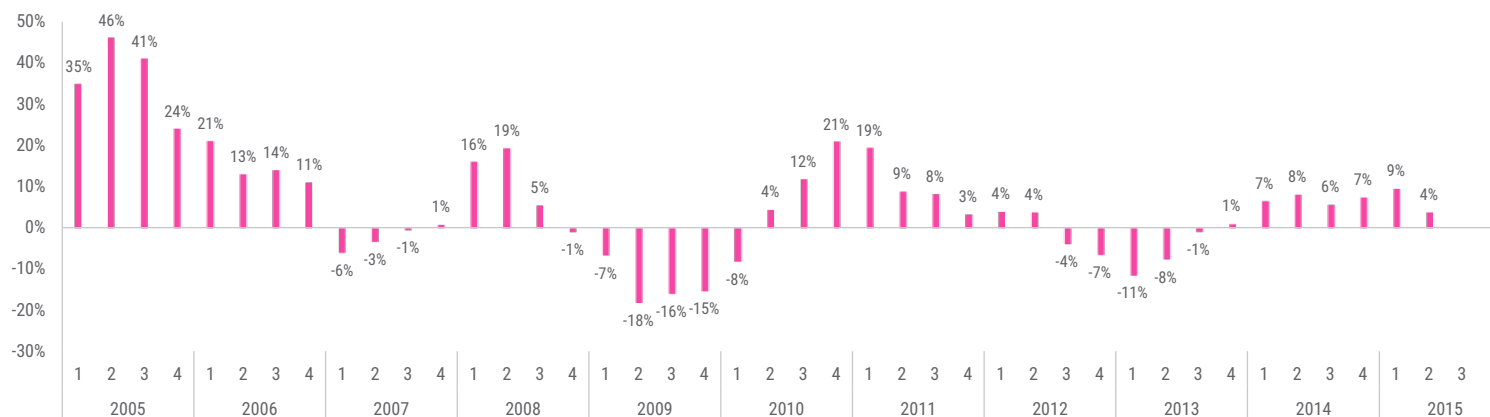


Stockholm

Stockholm hade, med 27 procent, den näst största omsättningsandelen av regionerna under andra kvartalet 2015. Den totala omsättningen i regionen var 1709 miljoner kronor. Omsättningen ökade med 3,8 procent jämfört med motsvarande kvartal 2014. Uthyrning utgör 86 procent av omsättningen. Bland yrkesområdena är Kontor/Administration och Ekonomi/Finans störst.

Omsättning Stockholm 2015					
	Entreprenad	Omställning	Rekrytering	Uthyrning	Totalt
Omsättning i urvalet, Mkr					
Kv 1	138	53	68	1 466	1 726
Kv 2	95	50	88	1 475	1 709
Kv 3					
Kv 4					
Ack.	233	104	157	2 941	3 434
Jämförelse mot 2014					
Kv 1	4%	61%	32%	8%	9%
Kv 2	-27%	22%	29%	5%	4%
Kv 3					
Kv 4					
Ack.	-11%	40%	30%	6%	7%
Andel av total omsättning					
Kv 1	8%	3%	4%	85%	100%
Kv 2	6%	3%	5%	86%	100%
Kv 3					
Kv 4					
Ack.	7%	3%	5%	86%	100%

Omsättningsutveckling i Stockholm - Förändring i procent jämfört med samma kvartal föregående år



Omsättningens utveckling per yrkesområde i Stockholm - Andra kvartalet 2015



8

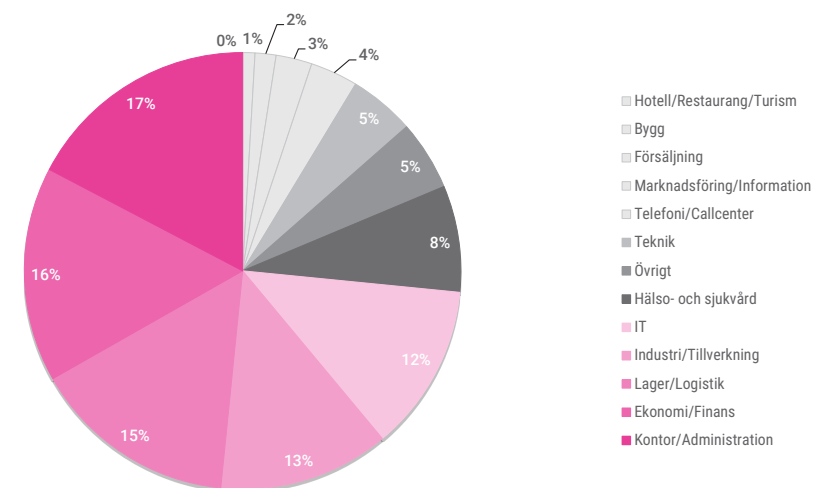
Åtta yrkesområden visar på en positiv tillväxt i Stockholm.

Grafen visar de olika yrkesområdenas omsättningsutveckling andra kvartalet 2015, jämfört med andra kvartalet 2014. Yrkesområdena är sorterade från vänster till höger, med det minsta området till vänster och det största till höger.

-13%

Stockholm största yrkesområde Kontor/
Administration har minskat med 13 procent.

Omsättningens andel per yrkesområde i Stockholm - Andra kvartalet 2015



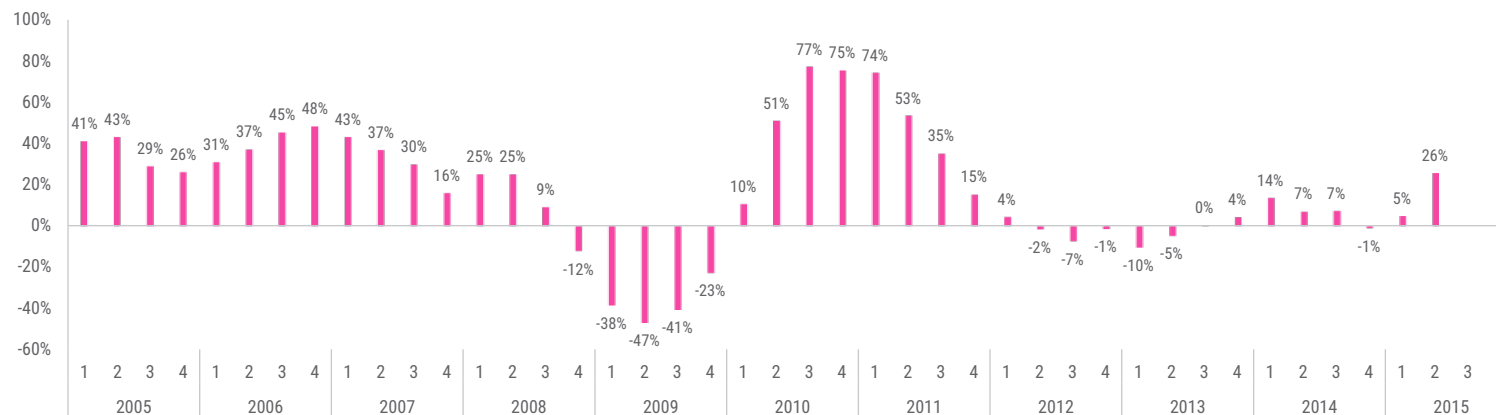


Västra Sverige

Västra Sverige, som bland annat omfattar Göteborg med omnejd, ökade under andra kvartalet 2015 med 25,7 procent och har numera den största omsättningsandelen. I Västra Sverige omsattes 1866 miljoner kronor under kvartalet, vilket motsvarade 29 procent av rikets totala omsättning. I regionen dominerar, precis som i övriga regioner, tjänsteområdet Uthyrning med 89 procent av omsättningen. Det största yrkesområdet är Industri/Tillverkning följt av Lager/Logistik.

Omsättning Västra Sverige 2015					
	Entreprenad	Omställning	Rekrytering	Uthyrning	Totalt
Omsättning i urvalet, Mkr					
Kv 1	93	40	40	1 256	1 428
Kv 2	104	57	49	1 656	1 866
Kv 3					
Kv 4					
Ack.	197	97	88	2 912	3 295
Jämförelse mot 2014					
Kv 1	45%	79%	25%	1%	5%
Kv 2	9%	189%	41%	24%	26%
Kv 3					
Kv 4					
Ack.	24%	131%	33%	13%	16%
Andel av total omsättning					
Kv 1	7%	3%	3%	88%	100%
Kv 2	6%	3%	3%	89%	100%
Kv 3					
Kv 4					
Ack.	6%	3%	3%	88%	100%

Omsättningsutveckling i Västra Sverige - Förändring i procent jämfört med samma kvartal föregående år



Omsättningens utveckling per yrkesområde i Västra Sverige - Andra kvartalet 2015

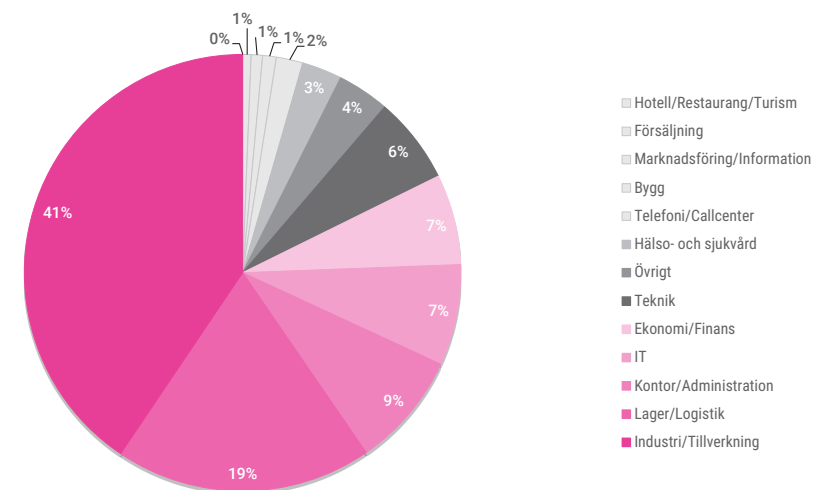


10
Tio yrkesområden visar på en positiv tillväxt i Västra Sverige.

Grafen visar de olika yrkesområdenas omsättningsutveckling andra kvartalet 2015, jämfört med andra kvartalet 2014. Yrkesområdena är sorterade från vänster till höger, med det minsta området till vänster och det största till höger.

Omsättningens andel per yrkesområde i Västra Sverige - Andra kvartalet 2015

+57%
Västra Sveriges största yrkesområde Industri/ Tillverkning har vuxit med 57 procent.



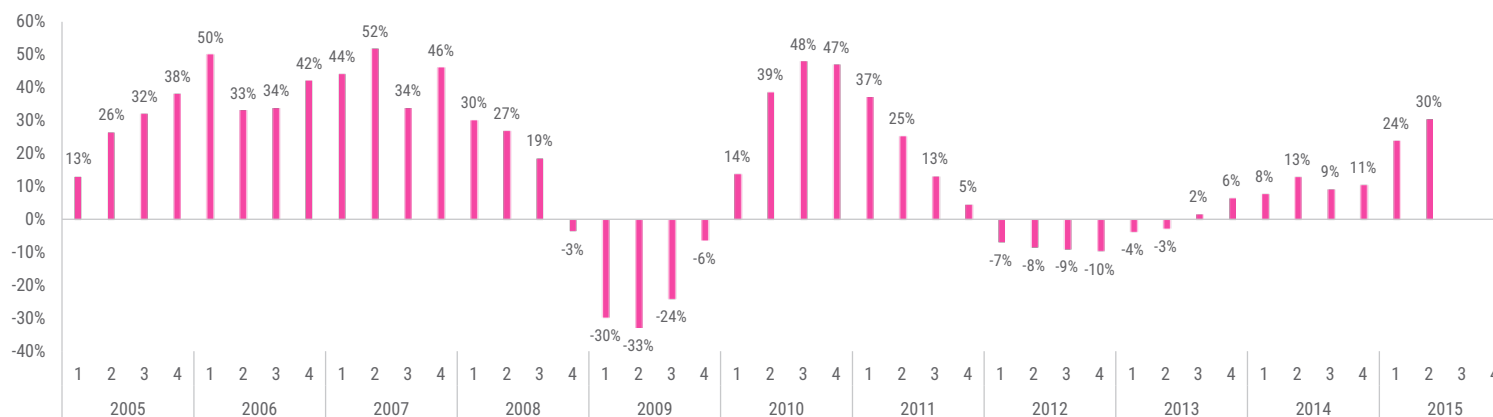


Södra Sverige

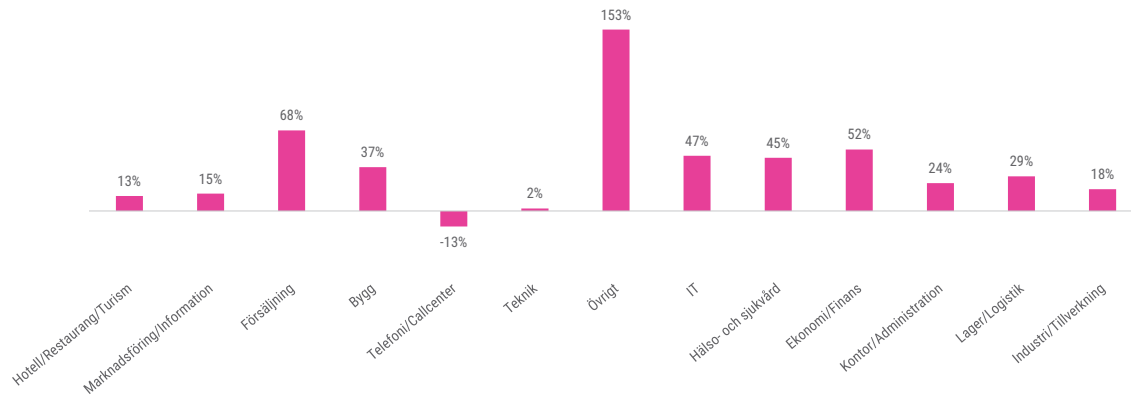
Södra Sverige ökade med 30,4 procent under andra kvartalet 2015. Omsättningen uppgick till 1056 miljoner kronor och utgjorde 17 procent av rikets totala omsättning. Även i denna region står tjänsteområdet Uthyrning för den största andelen av omsättningen med en omsättningsandel på 87 procent. Industri/Tillverkning och Lager/Logistik är de största yrkesområdena i regionen.

Omsättning Södra Sverige 2015					
	Entreprenad	Omställning	Rekrytering	Uthyrning	Totalt
Omsättning i urvalet, Mkr					
Kv 1	26	44	28	774	872
Kv 2	34	64	34	923	1 056
Kv 3					
Kv 4					
Ack.	60	108	62	1 697	1 928
Jämförelse mot 2014					
Kv 1	-1%	46%	52%	23%	24%
Kv 2	9%	145%	51%	27%	30%
Kv 3					
Kv 4					
Ack.	4%	92%	51%	25%	27%
Andel av total omsättning					
Kv 1	3%	5%	3%	89%	100%
Kv 2	3%	6%	3%	87%	100%
Kv 3					
Kv 4					
Ack.	3%	6%	3%	88%	100%

Omsättningsutveckling i Södra Sverige - Förändring i procent jämfört med samma kvartal föregående år



Omsättningens utveckling per yrkesområde i Södra Sverige - Andra kvartalet 2015

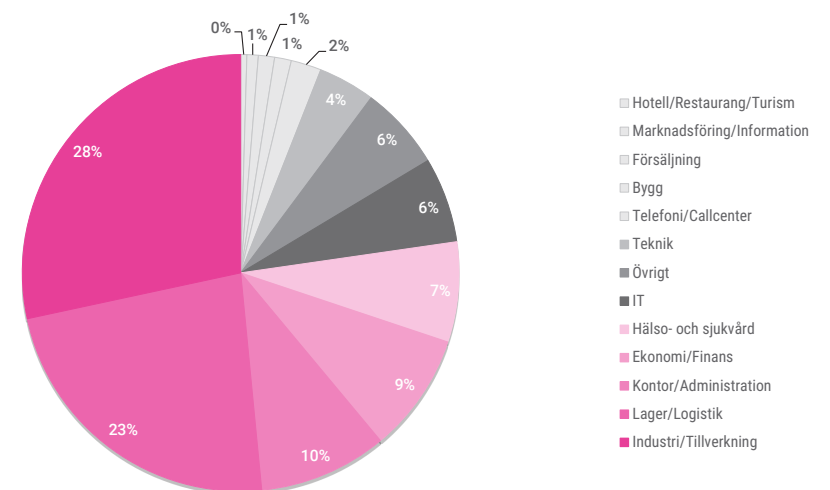


12
Tolv yrkesområden visar på en positiv tillväxt i Södra Sverige.

Grafen visar de olika yrkesområdenas omsättningsutveckling andra kvartalet 2015, jämfört med andra kvartalet 2014. Yrkesområdena är sorterade från vänster till höger, med det minsta området till vänster och det största till höger.

+18%
Södra Sveriges största yrkesområde Industri/Tillverkning har vuxit med 18 procent.

Omsättningens andel per yrkesområde i Södra Sverige - Andra kvartalet 2015



Om statistiken

Sedan år 2000 har Bemanningsföretagen löpande samlat in information från sina medlemsföretag. Omfattning, metoder för insamling och återrapportering har varierat något över tiden, men syftet har alltid varit detsamma:

Bemanningsföretagens statistik skall ge omvärlden en enhetlig bild av branschen och dess utveckling i siffror. Statistiken syftar även till att ge medlemsföretagen ett underlag för jämförelser inom olika verksamhetsområden.

2011 utsågs Inquiry Financial Europe AB till samarbetspartner för organisationens statistikproduktion och sedan dess utgår statistiken från ett urval bestående av de 35 största medlemsföretagen, sett till total omsättning föregående år, i Bemanningsföretagen. Tillsammans stod dessa 35 företag för cirka 85 procent av branschens totala omsättning 2014. Med andra ord omfattar Bemanningsföretagens statistik lejonparten av branschens omsättning och urvalet är att betrakta som representativt för branschen.

För att göra branschens utveckling greppbar och statistikens innehåll så uttömmande som möjligt görs vissa uppdelningar av materialet, närmare bestämt i tjänsteområden, yrkesområden och geografiska regioner. Mer om dessa indelningar återfinns i avsnittet ”Definitioner och begrepp” nedan.

Kvartalsrapporten hette fram till 2015 Bemanningsindikatorn.

Definitioner och begrepp

Tjänsteområden

Bemanningsföretagens statistik redovisar verksamheten i fyra olika tjänsteområden: Uthyrning, Entreprenad, Rekrytering och Omställning. Nedan följer definitionerna av tjänsteområdena.

Tjänsteområde	Med detta avses
Uthyrning	Med uthyrning avses verksamhet där bemanningsföretaget anställer arbetstagare i syfte att hyras ut till kundföretag för arbete under dess kontroll och ledning.
Entreprenad	Med entreprenad avses verksamhet där bemanningsföretaget fullgör viss funktion åt kundföretaget. En arbetstagare på ett entreprenaduppdrag får arbetsledning av bemanningsföretaget.
Rekrytering	Med rekrytering avses verksamhet där bemanningsföretaget anvisar arbetssökande för anställning i kundföretaget. Arbetet innefattar hela eller delar av en rekryteringsprocess bestående i att söka rätt personer, intervjuer, referenstagningar och presentationer för kundföretaget av aktuell person.
Omställning	Omställning avser medverkan vid förändring av befintlig personalsammansättning hos ett kundföretag, t.ex. omplaceringar inom företaget, till andra företag och/eller förberedelse till sådan omplacering genom t.ex. utbildning. Omställning avser också jobbförmedling och jobbcoachning till personer nyanlända till Sverige.

Geografiska områden

Bemanningsföretagens statistik redovisar verksamheten i fem olika geografiska områden: Norra Sverige, Mellansverige, Stockholm, Västra Sverige och Södra Sverige. Nedan följer definitionerna av de geografiska områdena.

Geografiskt område	Länsindelning
Norra Sverige	Norrbottnens-, Västerbottens-, Västernorrlands-, Jämtlands-, Dalarnas- och Gävleborgs län
Mellansverige	Västmanlands-, Uppsala-, Södermanlands-, Östergötlands-, Värmlands- och Örebro län
Stockholm	Stockholms- och Gotlands län
Västra Sverige	Jönköpings- och Västra Götalands län
Södra Sverige	Hallands-, Kronobergs-, Kalmar-, Blekinge- och Skåne län

Yrkesområden

Bemanningsföretagens statistik omfattar information om hur omsättningen utvecklas och fördelas mellan 13 olika yrkesområden.

Yrkesområde	Här anges t.ex.
Kontor/Administration	Administrativa stödfunktioner. T.ex. sekreterare, assistenter, receptionister och personalfunktioner.
Ekonomi/Finans	Ekonomi-, finans- och lönefunktioner. T.ex. ekonomichefer, assistenter, löneadministratörer, controllers, bank-/finanspersonal, redovisning och inköpare.
Teknik (Kräver ofta specialist- eller högre utbildning)	Ingenjörer, kvalitetskontrollanter, konstruktörer, kemister och laborietekniker.
IT	IT/datafunktioner. T.ex. nätverkstekniker, PC-support, helpdeskpersonal, system- och databasutvecklare och webbadministratörer.
Hälso- och sjukvård	Läkare, sjuksköterskor, undersköterskor, läkarsekreterare, mottagningspersonal och övrig omsorgspersonal.
Lager/Logistik	Lagerpersonal, chaufförer och truckförare.
Industri/Tillverkning	Verkstadsarbetare, montörer och övrig tillverkningsindustri.

Yrkesområde	Här anges t.ex.
Försäljning	Försäljning. T.ex. butikspersonal (säljpersonal) och butikskontrollanter.
Marknadsföring/Information (Ej telefonförsäljning)	Marknadsförare, säljare (ej butik), webbredaktörer, informationschefer, informatörer och journalister.
Telefoni/Callcenter	Telefonister, personal som erbjuder service per telefon, kundsupport/kundtjänst, besöksbokare, ordermottagare, telemarketing och marknadsundersökare.
Bygg	Arbetare inom bygg- och anläggningsbranschen.
Hotell/Restaurang/Turism	Restaurangpersonal, köksbiträden, mässvärdar och hotellreceptionister.
Övrigt	I yrkesområdet Övrigt innefattas uppdrag som inte kan kategoriseras inom något av de övriga 12 områdena eller som tillhör en kategori som bedöms vara för liten för att bilda ett eget yrkesområde. Inom området Övrigt återfinns exempelvis pedagogik, bevakning, vaktmästeri och städning.

Om Bemanningsföretagen

Bemanningsföretagen är en arbetsgivar- och branschorganisation för personaluthyrnings-, omställnings- och rekryteringsföretag med drygt 520 medlemsföretag, varav mer än 480 är auktoriserade bemanningsföretag och/eller auktoriserade omställningsföretag. Bemanningsföretagen ingår i Almega och är medlem i Svenskt Näringsliv.

Under 2014 satte bemanningsbranschen drygt 166 000 personer i jobb via personaluthyrning, omställning och direkta rekryteringar.

Kontakt

Kommentarer och analyser beträffande statistikens innehåll och andra frågor rörande bemanningsbranschen besvaras av Henrik Bäckström och Cecilia Malmström.

Henrik Bäckström

Förbundsdirektör Bemanningsföretagen
08-762 69 68
henrik.backstrom@almega.se

Cecilia Malmström

Presschef Bemanningsföretagen
0703-45 68 95
cecilia.malmstrom@almega.se

www.bemanningsforetagen.se
www.mynewsdesk.com/se/bemanningsforetagen

Frågor, synpunkter eller funderingar beträffande Bemanningsföretagens statistik besvaras av Viktor Karlsson.

Viktor Karlsson

Projektledare Inquiry Financial
08-551 182 08
viktor.karlsson@inquiry.se
www.inquiryfinancial.com

Bemanningsföretagens kvartalsrapport består av insamling och redovisning av branschstatistik för bemanningsföretag. Insamlingen sker på kvartalsbasis (4 gånger per år). Statistiken är indelad i regioner, tjänsteområden och yrkesområden.

Bemanningsföretagen

• al.mega

