

BEMANNINGSFÖRETAGENS KVARTALSRAPPORT

Q1 2015

Bemanningsföretagen
• almeqa

Statistiken är framtagen i samarbete med

 **INQUIRY**
FINANCIAL

Struktur- snarare än konjunkturförändringar

Trots en svag efterfrågan växer bemanningsbranschen. Svaret på varför finns i att globala upphandlingar landar i svenska företag och bemanningsbranschens personalstrategiska funktioner efterfrågas som helhetslösningar i kundföretagen. I Bemanningsföretagens första Kvartalsrapport för 2015 är det strukturuomvandling snarare än konjunkturläge som markeras.

Den strukturuomvandling som präglar det globala samhället bevisas nu i bemanningsbranschen. On demand-tjänster trissas upp förväntningar på service och tillgodosedda behov, öppet 8-16 måndag till fredag med utkörning på ”tjänstetid” är inte längre fullgott. Det ska vara 24/7, och där är bemanningspersonal en del av lösningen.

De snabba förändringarna ger bemanningsbranschen roller av skiftande karaktär. För de anställda fungerar den som en brygga, både in på arbetsmarknaden och sedan sömlöst vidare från arbetsplatser med minskat arbetskraftsbehov till företag med vakanser, allt under kollektivavtalsreglerade former. De som står längst från arbetsmarknaden, som unga och utlandsfödda, får ge prov på sin anställningsbarhet via branschens matchningsexperter.

Bemanningsbranschen löser de utmaningar som kundföretagen står för idag i fråga om personalförsörjning i både tuffa och goda tider, som MSP (Managed Service Provider), spindeln i nätet som koordinerar alla andra leverantörer som konsulter, specialister och så vidare. Vi ser även tjänsten RPO (Recruitment Process Outsourcing), då bemanningsföretaget agerar HR-avdelning. Bemanningsbranschen i Sverige satte 2014 drygt 166 000 personer i jobb genom personaluthyrning, rekrytering till slutkunder och genom omställningsuppdrag. Exempelvis anställer Bemanningsbranschen 63 procent fler personer födda utanför EU än på arbetsmarknaden totalt, och ger möjlighet för dem mitt i karriären att byta jobb. Bemanningsbranschen står för en långsiktigt hållbar arbetsmarknad för alla parter. Den är arbetsmarknadens hjälpande hand, både för företag och individer.

Stockholm i maj 2015.

Henrik Bäckström

Förbundsdirektör, Bemanningsföretagen

Innehållsförteckning

Bemanningsföretagens utveckling första kvartalet 2015.....	4
Tjänsteområden.....	6
Yrkesområden.....	7
Regional omsättning.....	9
Norra Sverige.....	10
Mellansverige.....	12
Stockholm.....	14
Västra Sverige.....	16
Södra Sverige.....	18
Om statistiken.....	20
Definitioner och begrepp.....	21
Om Bemanningsföretagen.....	23
Kontakt.....	23

Sammanfattning

Insamlingen av omsättningsuppgifter från Bemanningsföretagens medlemsföretag visar på en positiv tillväxt med 10,6 procent under det första kvartalet 2015, jämfört med samma period förra året.

Samtliga regioner uppvisade en positiv utveckling under första kvartalet 2015. Södra Sverige var den region som utvecklades starkast med en omsättningsökning på 23,9 procent jämfört med första kvartalet 2014. Mellansverige ökade med 14,6 procent. Den svagaste omsättningsutvecklingen finns i Norra Sverige som ökade med 3,9 procent. Stockholm ökade med 9,5 procent och Västra Sverige ökade med 4,6 procent.

Under första kvartalet 2015 ökade omsättningen i Omställning med 47,3 procent. Rekrytering ökade med 26,6 procent från föregående år och Entreprenad ökade med 18,8 procent från föregående år. Uthyrning ökade med 8,4 procent. Tjänsteområdet Uthyrning är fortsatt klart störst med en omsättningsandel på 87 procent av den totala omsättningen i branschen. Näst störst omsättningsandel har Entreprenad på 6,0 procent följt av Omställning på 3,9 procent och Rekrytering på 3,1 procent.

De till omsättningen största yrkesområdena under första kvartalet 2015 var Industri/Tillverkning med 24 procent av omsättningen, Lager/Logistik med 17 procent av omsättningen samt Kontor/Administration och Ekonomi/Finans med 14 respektive 10 procent av omsättningen.

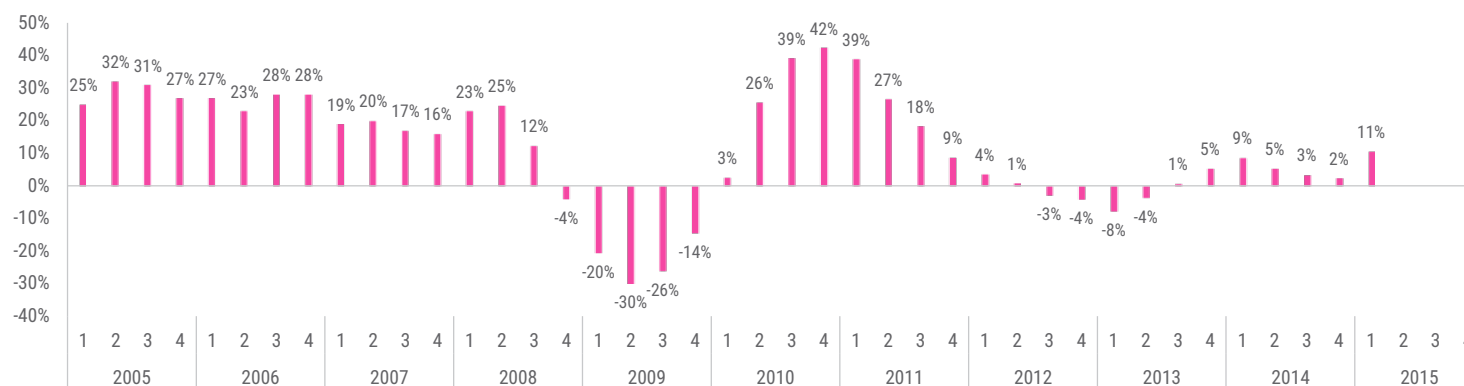
Bemanningsföretagens utveckling första kvartalet 2015

Insamlingen av omsättningsuppgifter från Bemanningsföretagens medlemsföretag visar på en positiv utveckling under det första kvartalet 2015. Omsättningen har ökat med 10,6 procent jämfört med samma period förra året.

Positiv utveckling i bemanningsbranschen under årets första kvartal.

Omsättningen i Bemanningsföretagens medlemsföretag uppgick under första kvartalet 2015 till 5,7 miljarder kronor.

Omsättningsutveckling för bemanningsföretagen - Förändring i procent jämfört med samma kvartal föregående år

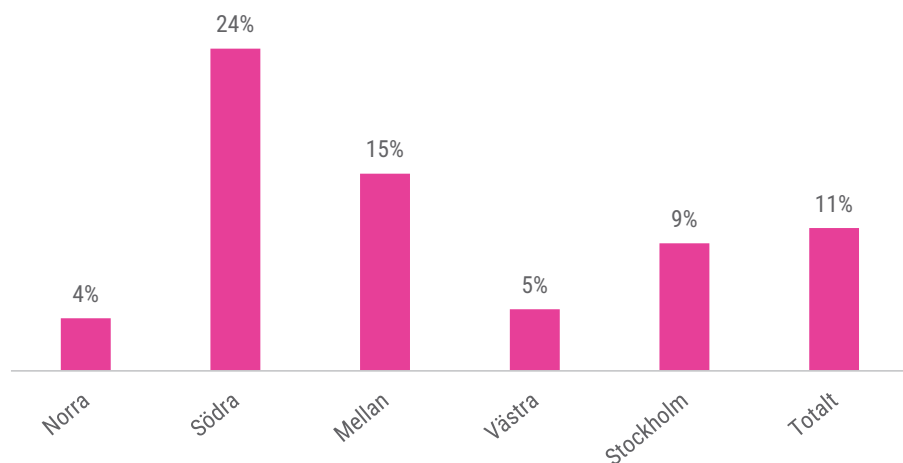


Bemanningsföretagens omsättning (mkr)



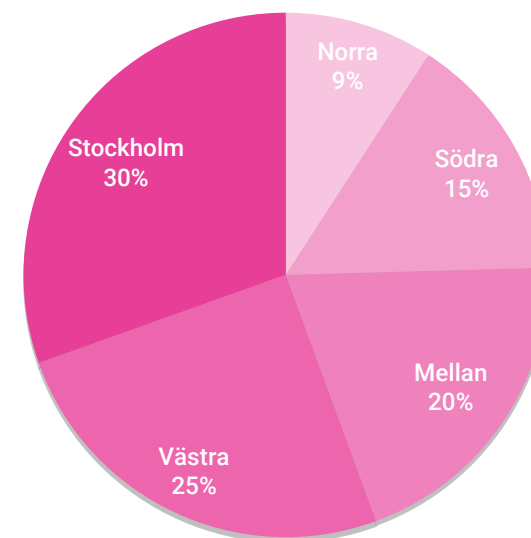
Samtliga regioner uppvisade en positiv utveckling under första kvartalet 2015. Södra Sverige var den region som utvecklades starkast med en omsättningsökning på 23,9 procent jämfört med första kvartalet 2014. Mellansverige ökade med 14,6 procent. Den svagaste omsättningsutvecklingen finns i Norra Sverige som ökade med 3,9 procent. Stockholm ökade med 9,5 procent och Västra Sverige ökade med 4,6 procent.

Omsättningsutveckling - Första kvartalet 2015



Grafen visar de olika geografiska områdenas omsättningsutveckling första kvartalet 2015, jämfört med första kvartalet 2014. Områdena är sorterade från vänster till höger, med det minsta området till vänster och det största till höger.

Omsättningens fördelning per region - Första kvartalet 2015

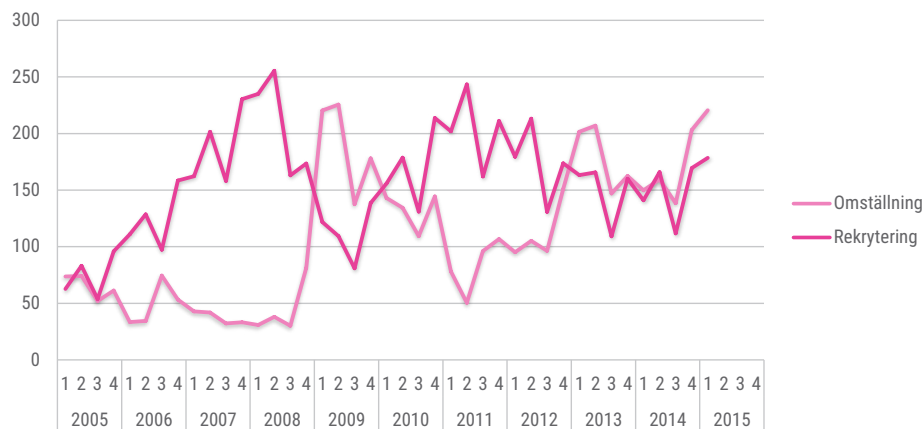


Ser vi på omsättningen per region är Stockholm fortfarande den största regionen med 30 procent av den nationella omsättningen under första kvartalet 2015. Västra Sverige hade den näst största omsättningsandelen med 25 procent. I kronor uppgick omsättningen för Stockholm till 1726 miljoner kronor medan Västra Sverige hade en total omsättning på 1424 miljoner kronor. Mellansverige hade en omsättning på 1124 miljoner kronor. Södra Sveriges omsättning uppgick till 872 miljoner kronor. Norra Sverige var den minsta regionen, med en omsättning på 519 miljoner kronor.

Tjänsteområden

Bemanningsföretagens medlemmar erbjuder sina kunder en rad olika tjänster och i statistiken sårredovisas uppgifter för fyra olika tjänsteområden: Uthyrning, Rekrytering, Entreprenad och Omställning. Genom att studera de olika tjänsteområdenas omfattning och utveckling ges en bild av vilka tjänster som efterfrågas av de företag som anlitar bemanningsföretag.

Omsättningsutveckling för tjänsteområdena rekrytering och omställning (mkr)

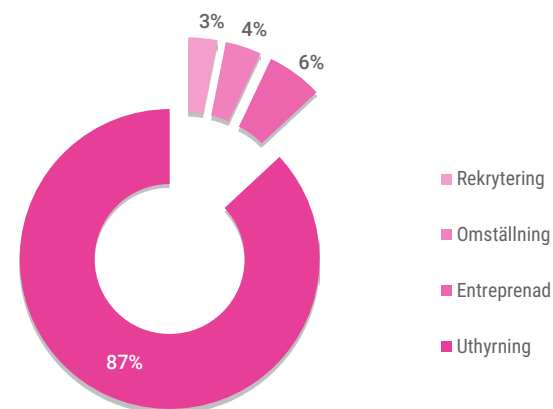


Under första kvartalet 2015 ökade omsättningen i Entreprenad med 18,8 procent. Omställning ökade med 47,3 procent från föregående år och omsättningen inom Rekrytering ökade med 26,6 procent. Uthyrning ökade med 8,4 procent. Tjänsteområdet Uthyrning är fortsatt klart störst med en omsättningsandel på 87 procent av den totala omsättningen i branschen. Näst störst omsättningsandel har Entreprenad på 6,0 procent följt av Omställning på 3,9 procent och Rekrytering på 3,1 procent.

Omsättning per tjänsteområde 2015

	Entreprenad	Omställning	Rekrytering	Uthyrning	Totalt
Omsättning i urvalet, Mkr					
Kv 1	342	221	178	4 924	5 665
Kv 2					
Kv 3					
Kv 4					
Ack.	342	221	178	4 924	5 665
Jämförelse mot 2014					
Kv 1	19%	47%	27%	8%	11%
Kv 2					
Kv 3					
Kv 4					
Ack.	19%	47%	27%	8%	11%
Andel av total omsättning					
Kv 1	6%	4%	3%	87%	100%
Kv 2					
Kv 3					
Kv 4					
Ack.	6%	4%	3%	87%	100%

Omsättning per tjänsteområde - Första kvartalet 2015



Yrkesområden

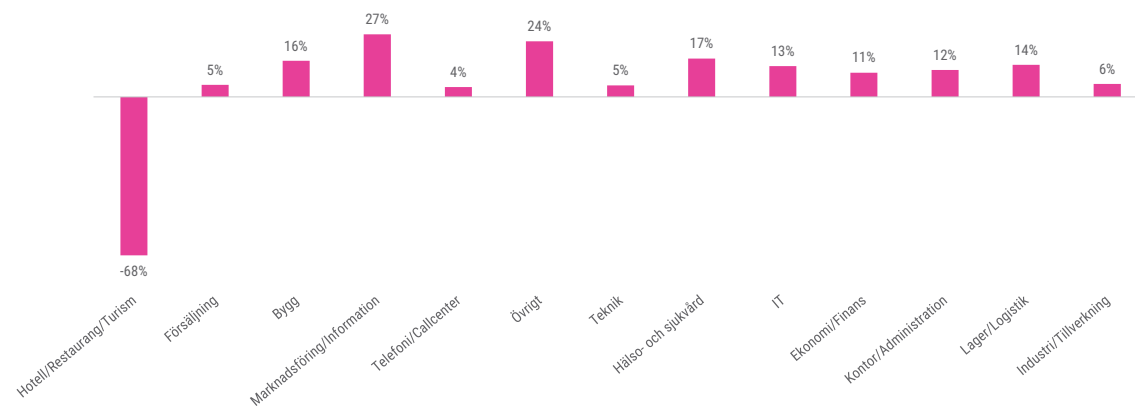
Bemanningsföretagens medlemmar levererar inte bara statistik för sina tjänsteområden utan redogör även för omsättningen inom 13 olika yrkesområden. De till omsättningen största yrkesområdena under första kvartalet 2015 var Industri/Tillverkning med 24 procent av omsättningen, Lager/Logistik med 17 procent av omsättningen samt Kontor/Administration och Ekonomi/Finans med 14 respektive 10 procent av omsättningen. Dessa fyra områden stod tillsammans för 66 procent av den totala omsättningen. Det minsta yrkesområdet var Hotell/Restaurang/Turism¹, som hade en omsättningsandel på 0,1 procent, vilket ger en klart marginell påverkan på urvalet.

I yrkesområdet Övrigt innefattas uppdrag som inte kan kategoriseras inom något av de övriga 12 områdena och som tillhör en kategori som bedöms vara för liten för att bilda ett eget yrkesområde. Inom området Övrigt återfinns exempelvis pedagogik, bevakning, vaktmästeri och städning.

Omsättning per yrkesområde 2015														
	Bygg	Ekonomi/Finans	Försäljning	Hotell/Rest.	Hälsa/Sjukvård	Industri/Tillverk.	IT	Kontor/Admin.	Lager/Logistik	Mf/Info	Teknik	Tele/Callcenter	Övrigt	Totalt
Omsättning i urvalet, Mkr														
Kv 1	61	580	48	8	455	1 376	471	800	991	101	325	180	267	5 665
Kv 2														
Kv 3														
Kv 4														
Ack.	61	580	48	8	455	1 376	471	800	991	101	325	180	267	5 665
Jämförelse mot 2014														
Kv 1	16%	11%	5%	-68%	17%	6%	13%	12%	14%	27%	5%	4%	24%	11%
Kv 2														
Kv 3														
Kv 4														
Ack.	16%	11%	5%	-68%	17%	6%	13%	12%	14%	27%	5%	4%	24%	11%
Andel av total omsättning														
Kv 1	1%	10%	1%	0%	8%	24%	8%	14%	17%	2%	6%	3%	5%	100%
Kv 2														
Kv 3														
Kv 4														
Ack.	1%	10%	1%	0%	8%	24%	8%	14%	17%	2%	6%	3%	5%	100%

¹ Ett antal yrkesområden har en väldigt liten omsättningsandel och utvecklingsförändringar bör därför tolkas med kategorins storlek i åtanke.

Omsättningens utveckling per yrkesområde - Första kvartalet 2015



12

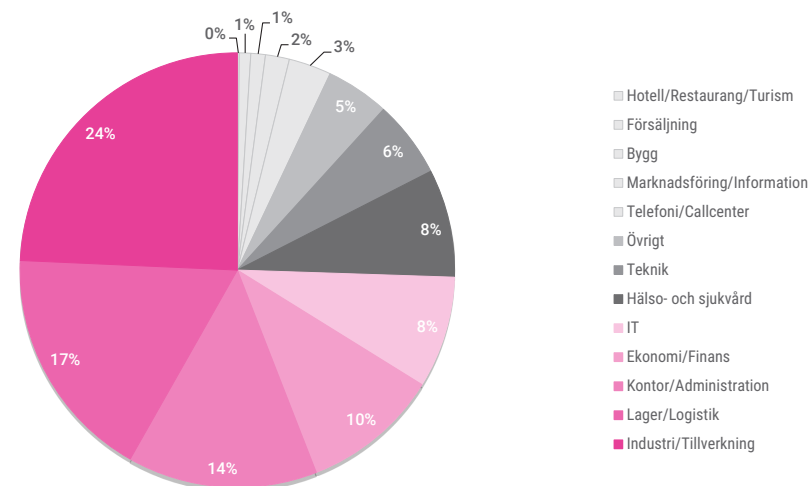
Tolv yrkesområden visar på en positiv tillväxt i Sverige.

Grafen visar de olika yrkesområdenas omsättningsutveckling första kvartalet 2015, jämfört med första kvartalet 2014. Yrkesområdena är sorterade från vänster till höger, med det minsta området till vänster och det största till höger.

+6%

Sveriges största yrkesområde Industri/Tillverkning har vuxit med 6 procent.

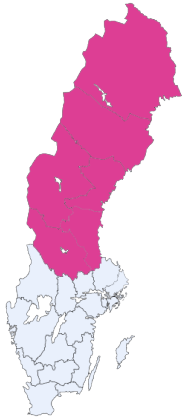
Omsättningens andel per yrkesområde - Första kvartalet 2015



Regional omsättning

Bemanningsföretagens omsättningsstatistik presenteras också regionalt fördelad på både tjänsteområden och yrkesområden. Det statistiska underlaget kan då i vissa regioner, yrkesområden och tjänsteområden bli förhållandevis litet. En mindre förändring i kronor kan få ett kraftigt procentuellt genomslag. Yrkesområdet Hotell/Restaurang/Turism är exempel på en yrkeskategori som är liten i flera regioner.

Om ett företag startar eller avslutar verksamhet inom ett visst område eller i en viss region lämnar det också tydliga spår i statistiken genom stora procentuella ökningar eller minskningar i omsättningen. De avsnitt som beskriver regional utveckling fördelad på yrkesområden eller tjänsteområden bör därför alltid tolkas med kategorins storlek i åtanke.



Norra Sverige

Norra Sverige ökade sin omsättning med 3,9 procent under första kvartalet 2015 jämfört med samma period 2014.

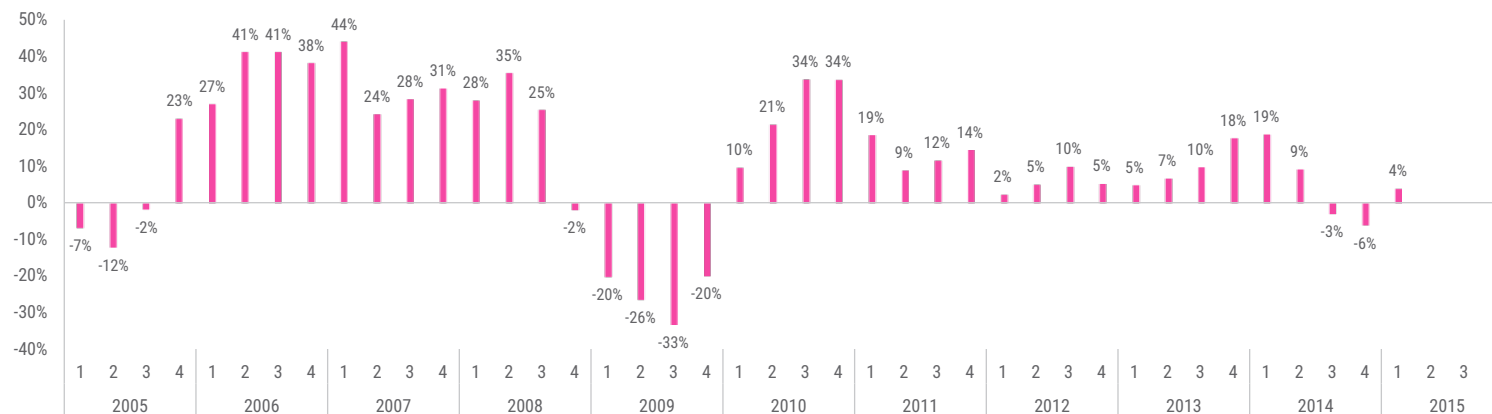
Regionen omsatte 519 miljoner kronor under första kvartalet 2015, vilket motsvarar 9 procent av rikets totala omsättning.

Tjänsteområdet Uthyrning dominerar marknaden i Norra Sverige. De största yrkesområdena är Industri/Tillverkning samt Hälso- och sjukvård.

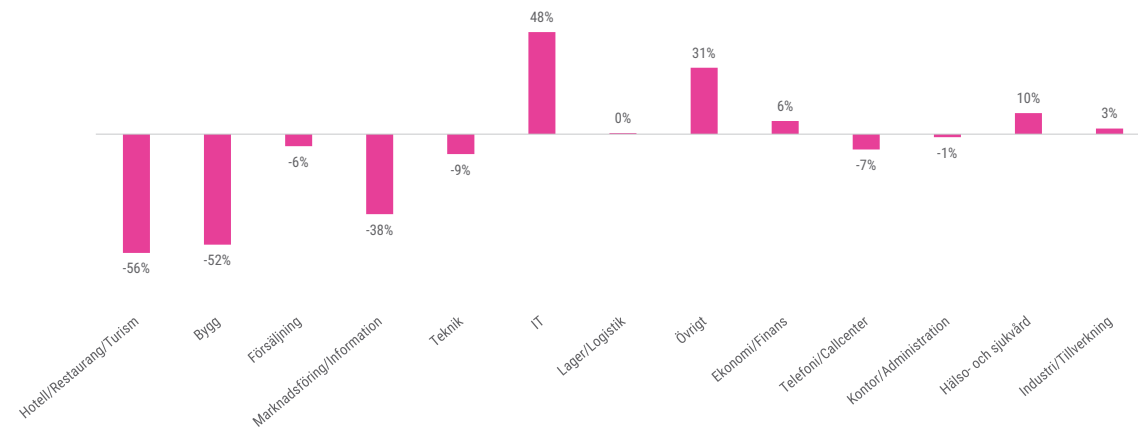
Omsättning Norra Sverige 2015

	Entreprenad	Omställning	Rekrytering	Uthyrning	Totalt
Omsättning i urvalet, Mkr					
Kv 1	6	38	19	457	519
Kv 2					
Kv 3					
Kv 4					
Ack.	6	38	19	457	519
Jämförelse mot 2014					
Kv 1	-11%	60%	8%	1%	4%
Kv 2					
Kv 3					
Kv 4					
Ack.	-11%	60%	8%	1%	4%
Andel av total omsättning					
Kv 1	1%	7%	4%	88%	100%
Kv 2					
Kv 3					
Kv 4					
Ack.	1%	7%	4%	88%	100%

Omsättningsutveckling i Norra Sverige - Förändring i procent jämfört med samma kvartal föregående år



Omsättningens utveckling per yrkesområde i Norra Sverige - Första kvartalet 2015

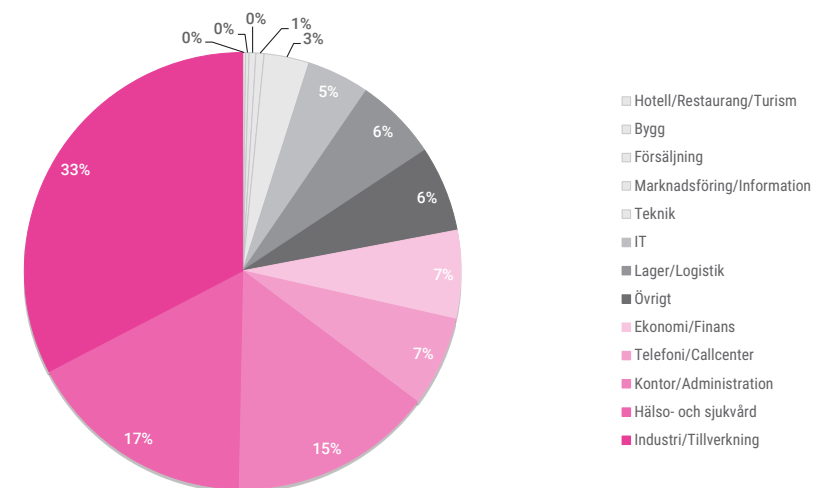


6
Sex yrkesområden visar på en positiv tillväxt i Norra Sverige.

Grafen visar de olika yrkesområdenas omsättningsutveckling första kvartalet 2015, jämfört med första kvartalet 2014. Yrkesområdena är sorterade från vänster till höger, med det minsta området till vänster och det största till höger.

Omsättningens andel per yrkesområde i Norra Sverige - Första kvartalet 2015

+3%
Norra Sveriges största yrkesområde Industri/ Tillverkning har vuxit med 3 procent.



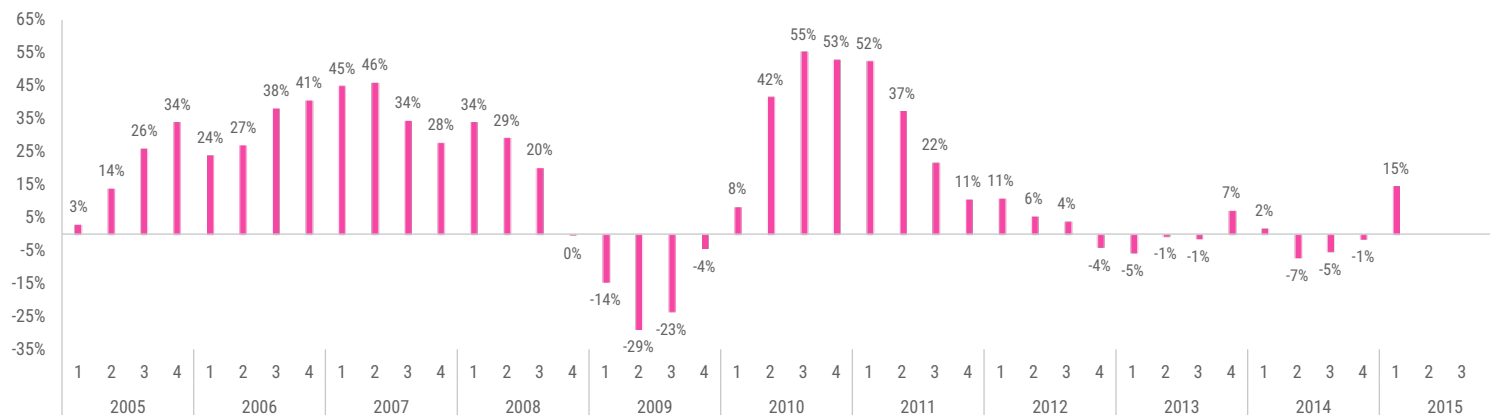


Mellansverige

Mellansverige ökade sin omsättning med 14,6 procent under första kvartalet 2015 jämfört med samma period förra året. I regionen var omsättningen 1124 miljoner kronor, vilket uppgick till 20 procent av rikets totala omsättning. 87 procent av omsättningen i Mellansverige redovisas under Uthyrning. Det största yrkesområdet är Industri/Tillverkning följt av Lager/Logistik.

Omsättning Mellansverige 2015					
	Entreprenad	Omställning	Rekrytering	Uthyrning	Totalt
Omsättning i urvalet, Mkr					
Kv 1	79	45	24	976	1 124
Kv 2					
Kv 3					
Kv 4					
Ack.	79	45	24	976	1 124
Jämförelse mot 2014					
Kv 1	35%	12%	9%	14%	15%
Kv 2					
Kv 3					
Kv 4					
Ack.	35%	12%	9%	14%	15%
Andel av total omsättning					
Kv 1	7%	4%	2%	87%	100%
Kv 2					
Kv 3					
Kv 4					
Ack.	7%	4%	2%	87%	100%

Omsättningsutveckling i Mellansverige - Förändring i procent jämfört med samma kvartal föregående år



Omsättningens utveckling per yrkesområde i Mellansverige - Första kvartalet 2015

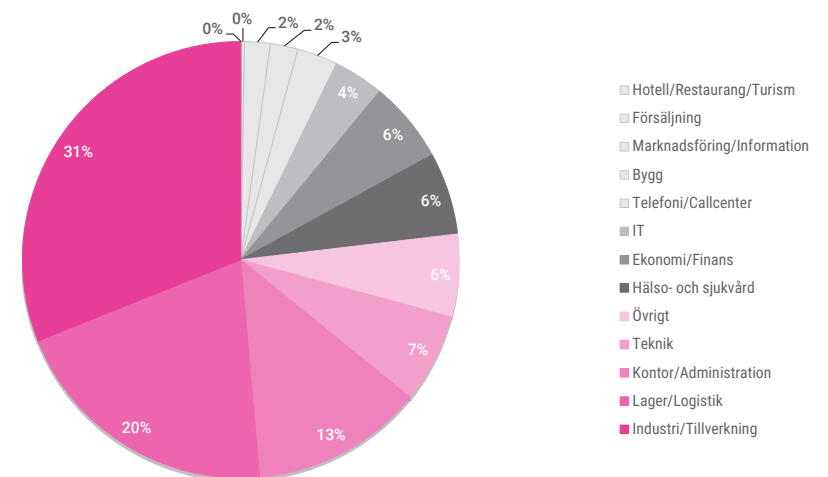


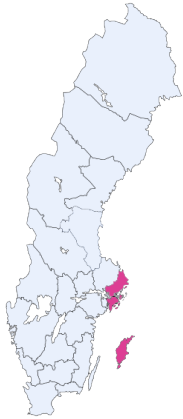
10
Tio yrkesområden visar på en positiv tillväxt i Mellansverige.

Grafen visar de olika yrkesområdenas omsättningsutveckling första kvartalet 2015, jämfört med första kvartalet 2014. Yrkesområdena är sorterade från vänster till höger, med det minsta området till vänster och det största till höger.

+14%
Mellansveriges största yrkesområde Industri/ Tillverkning har vuxit med 14 procent.

Omsättningens andel per yrkesområde i Mellansverige - Första kvartalet 2015





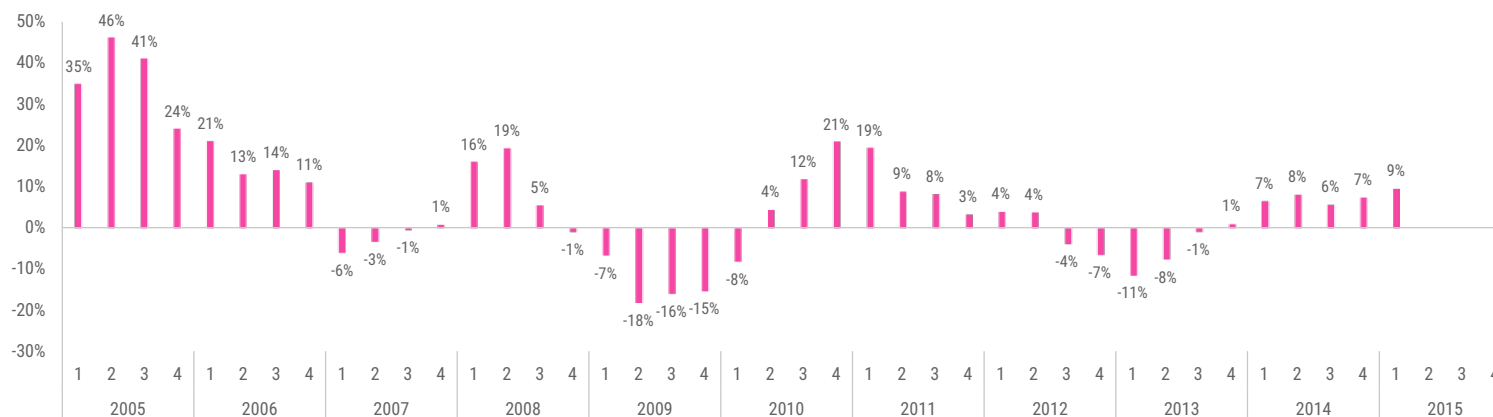
Stockholm

Stockholm hade med 30 procent den största omsättningsandelen av regionerna under första kvartalet 2015. Den totala omsättningen i regionen var 1726 miljoner kronor. Omsättningen ökade med 9,5 procent jämfört med motsvarande kvartal 2014. Uthyrning utgör 85 procent av omsättningen. Bland yrkesområdena är Kontor/Administration och Ekonomi/Finans störst.

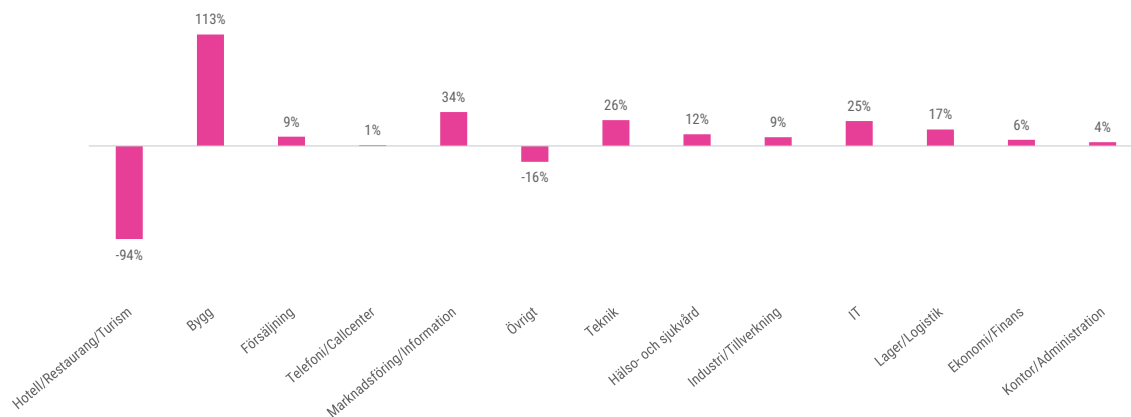
Omsättning Stockholm 2015

	Entreprenad	Omställning	Rekrytering	Uthyrning	Totalt
Omsättning i urvalet, Mkr					
Kv 1	138	53	68	1 466	1 726
Kv 2					
Kv 3					
Kv 4					
Ack.	138	53	68	1 466	1 726
Jämförelse mot 2014					
Kv 1	4%	61%	32%	8%	9%
Kv 2					
Kv 3					
Kv 4					
Ack.	4%	61%	32%	8%	9%
Andel av total omsättning					
Kv 1	8%	3%	4%	85%	100%
Kv 2					
Kv 3					
Kv 4					
Ack.	8%	3%	4%	85%	100%

Omsättningsutveckling i Stockholm - Förändring i procent jämfört med samma kvartal föregående år



Omsättningens utveckling per yrkesområde i Stockholm - Första kvartalet 2015

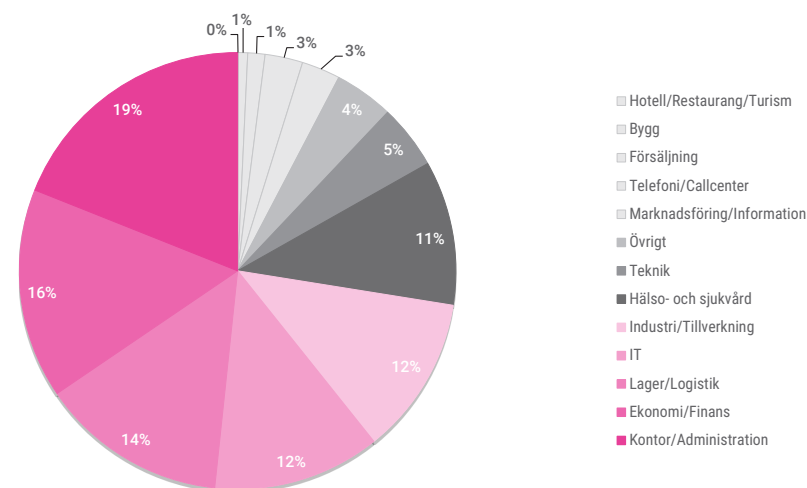


11
Elva yrkesområden visar på en positiv tillväxt i Stockholm.

Grafen visar de olika yrkesområdenas omsättningsutveckling första kvartalet 2015, jämfört med första kvartalet 2014. Yrkesområdena är sorterade från vänster till höger, med det minsta området till vänster och det största till höger.

Omsättningens andel per yrkesområde i Stockholm - Första kvartalet 2015

+4%
Stockholms största yrkesområde Kontor/ Administration har vuxit med 4 procent.





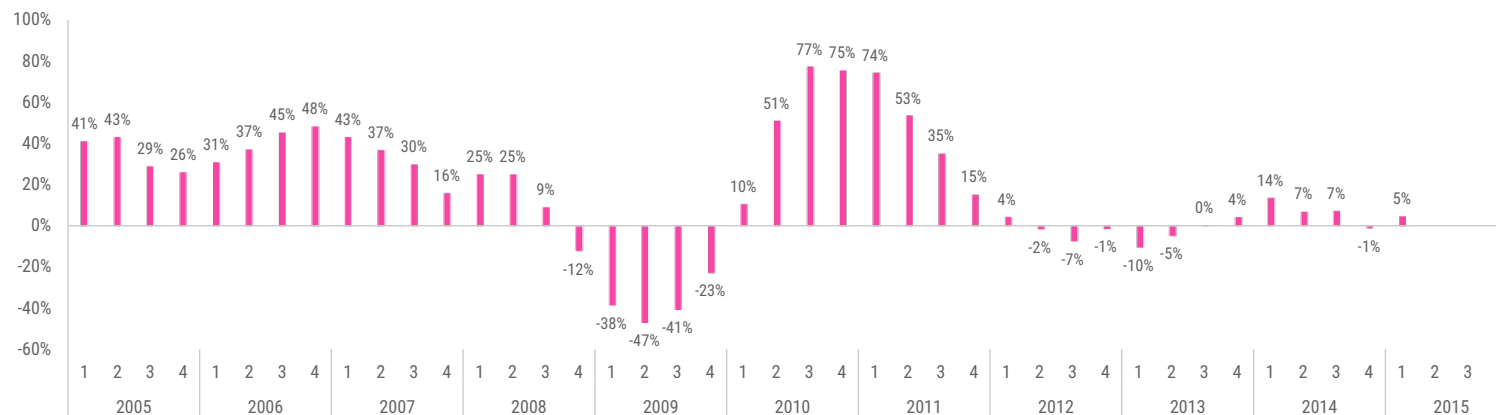
Västra Sverige

Västra Sverige, som bland annat omfattar Göteborg med omnejd, ökade under första kvartalet 2015 med 4,6 procent. I Västra Sverige omsattes 1424 miljoner kronor under kvartalet, vilket motsvarade 25 procent av rikets totala omsättning.

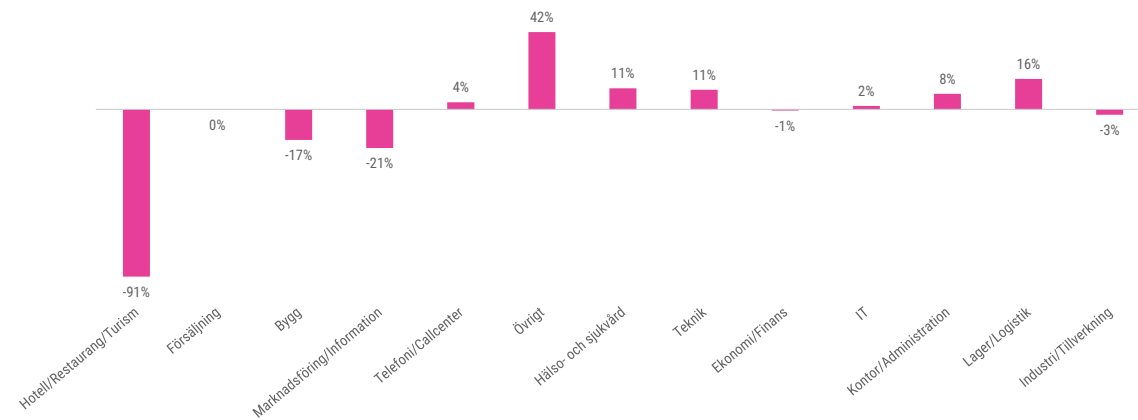
I regionen dominerar, precis som i övriga regioner, tjänsteområdet Uthyrning med 88 procent av omsättningen. Det största yrkesområdet är Industri/Tillverkning följt av Lager/Logistik.

Omsättning Västra Sverige 2015					
	Entreprenad	Omställning	Rekrytering	Uthyrning	Totalt
Omsättning i urvalet, Mkr					
Kv 1	93	40	40	1 252	1 424
Kv 2					
Kv 3					
Kv 4					
Ack.	93	40	40	1 252	1 424
Jämförelse mot 2014					
Kv 1	45%	79%	25%	1%	5%
Kv 2					
Kv 3					
Kv 4					
Ack.	45%	79%	25%	1%	5%
Andel av total omsättning					
Kv 1	7%	3%	3%	88%	100%
Kv 2					
Kv 3					
Kv 4					
Ack.	7%	3%	3%	88%	100%

Omsättningsutveckling i Västra Sverige - Förändring i procent jämfört med samma kvartal föregående år



Omsättningens utveckling per yrkesområde i Västra Sverige - Första kvartalet 2015

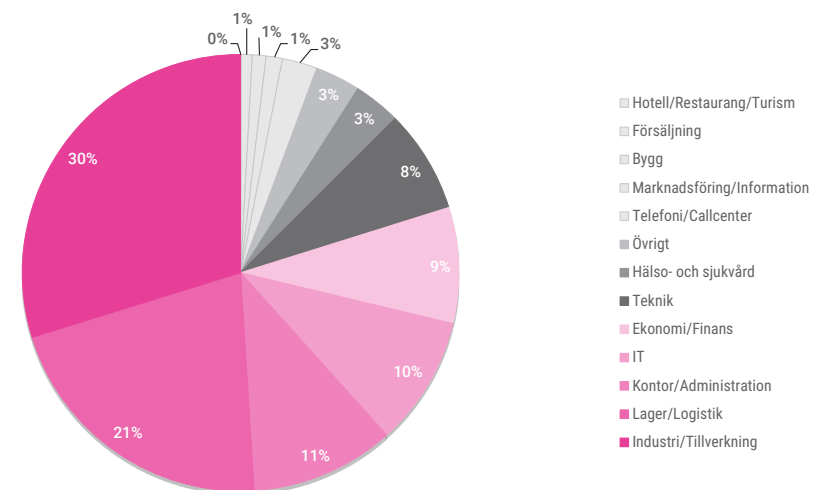


7
Sju yrkesområden visar på en positiv tillväxt i Västra Sverige.

Grafen visar de olika yrkesområdenas omsättningsutveckling första kvartalet 2015, jämfört med första kvartalet 2014. Yrkesområdena är sorterade från vänster till höger, med det minsta området till vänster och det största till höger.

Omsättningens andel per yrkesområde i Västra Sverige - Första kvartalet 2015

-3%
Västra Sveriges största yrkesområde Industri/ Tillverkning har minskat med 3 procent.



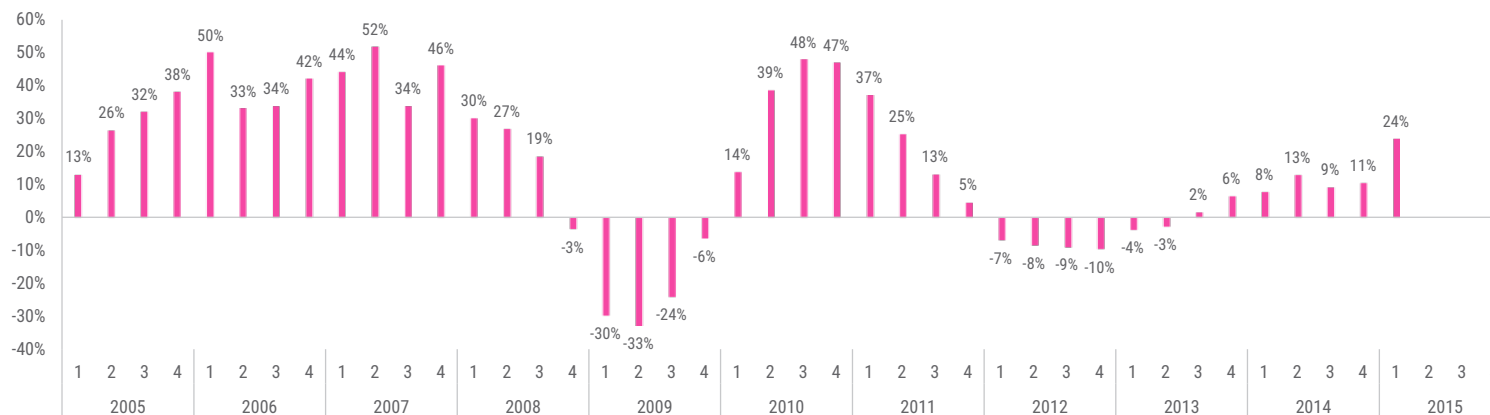


Södra Sverige

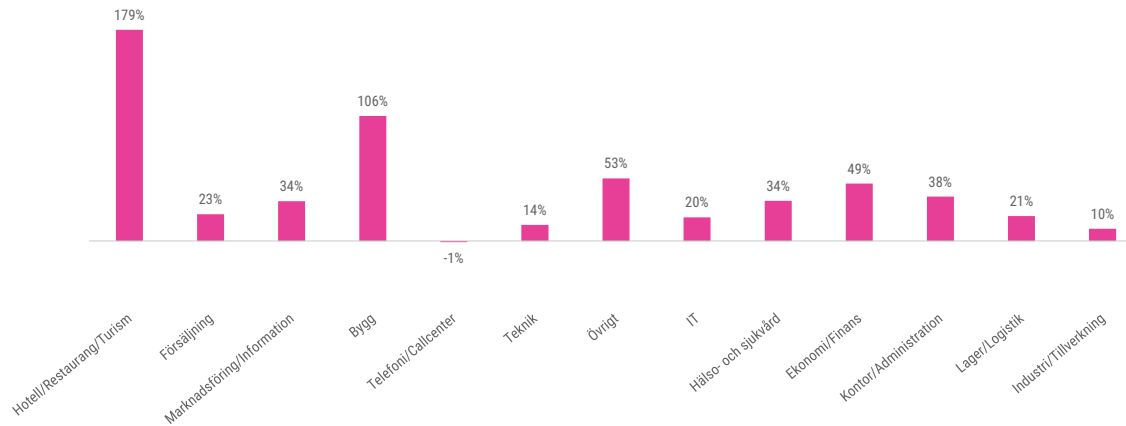
Södra Sverige ökade med 23,9 procent under första kvartalet 2015. Omsättningen uppgick till 872 miljoner kronor och utgjorde 15 procent av rikets totala omsättning. Även i denna region står tjänsteområdet Uthyrning för den största andelen av omsättningen med en omsättningsandel på 89 procent. Industri/Tillverkning och Lager/Logistik är de största yrkesområdena i regionen.

Omsättning Södra Sverige 2015					
	Entreprenad	Omställning	Rekrytering	Uthyrning	Totalt
Omsättning i urvalet, Mkr					
Kv 1	26	44	28	774	872
Kv 2					
Kv 3					
Kv 4					
Ack.	26	44	28	774	872
Jämförelse mot 2014					
Kv 1	-1%	46%	52%	23%	24%
Kv 2					
Kv 3					
Kv 4					
Ack.	-1%	46%	52%	23%	24%
Andel av total omsättning					
Kv 1	3%	5%	3%	89%	100%
Kv 2					
Kv 3					
Kv 4					
Ack.	3%	5%	3%	89%	100%

Omsättningsutveckling i Södra Sverige - Förändring i procent jämfört med samma kvartal föregående år



Omsättningens utveckling per yrkesområde i Södra Sverige - Första kvartalet 2015

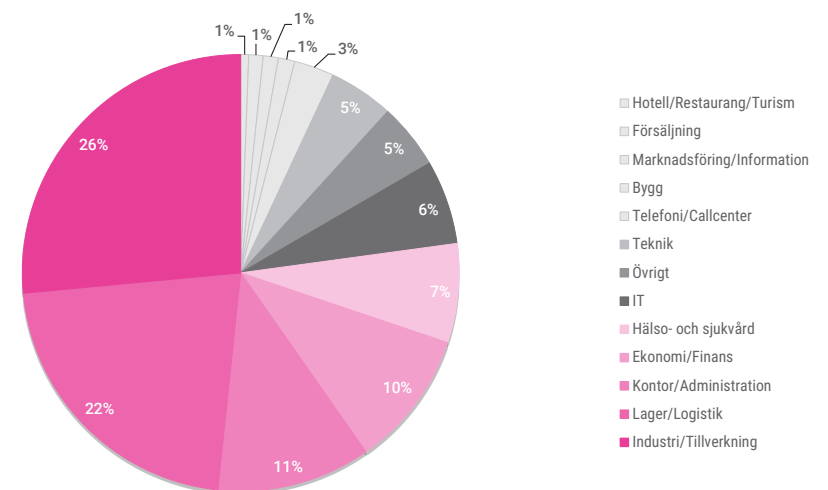


12
Tolv yrkesområden visar på en positiv tillväxt i Södra Sverige.

Grafen visar de olika yrkesområdenas omsättningsutveckling första kvartalet 2015, jämfört med första kvartalet 2014. Yrkesområdena är sorterade från vänster till höger, med det minsta området till vänster och det största till höger.

+10%
Södra Sveriges största yrkesområde Industri/Tillverkning har vuxit med 10 procent.

Omsättningens andel per yrkesområde i Södra Sverige - Första kvartalet 2015



Om statistiken

Sedan år 2000 har Bemanningsföretagen löpande samlat in information från sina medlemsföretag. Omfattning, metoder för insamling och återrapportering har varierat något över tiden, men syftet har alltid varit detsamma:

Bemanningsföretagens statistik skall ge omvärlden en enhetlig bild av branschen och dess utveckling i siffror. Statistiken syftar även till att ge medlemsföretagen ett underlag för jämförelser inom olika verksamhetsområden.

2011 utsågs Inquiry Financial Europe AB till samarbetspartner för organisationens statistikproduktion och sedan dess utgår statistiken från ett urval bestående av de 35 största medlemsföretagen i Bemanningsföretagen. Tillsammans stod dessa 35 företag för cirka 85 procent av branschens totala omsättning 2013. Med andra ord omfattar Bemanningsföretagens statistik lejonparten av branschens omsättning och urvalet är att betrakta som representativt för branschen.

För att göra branschens utveckling greppbar och statistikens innehåll så uttömmande som möjligt görs vissa uppdelningar av materialet, närmare bestämt i tjänsteområden, yrkesområden och geografiska regioner. Mer om dessa indelningar återfinns i avsnittet ”Definitioner och begrepp” nedan.

Kvartalsrapporten hette fram till 2015 Bemanningsindikatorn.

Definitioner och begrepp

Tjänsteområden

Bemanningsföretagens statistik redovisar verksamheten i fyra olika tjänsteområden: Uthyrning, Entreprenad, Rekrytering och Omställning. Nedan följer definitionerna av tjänsteområdena.

Tjänsteområde	Med detta avses
Uthyrning	Med uthyrning avses verksamhet där bemanningsföretaget anställer arbetstagare i syfte att hyras ut till kundföretag för arbete under dess kontroll och ledning.
Entreprenad	Med entreprenad avses verksamhet där bemanningsföretaget fullgör viss funktion åt kundföretaget. En arbetstagare på ett entreprenaduppdrag får arbetsledning av bemanningsföretaget.
Rekrytering	Med rekrytering avses verksamhet där bemanningsföretaget anvisar arbetssökande för anställning i kundföretaget. Arbetet innefattar hela eller delar av en rekryteringsprocess bestående i att söka rätt personer, intervjuer, referenstagningar och presentationer för kundföretaget av aktuell person.
Omställning	Omställning avser medverkan vid förändring av befintlig personalsammansättning hos ett kundföretag, t.ex. omplaceringar inom företaget, till andra företag och/eller förberedelse till sådan omplacering genom t.ex. utbildning. Omställning avser också jobbförmedling och jobbcoachning till personer nyanlända till Sverige.

Geografiska områden

Bemanningsföretagens statistik redovisar verksamheten i fem olika geografiska områden: Norra Sverige, Mellansverige, Stockholm, Västra Sverige och Södra Sverige. Nedan följer definitionerna av de geografiska områdena.

Geografiskt område	Länsindelning
Norra Sverige	Norrbottens-, Västerbottens-, Västernorrlands-, Jämtlands-, Dalarnas- och Gävleborgs län
Mellansverige	Västmanlands-, Uppsala-, Södermanlands-, Östergötlands-, Värmlands- och Örebro län
Stockholm	Stockholms- och Gotlands län
Västra Sverige	Jönköpings- och Västra Götalands län
Södra Sverige	Hallands-, Kronobergs-, Kalmar-, Blekinge- och Skåne län

Yrkesområden

Bemanningsföretagens statistik omfattar information om hur omsättningen utvecklas och fördelas mellan 13 olika yrkesområden.

Yrkesområde	Här anges t.ex.
Kontor/Administration	Administrativa stödfunktioner. T.ex. sekreterare, assistenter, receptionister och personalfunktioner.
Ekonomi/Finans	Ekonomi-, finans- och lönefunktioner. T.ex. ekonomichefer, assistenter, löneadministratörer, controllers, bank-/finanspersonal, redovisning och inköpare.
Teknik (Kräver ofta specialist- eller högre utbildning)	Ingenjörer, kvalitetskontrollanter, konstruktörer, kemister och laborietekniker.
IT	IT/datafunktioner. T.ex. nätverkstekniker, PC-support, helpdeskpersonal, system- och databasutvecklare och webbadministratörer.
Hälso- och sjukvård	Läkare, sjuksköterskor, undersköterskor, läkarsekreterare, mottagningspersonal och övrig omsorgspersonal.
Lager/Logistik	Lagerpersonal, chaufförer och truckförare.
Industri/Tillverkning	Verkstadsarbetare, montörer och övrig tillverkningsindustri.

Yrkesområde	Här anges t.ex.
Försäljning	Försäljning. T.ex. butikspersonal (säljpersonal) och butikskontrollanter.
Marknadsföring/Information (Ej telefonförsäljning)	Marknadsförare, säljare (ej butik), webbredaktörer, informationschefer, informatörer och journalister.
Telefoni/Callcenter	Telefonister, personal som erbjuder service per telefon, kundsupport/kundtjänst, besöksbokare, ordermottagare, telemarketing och marknadsundersökare.
Bygg	Arbetare inom bygg- och anläggningsbranschen.
Hotell/Restaurang/Turism	Restaurangpersonal, köksbiträden, mässvärdar och hotellreceptionister.
Övrigt	I yrkesområdet Övrigt innefattas uppdrag som inte kan kategoriseras inom något av de övriga 12 områdena eller som tillhör en kategori som bedöms vara för liten för att bilda ett eget yrkesområde. Inom området Övrigt återfinns exempelvis pedagogik, bevakning, vaktmästeri och städning.

Om Bemanningsföretagen

Bemanningsföretagen är en arbetsgivar- och branschorganisation för personaluthyrnings-, omställnings- och rekryteringsföretag med drygt 520 medlemsföretag, varav mer än 480 är auktoriserade bemanningsföretag och/eller auktoriserade omställningsföretag. Bemanningsföretagen ingår i Almega och är medlem i Svenskt Näringsliv.

Under 2014 satte bemanningsbranschen drygt 166 000 personer i jobb via personaluthyrning, omställning och direkta rekryteringar.

Kontakt

Kommentarer och analyser beträffande statistikens innehåll och andra frågor rörande bemanningsbranschen besvaras av Henrik Bäckström och Cecilia Malmström.

Henrik Bäckström

Förbundsdirektör Bemanningsföretagen
08-762 69 68
henrik.backstrom@almega.se

Cecilia Malmström

Presschef Bemanningsföretagen
0703-45 68 95
cecilia.malmstrom@almega.se

www.bemanningsforetagen.se
www.mynewsdesk.com/se/bemanningsforetagen

Frågor, synpunkter eller funderingar beträffande Bemanningsföretagens statistik besvaras av Viktor Karlsson.

Viktor Karlsson

Projektledare Inquiry Financial
08-551 182 18
viktor.karlsson@inquiry.se
www.inquiryfinancial.com

Bemanningsföretagens kvartalsrapport består av insamling och redovisning av branschstatistik för bemanningsföretag. Insamlingen sker på kvartalsbasis (4 gånger per år). Statistiken är indelad i regioner, tjänsteområden och yrkesområden.

Bemanningsföretagen

• al.mega

